

Getac

神基投控法人說明會
Q2'22 營運報告

2022. 08.17

簡報下載



免責聲明

本簡報及同時發佈之預測性資訊，皆基於當前情況之預期以及對未來事件的預測，未來若有任何變更或調整時，本公司並不負責隨時提醒或更新。

預測性資訊依然受未知的風險、不確定因素以及其他因素之影響，故本公司未來實際所發生的營運結果、財務狀況，業務展望以及營運擴張，可能與預測性資訊有所差異。



議程

1

公司簡介

2

財務報告

3

Q&A

公司簡介

董事長 黃明漢

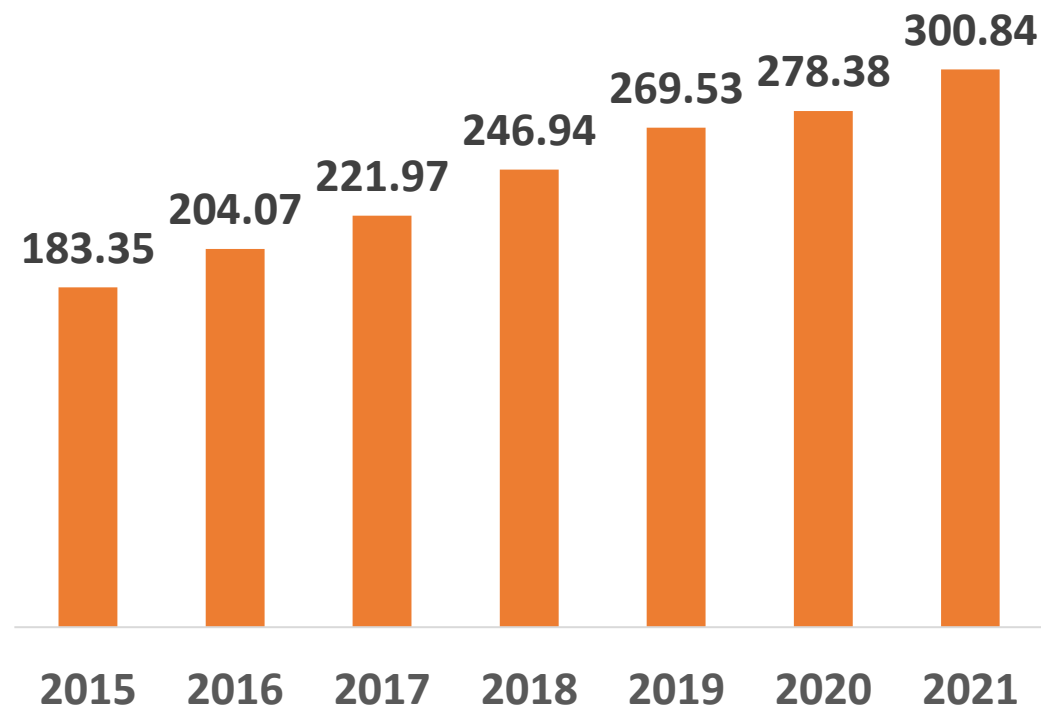
基本資料

神基投資控股股份有限公司

Getac Holdings Corporation

成立時間	1989
上市時間	2002
股票代碼	TWSE 3005
資本額	新台幣60億元
2021營收	新台幣300.84億元
市值	新台幣270-280億元

神基投控合併營收趨勢



神基投控組織圖



營運範疇



強固型電腦事業群

Getac提供安全可靠的強固型電腦暨影像解決方案，針對國防、警消、運輸物流，製造，公用事業及能源產業打造專屬方案，協助專業人士提升第一線的營運效率，完成數位轉型。



機電與能源事業群

為國防、醫療保健、安全、製造和消費電子行業等各種垂直市場提供電源解決方案、工業顯示器和模具原型製作服務的專業 OEM 供應商

營運範疇



綜合機構

業界複合材料領導廠商，致力發展先進製程與表面處理技術，結合RHCM急冷急熱塑膠射出製程工藝與各式複合材料，提供業界最輕量、環保、強固、時尚的機構零組件產品。



汽車機構件

IATF16949認證廠商，提供汽車輕金屬壓鑄件的OEM服務，專注ADAS（先進駕駛輔助系統）以及新能源車相關之金屬機構件產品。所生產之安全帶轉軸出貨量全球居冠。



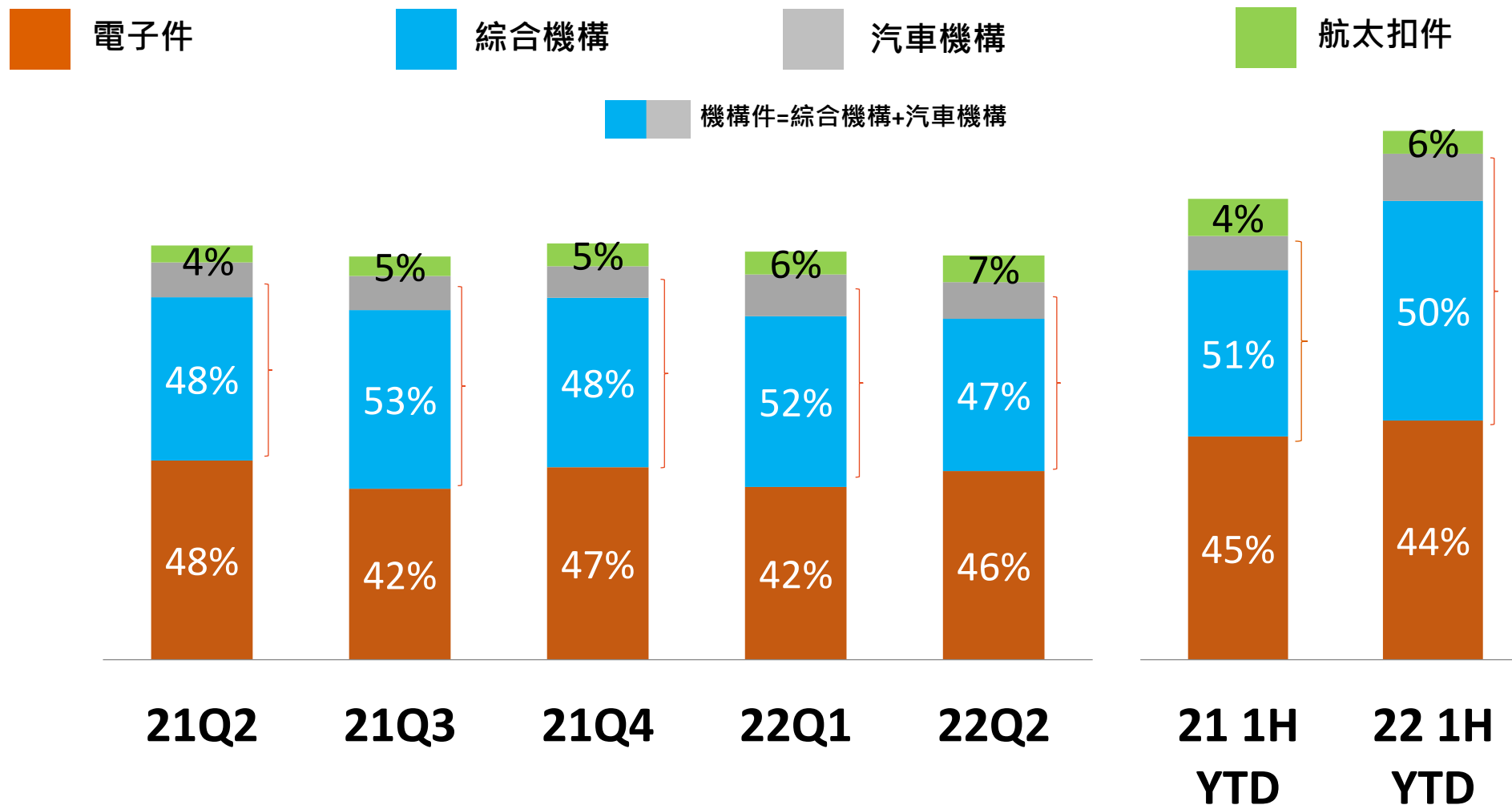
豐達科技 TWSE:3004

國際AS 9100與IATF16949管理系統認證廠商，生產航太應用與高階工業應用之扣件產品，為亞太區少數獲認證的航太扣件製造商。

**持股比例39%*

產品營收比重

過去五季產品營收比重



生產基地



各產品線生產基地

強固型電腦事業群

中國昆山(1)

台灣汐止(1)

機電與能源事業群

台灣林口(1)

中國昆山(1)

中國昆山(2)

塑膠事業群

越南河內(1)

汽車事業群

中國常熟(1)

越南河內(1)

永續績效



營運績效

企業營收連續八年創新高

- 2021年合併營收 **300.84** 億元
- 2021年淨利 42.74 億元
- 神基投控董事長獲得2021年國家玉山獎傑出企業領導人獎項
- 漢達昆山獲得2021年蘇州市質量獎



獲選**社會責任型指數**成份股
銳聯台灣高薪指數 成份股
台灣公司治理100 成份股

第8屆**公司治理評鑑** 排名前 **6-20%**



打造**健康友善職場**

2021年蟬聯昆山地區大學生最關注
雇主獎



提昇**能資源效益**

2021年製程總回收水量**17,974** 百萬公升

(相當於**7,190**個 標準游泳池水量)

製程水回收使用率**98%**

2021年節電**13,122** 仟度

財務報告

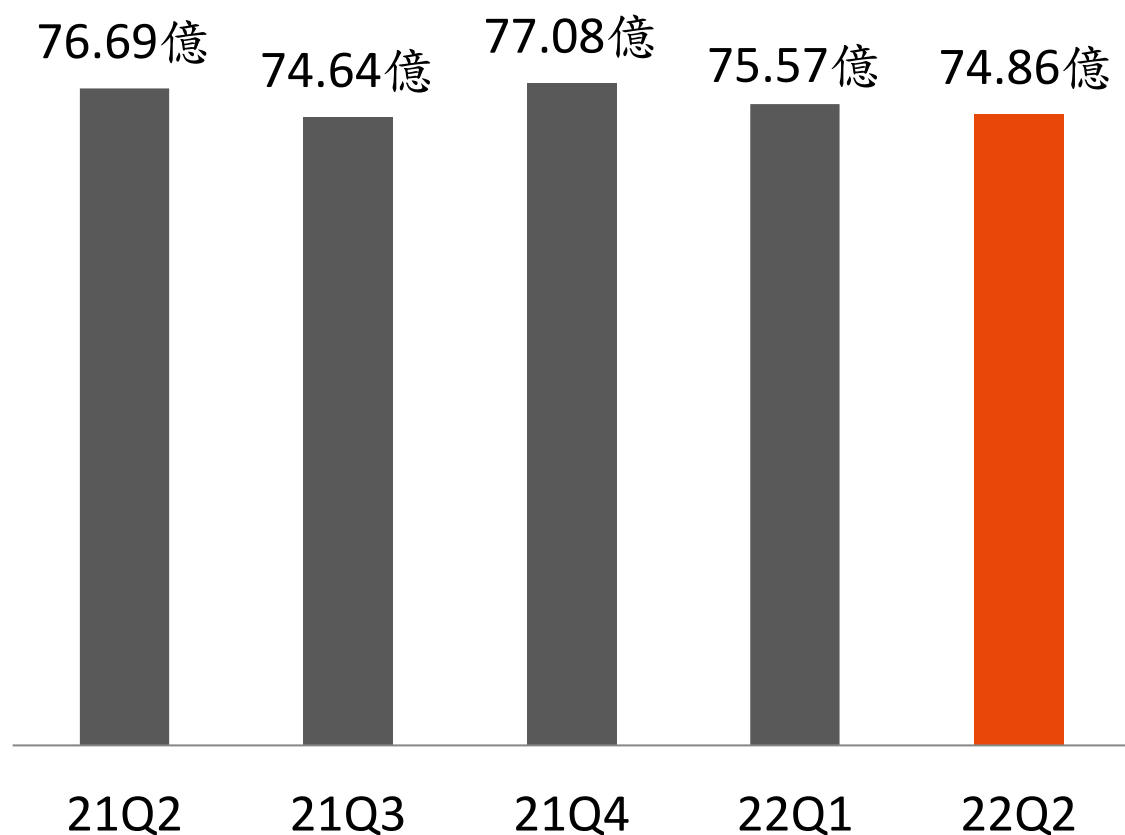
財務長 謝淑娟

合併損益表

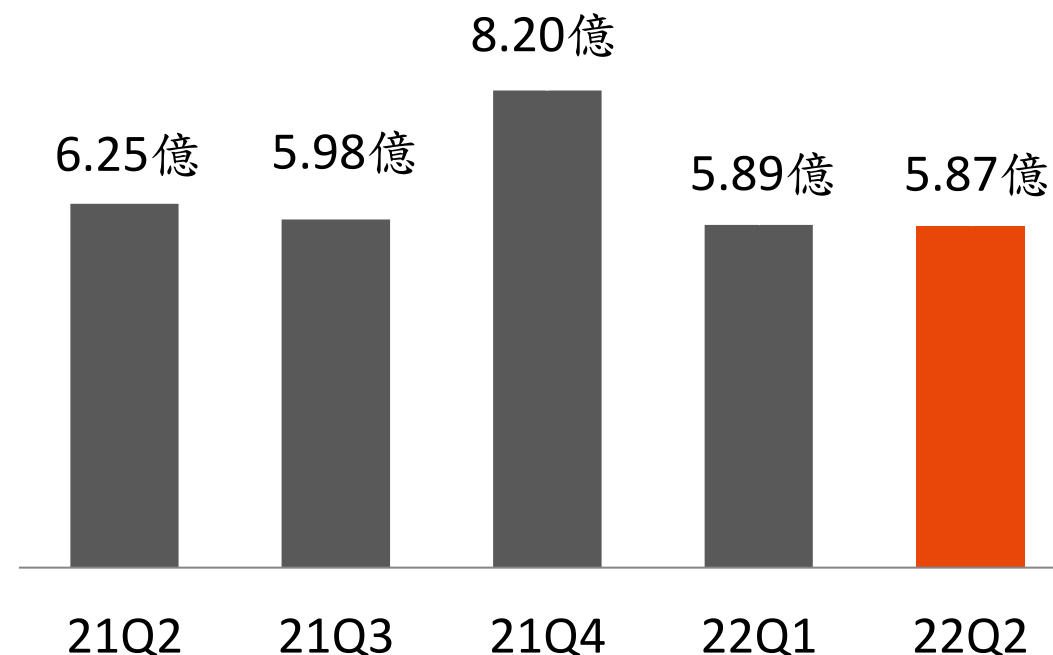
項目\年度	2021			2022			YoY (%)
	Q1	Q2	1H	Q1	Q2	1H	
營業收入	7,243	7,669	14,912	7,557	7,486	15,043	0.9%
營業毛利	1,749	1,956	3,705	1,773	1,870	3,643	-1.7%
營業毛利(%)	24.1%	25.5%	24.8%	23.5%	25.0%	24.2%	
營業費用	(1,193)	(1,340)	(2,533)	(1,184)	(1,283)	(2,467)	-2.6%
營業費用(%)	-16.5%	-17.5%	-17.0%	-15.7%	-17.1%	-16.4%	
營業利益	568	626	1,194	589	587	1,176	-1.4%
營業利益(%)	7.8%	8.2%	8.0%	7.8%	7.8%	7.8%	
營業外收支合計	40	2,579	2,619	50	(301)	(251)	-109.6%
稅前淨利	608	3,205	3,813	639	286	925	-75.7%
所得稅費用	(107)	(791)	(898)	(124)	11	(113)	-87.4%
歸屬於母公司業主淨利	504	2,426	2,930	517	262	779	-73.4%
EPS (元)	0.85	4.10	4.96	0.86	0.44	1.30	-73.8%
歸屬於母公司業主淨利* (若不計第二季業外一次性損益之淨利)			1,060			1,142	7.7%
EPS (元)			1.81			1.91	5.5%

近五季營運績效

合併營業收入

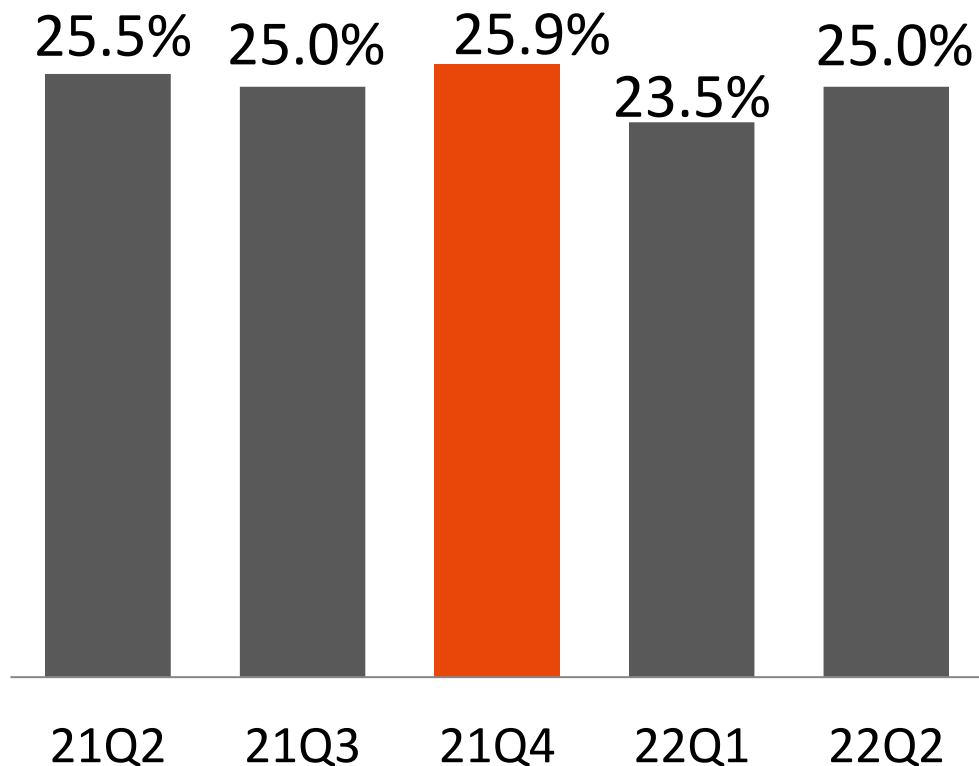


合併營業利益

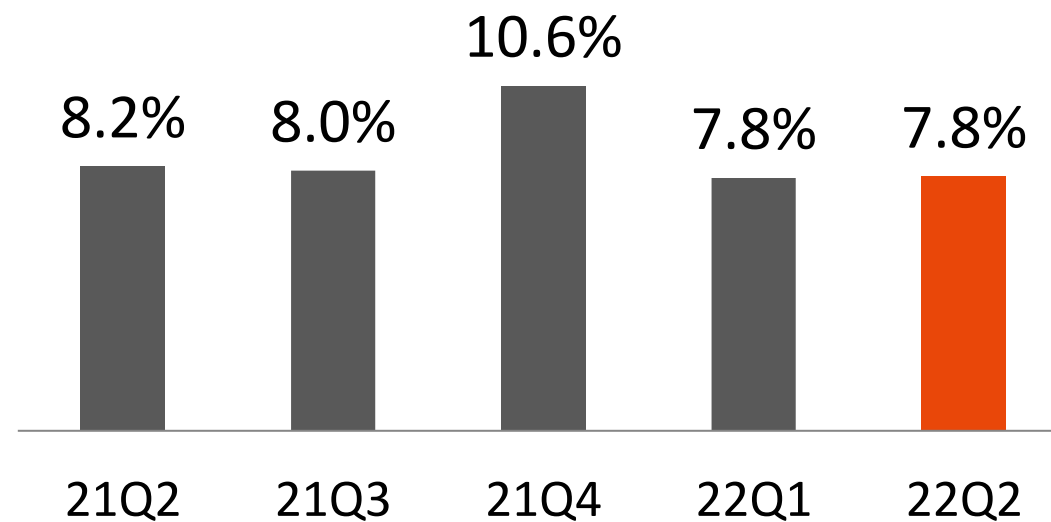


近五季營運績效

合併毛利率(%)



合併營業利益率(%)



合併資產負債表

項目	2021.06.30	2022.3.31	2022.6.30
現金及其他金融資產	6,974	6,418	5,623
應收款項	7,391	7,845	8,083
存貨	6,487	7,393	7,104
透過其他綜合損益按公允價值 衡量之金融資產	714	806	800
採權益法之長期投資	988	1,203	1,169
不動產、廠房及設備	8,503	9,207	9,080
資產總計	34,311	36,120	35,223
短期借款	550	14	859
長期借款(含一年內到期)	2,073	2,078	2,022
應付款項	5,824	6,055	5,457
負債合計	16,103	17,168	15,851
權益合計	18,208	18,952	19,372

營運能力分析

項目	2021.06.30	2022.3.31	2022.6.30
現金及其他金融資產	6,974	6,418	5,623
應收款項餘額	7,391	7,845	8,083
應收款項週轉天數	91	93	94
存貨金額	6,487	7,393	7,104
存貨週轉天數	118	141	140
應付款項餘額	5,824	6,055	5,457
應付款項週轉天數	96	97	94
營運週轉天數	113	137	140

Q&A

附表：簡明損益表

項目\年度	2021					2022				
	Q1	Q2	Q3	Q4	YTD	Q1	Q2	Q3	Q4	YTD
營業收入	7,243	7,669	7,464	7,708	30,084	7,557	7,486			15,043
營業毛利	1,749	1,956	1,864	1,997	7,566	1,773	1,870			3,643
營業毛利率(%)	24.15%	25.51%	24.97%	25.9%	25.2%	23.5%	25.0%			24.2%
營業費用	(1,193)	(1,340)	(1,270)	(1,181)	(4,984)	(1,184)	(1,283)			(2,467)
營業費用率(%)	-16.47%	-17.47%	-17.02%	-15.3%	-16.6%	-15.7%	-17.1%			-16.4%
營業利益	568	626	598	820	2,612	589	587			1,176
營業利益率(%)	7.84%	8.16%	8.00%	8.0%	8.7%	7.8%	7.8%			7.8%
營業外收支合計	40	2,579	167	52	2,838	50	(301)			(251)
稅前淨利	608	3,205	765	872	5,450	639	286			925
所得稅費用	(107)	(791)	(152)	(137)	(1,187)	(124)	11			(113)
歸屬於母公司 業主之淨利	504	2,426	626	718	4,274	517	262			779
EPS (元)	0.85	4.10	1.05	1.20	7.20	0.86	0.44			1.30



THANK YOU

Investor Relations

Irene Sun
Director, Corporate
Relations Office
+886-2-27857888#5124
irene.sun@getac.com
www.getacgroup.com