

Getac

神基控股法人說明會
Q1'26 營運報告

2026.05.15

簡報下載



免責聲明

本簡報及同時發佈之預測性資訊，皆基於當前情況之預期以及對未來事件的預測，未來若有任何變更或調整時，本公司並不負責隨時提醒或更新。

預測性資訊依然受未知的風險、不確定因素以及其他因素之影響，故本公司未來實際所發生的營運結果、財務狀況，業務展望以及營運擴張，可能與預測性資訊有所差異。



議程

1

公司簡介

2

財務報告

3

Q&A

公司簡介

董事長 黃明漢

基本資料

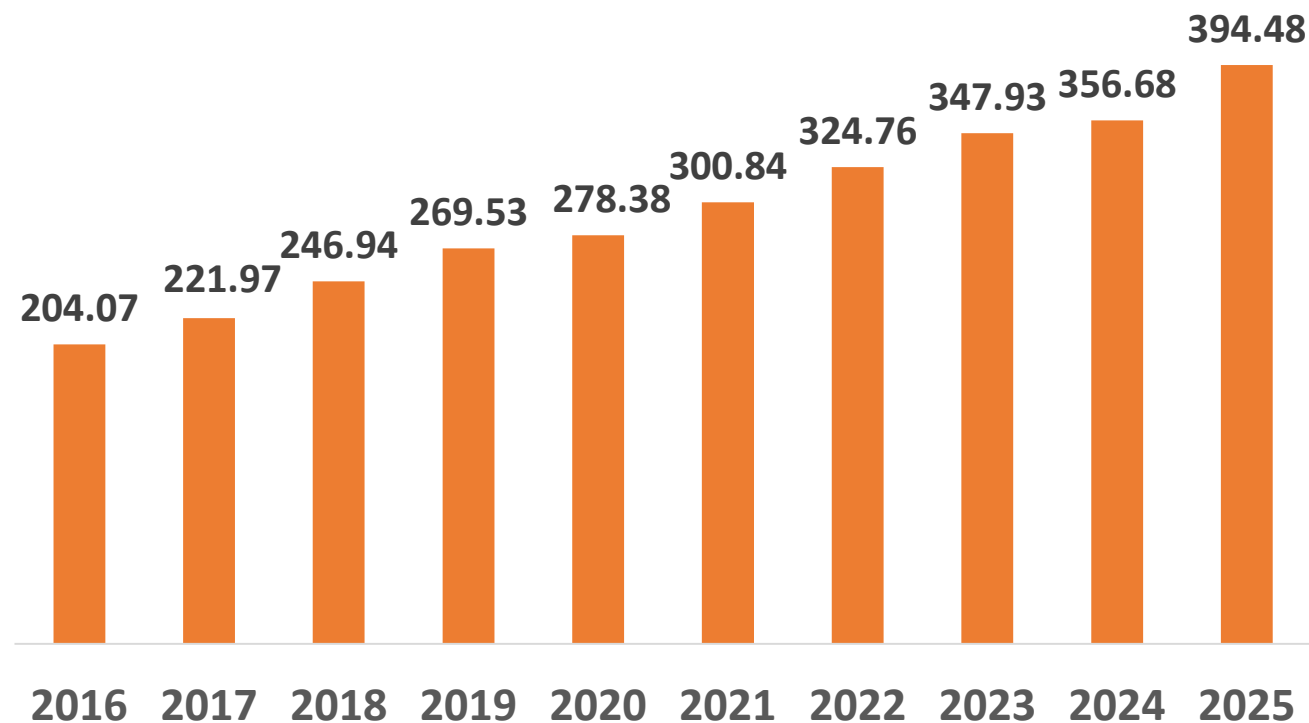
神基控股股份有限公司

Getac Holdings Corporation

成立時間	1989
上市時間	2002
股票代碼	TWSE 3005
資本額	新台幣62億元
2025營收	新台幣394.48億元
2026市值 (2026年3月加權平均 股價計算)	新台幣765億元

神基控股合併營收趨勢

新台幣：億元



神基控股組織圖

Getac

神基控股 (TSE:3005)

Getac

神基科技

強固型電腦
事業群

Atemitech

漢通科技

機電與能源
事業群



漢達精密

塑膠事業群

Getac

吉達克精密金屬

汽車事業群



豐達科技

航太事業群



營運範疇



強固型電腦事業群

Getac提供安全可靠的強固型電腦暨影像解決方案，針對國防、警消、運輸物流，製造，公用事業及能源產業打造專屬方案，協助專業人士提升第一線的營運效率，完成數位轉型。

機電與能源事業群

為國防、醫療保健、安全、製造和消費電子行業等各種垂直市場提供電源解決方案、工業顯示器和模具原型製作服務的專業 OEM 供應商。

營運範疇



綜合機構

業界複合材料領導廠商，致力發展先進製程與表面處理技術，結合MHCM急冷急熱塑膠射出製程工藝與各式複合材料，提供業界最輕量、環保、強固、時尚的機構零組件產品。



汽車機構件

IATF16949認證廠商，提供汽車輕金屬壓鑄件的OEM服務，專注ADAS（先進駕駛輔助系統）以及新能源車相關之金屬機構件產品。所生產之安全帶轉軸出貨量全球居冠。



豐達科技 TWSE:3004

國際AS 9100與IATF16949管理系統認證廠商，生產航太應用與高階工業應用之扣件產品，為亞太區少數獲認證的航太扣件製造商。

**持股比例35.38%*

生產基地



各產品線生產基地

強固型電腦事業群

中國昆山(1)

台灣汐止(1)

機電與能源事業群

台灣林口(1)

越南北寧(1)

中國昆山(1)

塑膠事業群

中國昆山(2)

越南北寧(1)

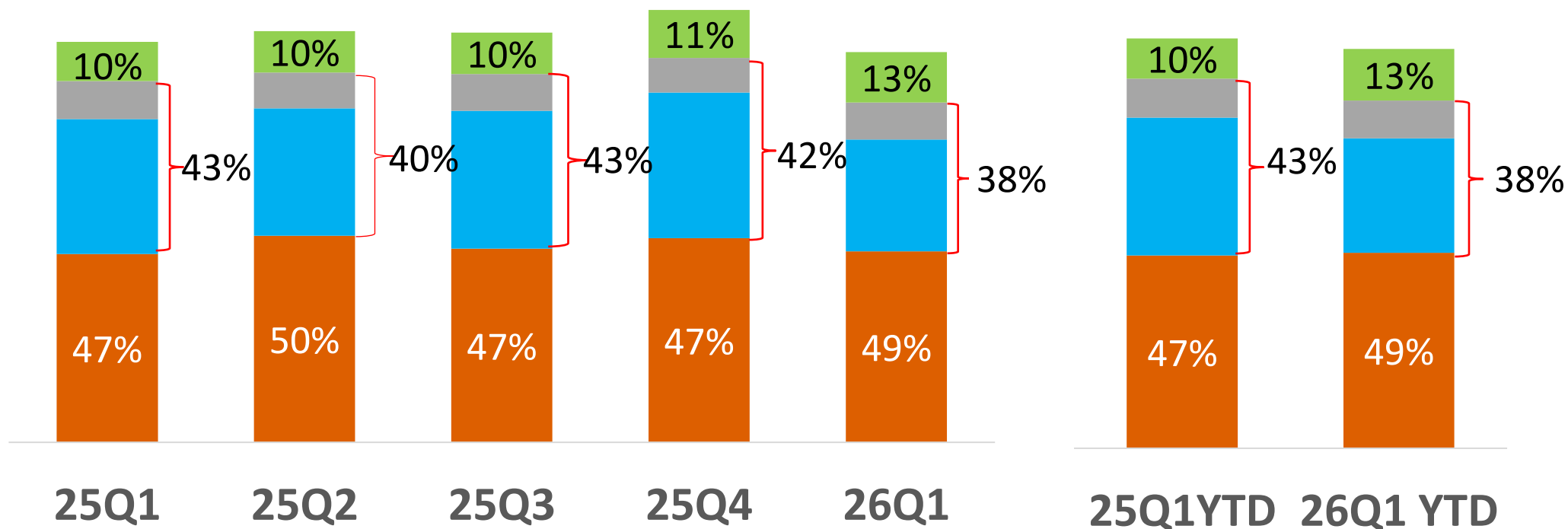
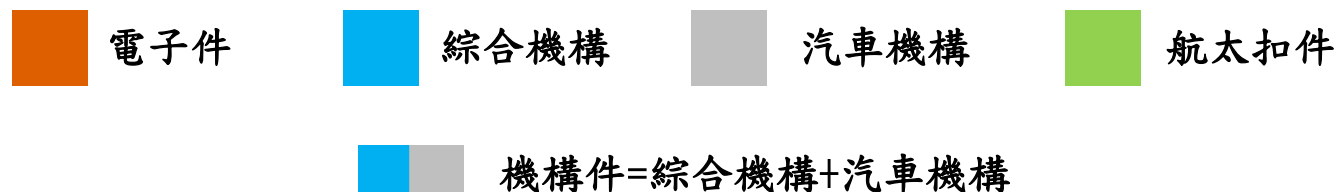
汽車事業群

中國常熟(1)

越南北寧(1)

產品線營收比重

過去五季產品營收比重



2025年永續績效

公司治理

第12屆公司治理評鑑
排名前 6-20%
連續七屆入選

公司治理100
指數成分股

董事會獨立董事席次
佔比40%



環境保護

CDP氣候變遷暨水安全評比
管理層級 **B級**
(約前25%)

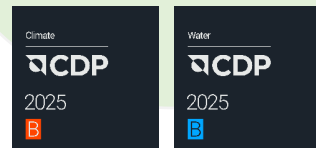
完成 6 家子公司導入
GHG Protocol

節能專案節能量佔總能
源消耗1.04%。

廢棄物減量專案佔當
年度廢棄物總量的1.01%

節水量佔總取水量約
2.27%

再生料比例54%



友善職場

Getac Inc.
最佳職場—工作與生活彈性
最佳職場—工程領域

漢達昆山

技能人才培育先鋒



國際ESG評級

MSCI ESG 評級 **A**
(AAA-CCC, AAA最佳)

Sustainalytics ESG
風險評分 **16.22**
(0-100,0最佳)

台灣永續評鑑 **AAA**
(AAA-D,AAA最佳, Top 5%)



財務報告

財務長 謝淑娟

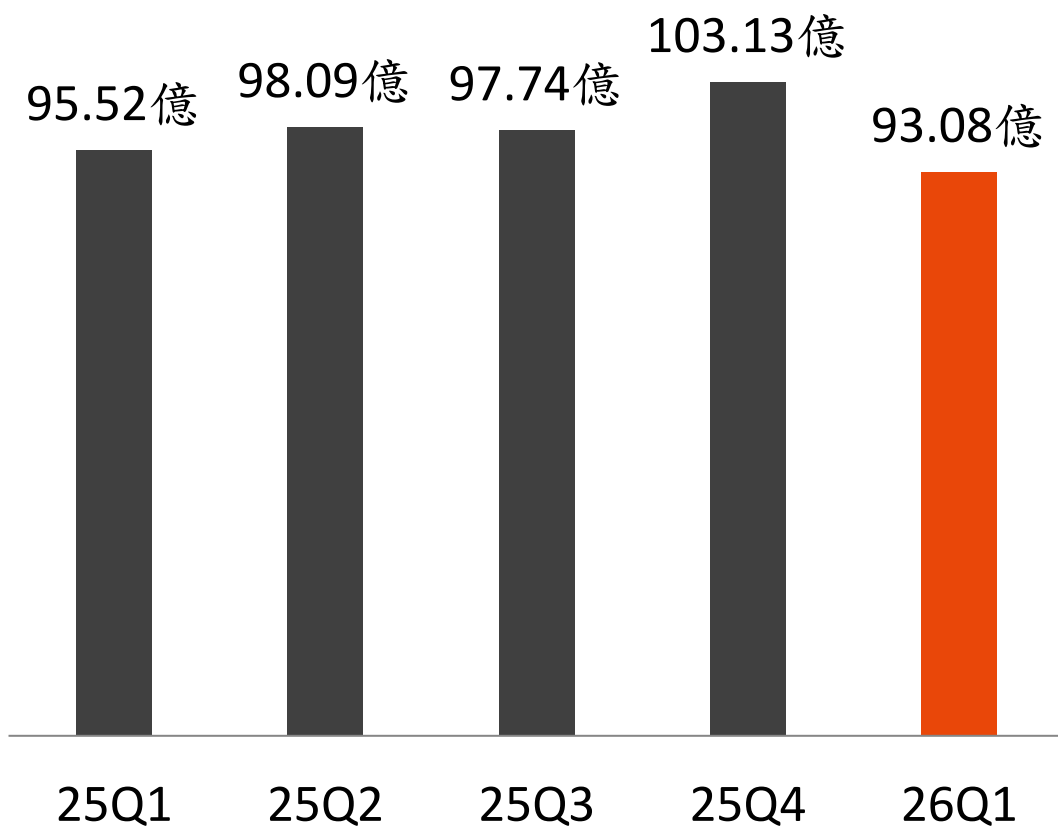
合併損益表

單位：新台幣佰萬元

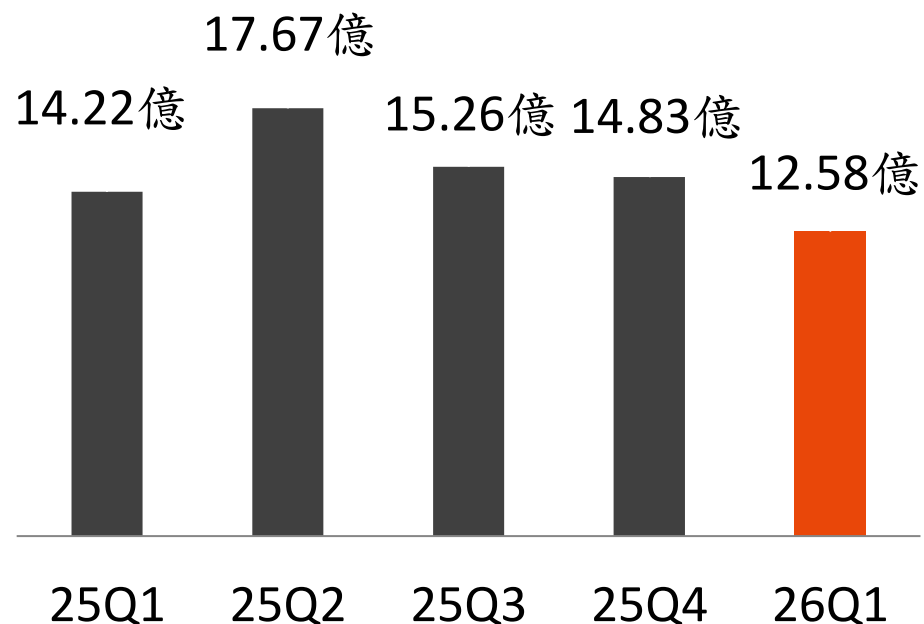
項目\年度	2025	2026	QoQ	2025	2026	YoY
	Q4	Q1	(%)	Q1 YTD	Q1 YTD	(%)
營業收入	10,313	9,308	-9.7%	9,552	9,308	-2.6%
營業毛利	3,200	2,891	-9.7%	2,971	2,891	-2.7%
營業毛利(%)	31.0%	31.1%		31.1%	31.1%	
營業費用	(1,717)	(1,633)	-4.9%	(1,549)	(1,633)	5.4%
營業費用(%)	-16.6%	-17.5%		-16.2%	-17.5%	
營業利益	1,483	1,258	-15.2%	1,422	1,258	-11.5%
營業利益(%)	14.4%	13.5%		14.9%	13.5%	
營業外收支合計	136	134	-1.5%	171	134	-21.6%
稅前淨利	1,619	1,392	-14.0%	1,593	1,392	-12.6%
所得稅費用	(275)	(216)	-21.5%	(290)	(216)	-25.5%
歸屬於母公司業主淨利	1,284	1,087	-15.3%	1,228	1,087	-11.4%
EPS (元)	2.07	1.74	-15.9%	1.98	1.74	-12.1%

近五季營運績效

合併營業收入

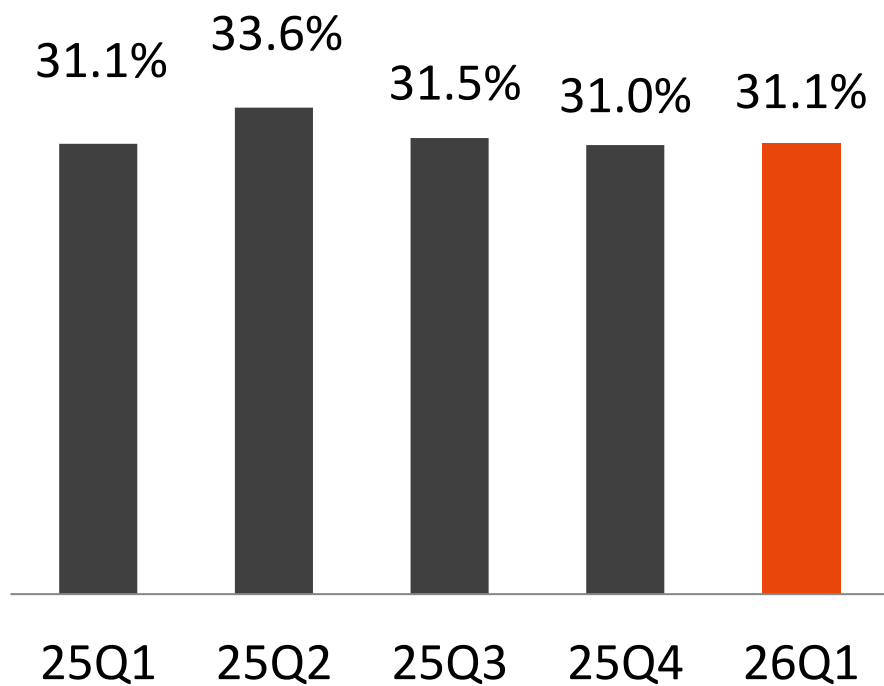


合併營業利益

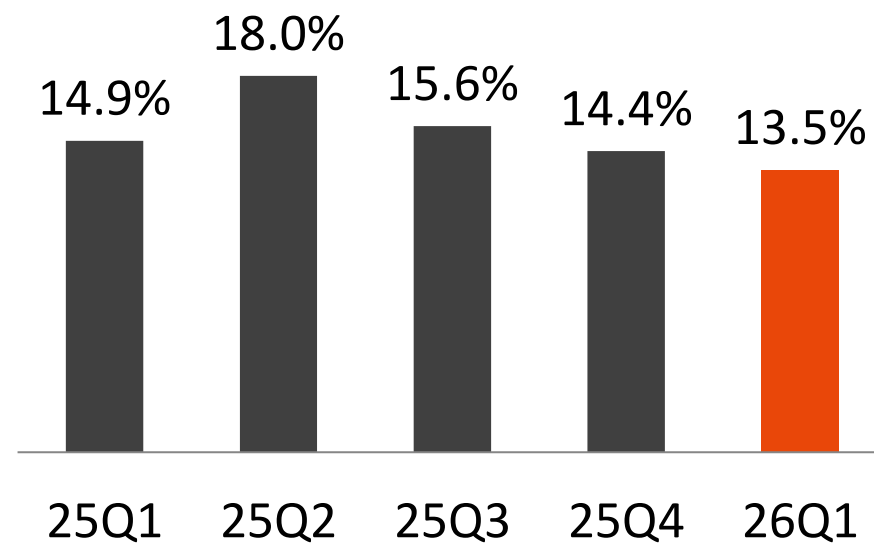


近五季營運績效

合併毛利率(%)



合併營業利益率(%)



合併資產負債表

單位：新台幣佰萬元

項目	2025.3.31	2025.12.31	2026.3.31
現金及其他金融資產	14,102	15,154	15,608
應收款項	9,705	8,582	8,144
存貨	7,004	8,505	9,448
採權益法之長期投資	1,669	1,748	1,775
不動產、廠房及設備	9,941	10,373	10,528
資產總計	47,631	50,147	51,414
短期借款	993	1,520	1,318
長期借款(含一年內到期)	2,175	2,273	2,461
應付款項	6,764	7,531	7,548
負債合計	22,899	20,836	24,717
權益合計	24,732	29,311	26,697

營運能力分析

單位：新台幣佰萬元

項目	2025.3.31	2025.12.31	2026.3.31
現金及其他金融資產	14,102	15,154	15,608
應收款項餘額	9,705	8,582	8,144
應收款項週轉天數	87	79	82
存貨金額	7,004	8,505	9,448
存貨週轉天數	96	105	128
應付款項餘額	6,764	7,531	7,548
應付款項週轉天數	93	96	107
營運週轉天數	90	88	103

配息率

單位：新台幣佰萬元

項目	2022	2023	2024	2025
合併營收	32,476	34,793	35,668	39,448
營業利益	3,095	3,967	5,202	6,198
稅後淨利	2,565	3,745	4,448	5,227
每股盈餘(元)	4.27	6.17	7.26	8.43
配息(現金:元)	3.8	5.0	6.0	6.8
配息率(%)	89%	81%	83%	81%

Q&A

附表：簡明損益表

單位：新台幣佰萬元

項目\年度	2025					2026				
	Q1	Q2	Q3	Q4	YTD	Q1	Q2	Q3	Q4	YTD
營業收入	9,552	9,809	9,774	10,313	39,448	9,308				9,308
營業毛利	2,971	3,293	3,083	3,200	12,547	2,891				2,891
營業毛利率(%)	31.1%	33.6%	31.5%	31.0%	31.8%	31.1%				31.1%
營業費用	(1,549)	(1,526)	(1,557)	(1,717)	(6,349)	(1,633)				(1,633)
營業費用率(%)	-16.2%	-15.6%	-15.9%	-16.6%	-16.1%	-17.5%				-17.5%
營業利益	1,422	1,767	1,526	1,483	6,198	1,258				1,258
營業利益率(%)	14.9%	18.0%	15.6%	14.4%	15.7%	13.5%				13.5%
營業外收支合計	171	71	135	136	513	134				134
稅前淨利	1,593	1,838	1,661	1,619	6,711	1,392				1,392
所得稅費用	(290)	(382)	(299)	(275)	(1,246)	(216)				(216)
歸屬於母公司 業主之淨利	1,228	1,402	1,313	1,284	5,227	1,087				1,087
EPS (元)	1.98	2.26	2.12	2.07	8.43	1.74				1.74



THANK YOU

Investor Relations

Irene Sun
Director, Corporate
Relations Office
+886-2-27857888#5124
irene.sun@getac.com
www.getacgroup.com