

簡報下載

神基控股法人說明會
Q3’26 營運報告

2026.11.13

Getac Holdings Corporation

免責聲明

本簡報及同時發佈之預測性資訊，皆基於當前情況之預期以及對未來事件的預測，未來若有任何變更或調整時，本公司並不負責隨時提醒或更新。

預測性資訊依然受未知的風險、不確定因素以及其他因素之影響，故本公司未來實際所發生的營運結果、財務狀況，業務展望以及營運擴張，可能與預測性資訊有所差異。



議程

1 公司簡介

2 財務報告

3 Q&A

公司簡介

董事長 黃明漢

基本資料

神基控股股份有限公司

Getac Holdings Corporation

成立時間	1989
上市時間	2002
股票代碼	TWSE 3005
資本額	新台幣62億元
2025營收	新台幣394.48億元
2026市值 (2026年9月加權平均股價計算)	新台幣725億元

神基控股合併營收趨勢

新台幣：億元

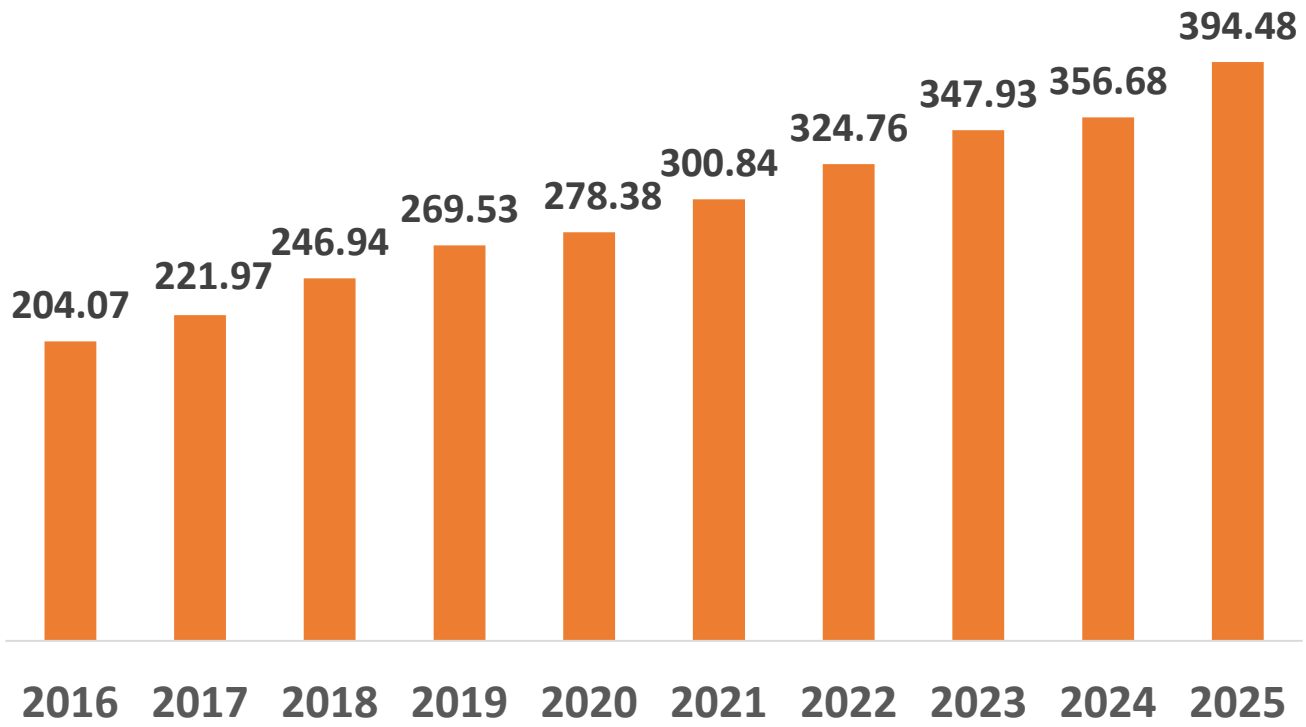

神基控股組織圖

Getac

神基控股　(TSE:3005)

Getac	Atemitech	MPT solution	Getac	NAFCO
神基科技	漢通科技	漢達精密	吉達克精密金屬	豐達科技
強固型電腦事業群	機電與能源事業群	塑膠事業群	汽車事業群	航太事業群







營運範疇







強固型電腦事業群

Getac提供安全可靠的強固型電腦暨影像解決方案，針對國防、警消、運輸物流，製造，公用事業及能源產業打造專屬方案，協助專業人士提升第一線的營運效率，完成數位轉型。

機電與能源事業群

為國防、醫療保健、安全、製造和消費電子行業等各種垂直市場提供電源解決方案、工業顯示器和模具原型製作服務的專業 OEM 供應商。

營運範疇



綜合機構

業界複合材料領導廠商，致力發展先進製程與表面處理技術，結合MHCM急冷急熱塑膠射出製程工藝與各式複合材料，提供業界最輕量、環保、強固、時尚的機構零組件產品。



汽車機構件

IATF16949認證廠商，提供汽車輕金屬壓鑄件的OEM服務，專注ADAS（先進駕駛輔助系統）以及新能源車相關之金屬機構件產品。所生產之安全帶轉軸出貨量全球居冠。



豐達科技 TWSE:3004

國際AS 9100與IATF16949管理系統認證廠商，生產航太應用與高階工業應用之扣件產品，為亞太區少數獲認證的航太扣件製造商。

**持股比例35. 35%*

生產基地



各產品線生產基地	
強固型電腦事業群	中國昆山(1)
	台灣桃園(1)
機電與能源事業群	台灣林口(1)
	越南北寧(1)
	中國昆山(1)
塑膠事業群	中國昆山(2)
	越南北寧(1)
汽車事業群	中國常熟(1)
	越南北寧(1)

產品線營收比重

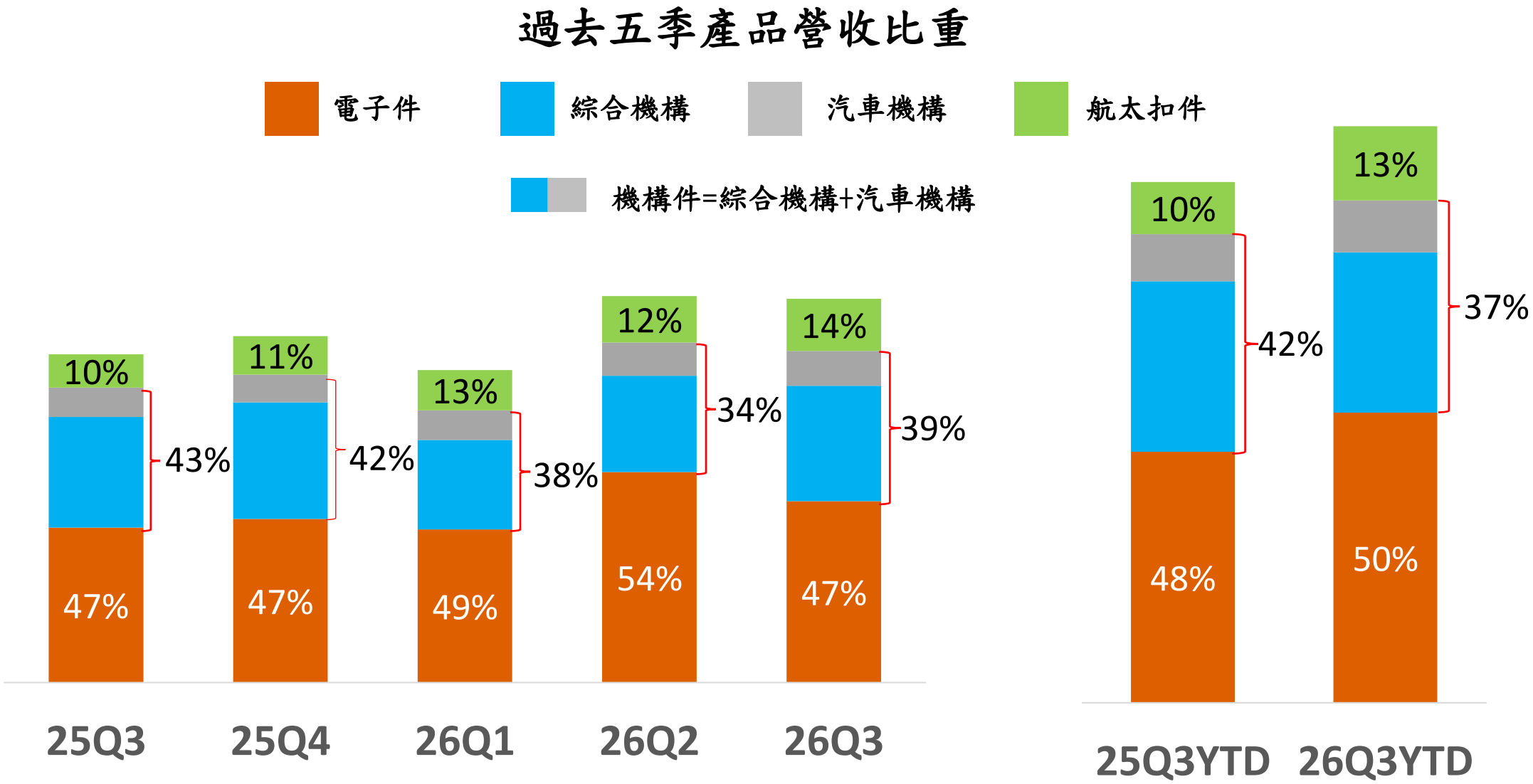
過去五季產品營收比重
電子件
綜合機構
汽車機構
航太扣件
機構件=綜合機構+汽車機構
10%
43%
47%
11%
42%
47%
13%
38%
49%
12%
34%
54%
14%
39%
47%
25Q3
25Q4
26Q1
26Q2
26Q3
10%
42%
48%
13%
37%
50%
25Q3YTD
26Q3YTD

2025年永續績效

公司治理

第12屆公司治理評鑑
排名前 6-20%
連續七屆入選

公司治理100
指數成分股

董事會獨立董事席次
佔比40%



環境保護

CDP氣候變遷暨水安全評比
管理層級 **B級**
(約前25%)

完成 6 家子公司導入
GHG Protocol

節能專案節能量佔總能源消耗1.04%。

廢棄物減量專案佔當年度廢棄物總量的1.01%

節水量佔總取水量約
2.27%

再生料比例54%

Climate CDP 2025 B

Water CDP 2025 B

友善職場

Getac Inc.
最佳職場—工作與生活彈性
最佳職場—工程領域

漢達昆山
技能人才培育先鋒

TOP WORK PLACES 2025 THE ORANGE COUNTY REGISTER





國際ESG評級

MSCI ESG 評級 **A**
(AAA-CCC, AAA最佳)

Sustainalytics ESG
風險評分 **16.96**
(0-100,0最佳)

台灣永續評鑑 **AAA**
(AAA-D,AAA最佳, Top 5%)



Copyright © 2024 Getac Holdings Corp. and its Subsidiaries. All rights reserved.

財務報告

財務長 謝淑娟

合併損益表

單位：新台幣佰萬元

項目\年度	2026 Q2	2026 Q3	QoQ (%)	2025 Q3 YTD	2026 Q3 YTD	YoY (%)
營業收入	11,513	11,431	-0.7%	29,135	32,252	10.7%
營業毛利	3,648	3,366	-7.7%	9,347	9,905	6.0%
營業毛利(%)	31.7%	29.4%		32.1%	30.7%	
營業費用	(1,712)	(1,781)	4.0%	(4,632)	(5,126)	10.7%
營業費用(%)	-14.9%	-15.6%		-15.9%	-15.9%	
營業利益	1,936	1,585	-18.1%	4,715	4,779	1.3%
營業利益(%)	16.8%	13.9%		16.2%	14.8%	
營業外收支合計	107	119	11.2%	377	360	-4.5%
稅前淨利	2,043	1,704	-16.6%	5,092	5,139	0.9%
所得稅費用	(383)	(315)	-17.8%	(971)	(914)	-5.9%
歸屬於母公司業主淨利	1,573	1,286	-18.2%	3,943	3,946	0.1%
EPS（元）	2.52	2.06	-18.3%	6.36	6.32	-0.6%

近五季營運績效

合併營業收入

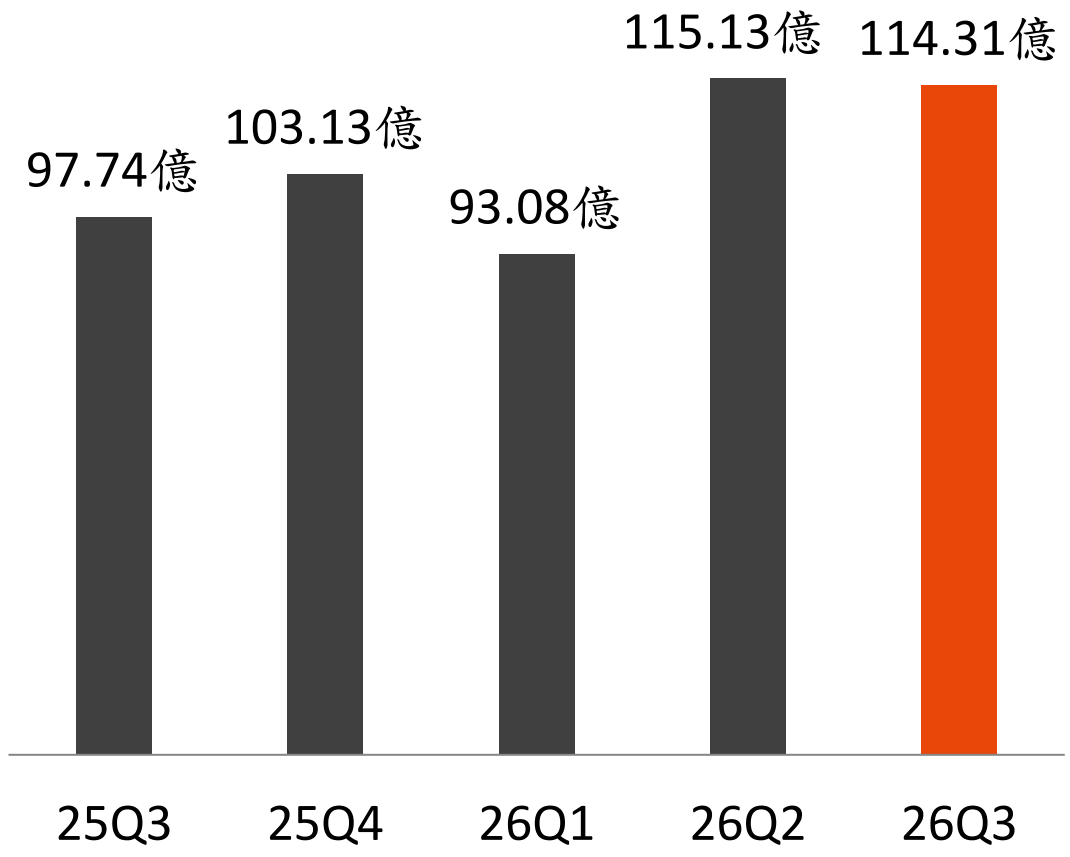

合併營業利益

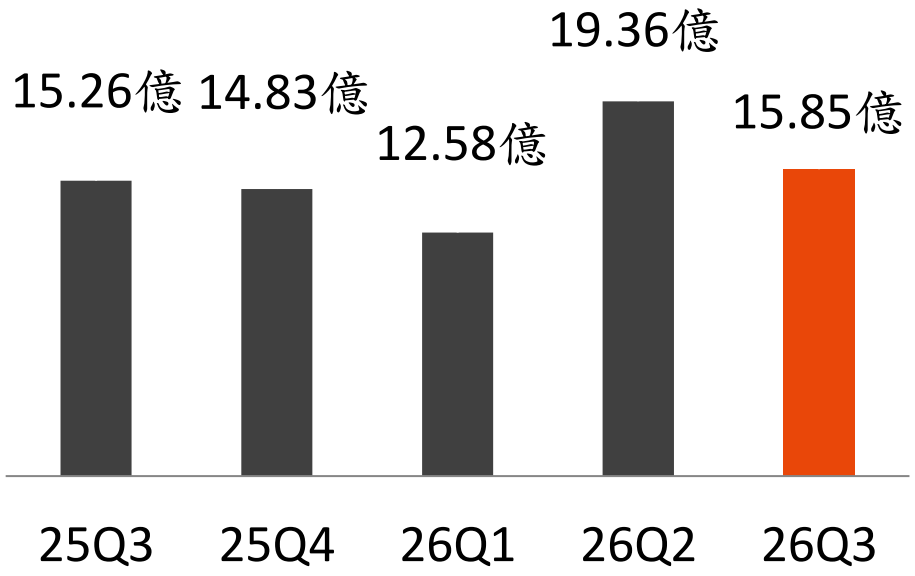

近五季營運績效

合併毛利率(%)

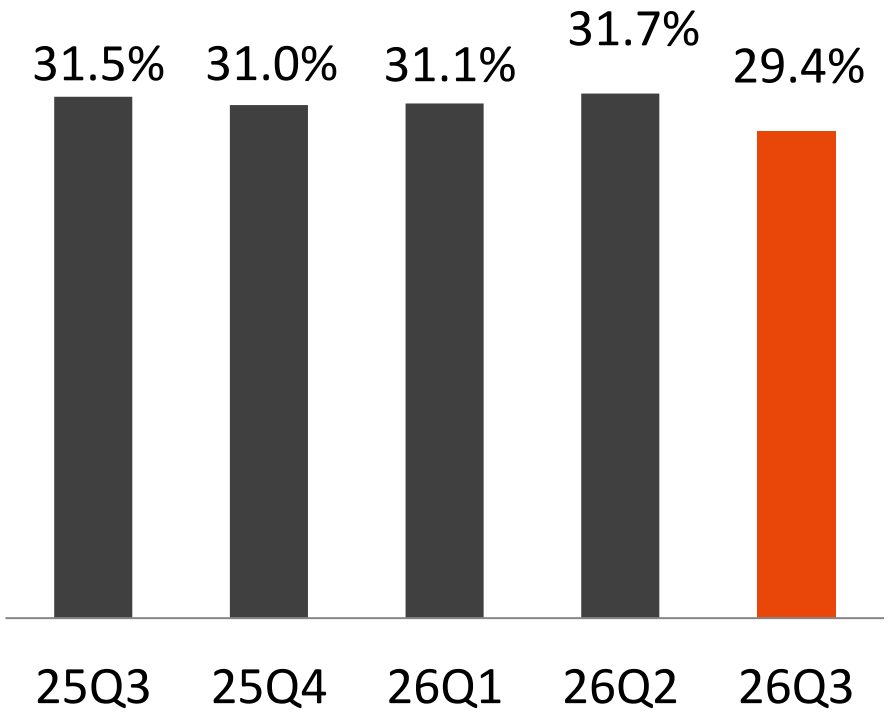

合併營業利益率(%)

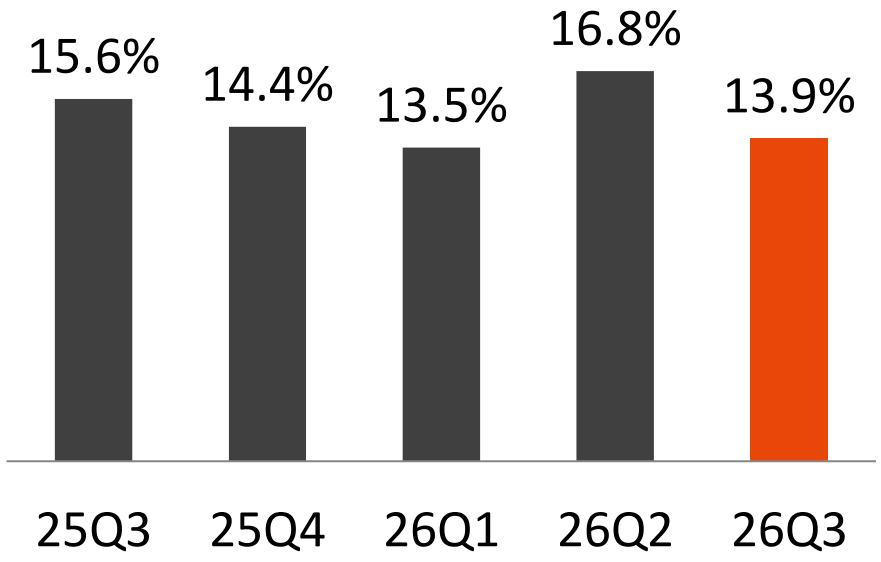

合併資產負債表

單位：新台幣佰萬元

項目	2025.09.30	2026.06.30	2026.09.30
現金及其他金融資產	13,713	12,988	13,945
應收款項	8,486	9,397	8,891
存貨	7,797	10,613	11,180
採權益法之長期投資	1,671	1,884	1,911
不動產、廠房及設備	9,936	10,789	11,127
資產總計	**47,178**	**51,666**	**52,943**
短期借款	1,845	1,946	1,854
長期借款(含一年內到期)	2,229	2,847	2,808
應付款項	7,492	8,555	8,023
負債合計	**20,468**	**22,822**	**22,463**
權益合計	**26,710**	**28,844**	**30,480**

營運能力分析

單位：新台幣佰萬元

項目	2025.09.30	2026.06.30	2026.09.30
現金及其他金融資產	13,713	12,988	13,945
應收款項餘額	8,486	9,397	8,891
應收款項週轉天數	80	79	74
存貨金額	7,797	10,613	11,180
存貨週轉天數	102	122	121
應付款項餘額	7,492	8,555	8,023
應付款項週轉天數	97	103	95
營運週轉天數	85	98	100

配息率

單位：新台幣佰萬元

項目	2022	2023	2024	2025
合併營收	32,476	34,793	35,668	39,448
營業利益	3,095	3,967	5,202	6,198
稅後淨利	2,565	3,745	4,448	5,227
每股盈餘(元)	4.27	6.17	7.26	8.43
配息(現金:元)	3.8	5.0	6.0	6.8
配息率(%)	89%	81%	83%	81%

Q&A

附表：簡明損益表

單位：新台幣佰萬元

	2025					2026				
項目\年度	Q1	Q2	Q3	Q4	YTD	Q1	Q2	Q3	Q4	YTD
營業收入	9,552	9,809	9,774	10,313	39,448	9,308	11,513	11,431		32,252
營業毛利	2,971	3,293	3,083	3,200	12,547	2,891	3,648	3,366		9,905
營業毛利率(%)	31.1%	33.6%	31.5%	31.0%	31.8%	31.1%	31.7%	29.4%		30.7%
營業費用	(1,549)	(1,526)	(1,557)	(1,717)	(6,349)	(1,633)	(1,712)	(1,781)		(5,126)
營業費用率(%)	-16.2%	-15.6%	-15.9%	-16.6%	-16.1%	-17.5%	-14.9%	-15.6%		-15.9%
營業利益	1,422	1,767	1,526	1,483	6,198	1,258	1,936	1,585		4,779
營業利益率(%)	14.9%	18.0%	15.6%	14.4%	15.7%	13.5%	16.8%	13.9%		14.8%
營業外收支合計	171	71	135	136	513	134	107	119		360
稅前淨利	1,593	1,838	1,661	1,619	6,711	1,392	2,043	1,704		5,139
所得稅費用	(290)	(382)	(299)	(275)	(1,246)	(216)	(383)	(315)		(914)
歸屬於母公司業主之淨利	1,228	1,402	1,313	1,284	5,227	1,087	1,573	1,286		3,946
EPS (元)	1.98	2.26	2.12	2.07	8.43	1.74	2.52	2.06		6.32



THANK YOU

Investor Relations

Irene Sun
Director, Corporate Relations Office
+886-2-27857888#5124
irene.sun@getac.com
www.getacgroup.com