

Getac 神基科技股份有限公司

股票代碼 3005

資訊申報網址及本年報查詢網址
<http://mops.twse.com.tw>
<http://www.getacgroup.com>



107 年度年報

Annual Report

<http://www.getacgroup.com>

中華民國108年4月2日刊印

一、發言人及代理發言人：

發 言 人：黃明漢/總經理
代理發言人：孫偉偉/資深經理
電話：(02)2785-7888
電子郵件信箱：stocks@getac.com.tw

二、神基科技股份有限公司：

總公司及工廠
地址：新竹科學園區新竹縣研發二路1號4樓
電話：(03)578-2280

林口工廠
地址：桃園市龜山區文化二路202號
桃園市龜山區文化二路200號1樓
電話：(03)396-2888

南港辦事處
地址：台北市南港區南港路一段209號A棟5樓
電話：(02)2785-7888

三、股票過戶機構 (本公司股務代理機構)：

名稱：中國信託商業銀行代理部
地址：台北市重慶南路一段83號5樓
電話：(02)6636-5566
網址：<https://www.ctbcbank.com>

四、最近年度財務報告簽證會計師：

會計師姓名：溫芳郁會計師、鄭雅慧會計師
事務所名稱：資誠聯合會計師事務所
地 址：台北市基隆路一段333號27樓
電 話：(02)2729-6666
網 址：<http://www.pwc.tw/>

五、海外有價證券：無

六、公司網址：<http://www.getacgroup.com>

目 錄

壹、致股東報告書.....	1
貳、公司簡介	
一、設立日期.....	3
二、公司沿革.....	3
參、公司治理報告	
一、組織系統.....	5
二、董事、監察人、總經理、副總經理、協理、各部門及分支機構主管資料.....	7
三、董事、監察人、總經理及副總經理之酬金.....	13
四、公司治理運作情形.....	17
五、會計師公費資訊.....	37
六、更換會計師資訊.....	37
七、公司之董事長、總經理、負責財務或會計事務之經理人，最近一年內曾任 職於簽證會計師所屬事務所或其關係企業之情形.....	37
八、最近年度及截至年報刊印日止，董事、監察人、經理人及持股比例超過百 分之十之股東股權移轉及股權質押變動情形.....	38
九、持股比例占前十名之股東，其相互間為關係人或為配偶、二親等以內之親 屬關係之資訊.....	39
十、公司、公司之董事、監察人、經理人及公司直接或間接控制之事業對同一 轉投資事業之持股數，並合併計算綜合持股比例.....	39
肆、募資情形	
一、資本及股份.....	40
二、公司債辦理情形.....	44
三、特別股辦理情形.....	44
四、海外存託憑證辦理情形.....	44
五、員工認股權憑證辦理情形.....	45
六、限制員工權利新股辦理情形.....	47
七、併購或受讓他公司股份發行新股辦理情形.....	47
八、資金運用計畫執行情形.....	48
伍、營運概況	
一、業務內容.....	49
二、市場及產銷概況.....	53
三、從業人員概況.....	59
四、環保支出資訊.....	59
五、勞資關係.....	61
六、重要契約.....	63

陸、財務概況

一、最近五年度簡明資產負債表及綜合損益表.....	64
二、最近五年財務分析.....	68
三、最近年度財務報告之監察人查核報告書.....	70
四、最近年度財務報告.....	70
五、最近年度經會計師查核簽證之公司個體財務報告.....	70
六、本公司及關係企業最近年度及截至年報刊印日止，發生財務週轉困難情事 及對公司財務狀況之影響.....	70

柒、財務狀況及財務績效之檢討分析與風險事項

一、財務狀況.....	71
二、財務績效.....	72
三、現金流量.....	73
四、最近年度重大資本支出.....	73
五、最近年度轉投資政策.....	73
六、風險事項.....	74
七、其他重要事項.....	75

捌、特別記載事項

一、關係企業相關資料.....	76
二、最近年度及截至年報刊印日止，私募有價證券辦理情形.....	84
三、最近年度及截至年報刊印日止子公司持有或處分本公司股票情形.....	84
四、其他必要補充說明事項.....	84
五、最近年度及截至年報刊印日止，發生證券交易法第三十六條第三項第二款 所定對股東權益或證券價格有重大影響之事項.....	84

壹、致股東報告書

各位股東先生與女士

107 年全球經濟成長由穩健轉為疲軟，中美貿易戰、英國脫歐，以及中國的債務危機等事件拖累世界經濟成長，國際金融市場由上漲轉為下跌。關鍵零組件供貨緊縮也增添更多營運挑戰。神基經營團隊保持穩健敬業態度，依循長期發展策略，積極在全球變局中尋找機會、開拓市場。107 年度營收以及獲利創下近十年新高紀錄。以下僅將神基科技過去一年的營運結果說明如下：

營收及獲利能力

神基科技 107 年度合併營收為新台幣 246.94 億元，較 106 年度之 221.97 億元成長 11.25%；合併營業毛利為新台幣 69.5 億元，較 106 年度成長 15.58%；合併營業利益為新台幣 26.52 億元，較去年同期大幅增長 5.55%。107 年度歸屬於母公司淨利為新台幣 22.12 億元，較 106 年度增加 15.83%，每股稅後盈餘(EPS)為新台幣 3.83 元。由於本公司 107 年度未公開財務預測，因此無預算達成情形可茲提報。

營運概況與前景展望

強固型電腦產品方面，美國經濟擴張以及企業 Windows 10 換機潮，帶動 107 年強固型電腦銷售，主要垂直市場包括政府機構、公安、企業客戶、工業製造、以及汽車維修等均較 106 年成長，為強固型電腦營收帶來雙位數的年增率。為提升公司整體價值與獲利能力，神基持續開拓新客戶、新市場，於法國新增據點拓展市場；並且與生態體系夥伴建立更緊密的合作關係，提供客戶更便捷、更多元化的產品與服務。此外，為奠定神基在 AIoT 智能物聯網的市場競爭力，神基也於 107 年二月份正式合併美國 WHP 軟體公司，強化軟硬體整合能力，加速 Getac Video Solution(智慧行動監控系統)市場開發，為公安、現場服務、交通運輸等領域提供以雲端為架構的行動監控系統，目前已順利完成組織的整併，全力搶攻市佔率，將更多人工智慧與邊緣運算技術納入產品開發藍圖。展望 108 年，中美貿易的衝擊將持續發酵，短期似乎沒有緩和的現象，IMF 世界貨幣基金組織亦下修 108 年的全球實際經濟成長率，惟各垂直應用領域在智慧升級需求依然強勁，可望刺激強固型電腦的銷售。

綜合機構件產品方面，本公司複合材料機殼技術發展純熟，大量應用於中高階商用機種。107 年全球筆電市場出貨量呈現下滑現象，但美國商用筆電需求依舊相當強勁，惟下半年關鍵零組件供貨緊縮連帶影響筆記型電腦機殼出貨，致 107 年綜合機構產品營收較 106 年減少。經營團隊採成本控管措施提升自動化普及率及推廣 Hybrid Molding 新機殼材質以減緩衝擊，保持市場競爭力與獲利能力。展望 108 年，主要調研機構包括 IDC 與 TrendForce 均預估筆記型電腦出貨量將持續下滑，面對嚴峻的市場挑戰，神基將謹慎因應，化危機為轉機，佈局新材質機殼的市場推廣拉抬營收，提升營運效能，保持競爭力與獲利能力。

汽車機構件產品方面，神基持續深化自動化製程普及率，降低製造成本，提升產品品質與整體競爭力。107 年全球車市銷售受中美貿易戰衝擊，年成長率小於 1%，但本公司汽車機構件年營收持續保持雙位數成長。安全帶轉軸年出貨量較去年增加，ADAS(先進駕駛輔助系統)以及新能源車零部件市場開發順利，引進許多新產品專案，且陸續放量出貨。目前正積極加快華東新廠區的建設以及越南河內廠的產能擴充，預計於 108 年中啟用，搶攻 ADAS 相關之金屬機構產品市場佔有率，擴大汽車機構產品的營運規模。

航太扣件產品方面，107年新飛機生產製造及飛機維修市場需求穩定成長，加上新世代引擎 Leap 推出後需求增溫，整體業績較前一年度成長約三成。經營團隊致力於開拓經銷商市場擴大市佔率，客戶產品核准項目明顯增加，截至107年底公司已有超過4,000項航太產品通過客戶認證。展望未來，隨著整體航太市場的新商機與新需求穩定增長，將持續不斷改善與創新的精神，提供客戶以最穩定品質、最具競爭力成本、最短交期的全方位整體解決方案，滿足客戶需求。

研究發展狀況

研究發展方面，神基科技107年度投入11.9億元作為研究發展費用，約佔合併營業收入淨額4.82%。強固型電腦產品研究開發包括2-in-1強固型變形平板K120以及具備防爆功能的F110強固型平板電腦，以滿足不同垂直市場的應用需求;Getac Video Solution(智慧行動監控系統)亦推出新世代的數位影像紀錄器(DVR)以及數位網路攝影機，提升影響證據採集與管理的效率。機構產品方面，則致力於自動化製程的普及率，投資碳纖機殼的Hybrid Molding製程技術以及汽車金屬零部件的防漏與清潔製程。新設的塗裝產線採取高規格的環保標準，是中國昆山地區第一家3C產業導入，且經認證通過的環保水料塗裝產線。在科技創新的方向上，神基將持續發展以人為本的智慧科技，朝創造價值的方向邁進。

最後謹代表神基科技全體同仁，感謝各位股東的大力支持，經營團隊將秉持誠信經營的信念，依據訂定的策略方針推動，期能達成目標，不負股東之期望。

敬祝

安康

董事長 黃明漢



總經理 黃明漢



貳、公司簡介

一、設立日期

設立登記日期：中華民國78年10月5日

二、公司沿革

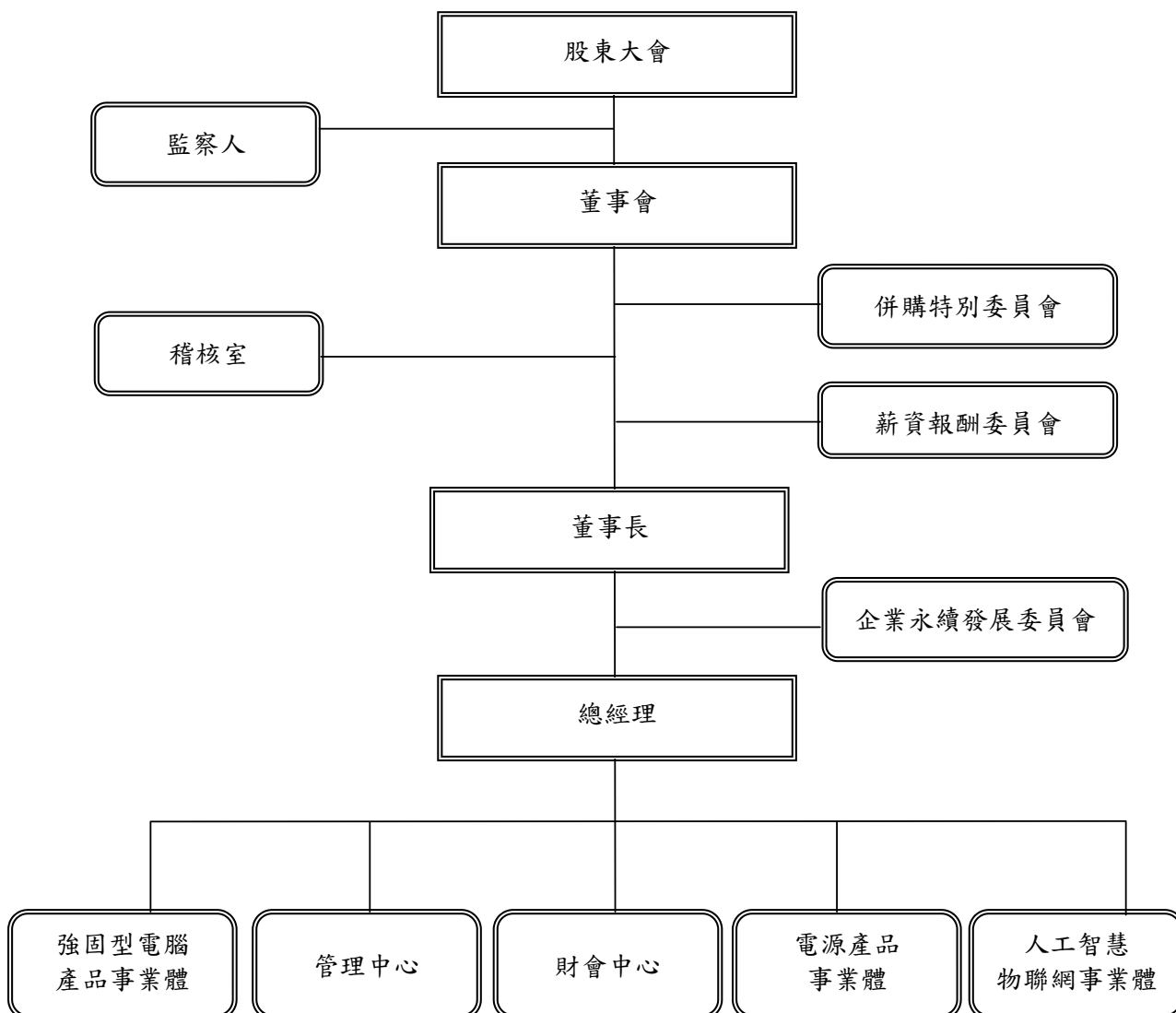
本公司大事記：

時間	大事記
78.01	本公司成立於新竹科學工業園區研發二路一號4樓，係由神達電腦股份有限公司與美國奇異電氣公司50%/50%合資設立，從事軍事用電腦及雷達通信空用電子系統之研發、生產與製造。
83.11	增加工業用電腦，天線通信空用電子系統及航太載具等營業項目。
85.05	現金增資新台幣30,000仟元，增資後股本為198,000仟元。
86.09	新建廠房動土典禮，廠房面積為5,554坪。
87.03	補辦公開發行。
04	現金增資新台幣1,102,000仟元，增資後股本為新台幣1,300,000仟元。
09	跨入商規筆記型電腦生產行列。
12	榮獲經濟部「八十七年金質獎」，名列八十七年出口成長率第三名。
88.01	現金增資新台幣133,000仟元，增資後實收資本額為新台幣1,433,000仟元。
11	現金增資新台幣400,000仟元，增資後實收資本額為新台幣1,833,000仟元。
12	筆記型電腦MiNote 6020、MiNote 6166榮獲台灣精品獎。
89.01	筆記型電腦MiNote M722、MPE-102榮獲第九屆台灣精品獎。
12	名列89年度本國法人申請專利案件數第六名。
90.05	名列「商業週刊」及「天下雜誌」2000年1000大製造業排名第69名，並名列「商業週刊」2000年製造業之最調查中「三年成長最快企業」第7名，並在系統廠商中排名第9大。
91.02	掛牌上市。
10	成功的製造出全台灣首款結合影音功能以及家電介面的液晶電腦。
10	成功開發市面上獨家之影音播放軟體技術Instant Play，使得電腦在不用載入視窗作業環境下即可操作。
94.04	間接投資漢達精密(昆山)有限公司美金1,500萬元，以加強垂直整合能力，提昇整體競爭力。
11	WiMAX CPE產品榮獲德國iF設計大獎。
95.04	2003-2005年獲利成長615%，獲頒勤業眾信台灣高科技Fast 50獎項第30名。
96.03	間接投資漢達精密(昆山)有限公司美金400萬元，以加強垂直整合能力，提昇整體競爭力。
08	吸收合併漢達精密科技股份有限公司，以擴大營運規模及增加公司競爭力。
11	於中國江西省南昌設廠，以擴大營運規模及提昇整體競爭力。
97.04	於中國江蘇省成立昆山丰揚物流有限公司，以因應公司業務需要。
07	於中國江蘇省成立蘇州吉達電通有限公司，以因應公司業務需要，拓展大陸內銷市場。

時間	大事記
98.03	投資全球第三大鎂鋁合金廠華孚科技股份有限公司(股票代碼 6235)，以擴大產業合作綜效。
04	投資華孚精密金屬科技(常熟)有限公司，以強化產業合作綜效。
08	變更本公司英文名稱為 Getac Technology Corporation，以拓展自有品牌業務。
99.06	Getac PS236 暨 PS535 強固型手持產品獲頒台北國際電腦展創新設計獎(Computex Taipei design & innovation Award)。
06	Getac V100 強固型筆電暨 PS236 強固型手持產品獲選為 2010 台北國際電腦展 Best Choice 獎項。
09	擴大投資豐達科技股份有限公司，發揮產業合作綜效。
10	神基科技獲頒經濟部產業科技發展獎-優等創新企業獎。
100.09	擴大投資華孚科技股份有限公司，發揮產業合作綜效。
10	榮獲台灣併購金鑫獎之「最佳企業社會責任獎」。
101.10	X500 榮獲台灣精品金質獎。
102.12	獲選經濟部工業局第二屆中堅企業重點輔導企業。
12	神基 V100-Ex2 獲頒第 22 屆台灣精品獎。
103.05	推出 VERETOS 品牌智慧行動監控系統。
06	成立印度辦事處銷售推廣強固型電腦解決方案。
09	成立俄羅斯辦事處銷售推廣強固型電腦解決方案。
104.10	投資 WHP Workflow Solutions LLC 軟體公司，朝軟硬體整合解決方案發展。
105.02	神基推出 VERETOS 品牌智慧行動監控系統之穿戴式密錄器裝置。
04	神基推出第六代 B300 強固型筆電以及第三代 F110 強固型平板以及 V110 兩用旋轉式筆電。
05	神基與英邁(Ingram Micro)通路商簽訂合作契約，拓展強固型電腦在西歐地區通路網絡。
05	神基與國際物流領導品牌 DHL 簽約合作，由 DHL 負責 Getac 強固型電腦產品在歐洲地區的產品售後維修暨物流服務。
11	榮獲全球權威品牌價值調查機構 Interbrand 評選 Getac 品牌為 2016 年台灣最有價值品牌前 35 強之肯定。
106.04	成立法國辦事處銷售推廣強固型電腦解決方案。
107.02	以增資發行新股方式，受讓美國 WHP Workflow Solutions, Inc.軟體公司股東所持有之股份，促進 Getac Video Solution 市場發展。
06	神基榮膺亞洲人力資源權威雜誌「HR ASIA」頒發之「2018 台灣最佳企業雇主」獎 (Best Companies to Work for in Asia 2018 Taiwan)。

參、公司治理報告

一、組織系統 (一)組織圖



(二)各主要部門所營業務

主 要 部 門	主 要 職 掌
薪資報酬委員會	訂定並定期檢討董事、監察人及經理人績效評估與薪資報酬之政策、制度、標準與結構，以及定期評估並訂定董事、監察人及經理人之薪資報酬。
併購特別委員會	就併購計畫與交易之公平性、合理性進行審議。
企業永續發展委員會	負責企業永續經營之主要決策與推動單位，及以下事項之監督管理： 一、善盡企業公民責任，致力永續經營之落實。 二、建立本公司良好之公司治理制度、強化管理機能。 三、使本公司得履行及保障所有利益相關者權益之職責。 四、加強企業社會責任資訊揭露。
稽核室	負責檢查及評估組織內部控制制度是否健全、有效，並對組織提供分析、評估等建議。促進以合理成本達到有效之控制以及工作改善之品質評估。
管理中心	協助總經理綜理人力資源管理與發展、合約暨法律事務、資訊安全管理與維護、採購暨產銷管理、前瞻技術發展、模型產品開發推廣、國內外投資機會之評估研究、董事會及股東會等事務之規劃、管理與執行。
財會中心	負責財務運作、資金規劃、國外子公司財務管理及運作及各項帳務稅務相關之會計處理。
強固型電腦產品事業體	負責軍工規產品、手持產品之技術研發及產品開發、產品策略定位與品牌行銷及業務推廣。
電源產品事業體	負責電源產品之研發、銷售及業務推廣。
人工智慧物聯網事業體	負責以雲端架構及物聯網模式為基礎的行動監控解決方案之技術研發、產品開發、品牌行銷以及業務推廣。

二、董事、監察人、總經理、副總經理、協理、各部門及分支機構主管資料 (一) 董事及監察人資料

108年4月2日

職稱	國籍 或註冊地	姓名	性別	選(就) 任日期	任期	初次選任 日期	選任時持有股份		現在持有股份		配偶、未成 年子女現在 持有股份		利用他人名 義持有股份		主要經(學)歷	目前兼任本公司 及其他公司之職務	具配牌或二 親等以內關 係之其他主 管、董事或 監察人	
							股數	持 股 比 率	股數	持 股 比 率	股數	持 股 比 率	股數	持 股 比 率				
董事長	中華民國	黃明漢	男	105.06.23	3	89.06.09	4,408,363	0.75%	4,508,363	0.78%	0	0%	0	0%	猶他州立大學電機研究所碩士 台灣大學電機系學士 神達電腦(股)公司副總經理	神基科技(股)公司總經理兼任管理中心主 管 華孚科技(股)公司董事 華宇科技(股)公司董事長 豐達科技(股)公司董事長 華邦電子(股)公司獨立董事/薪資報酬委員 /審計委員會委員	無	
副董事長	中華民國	蔡豐賜	男	105.06.23	3	85.08.29 (註2)	2,516,375	0.43%	1,306,375	0.23%	0	0%	0	0%	交通大學計算與控制工程系學士 聯通電子(股)公司副總經理 神通電腦(股)公司營業部副總 神達電腦(股)公司副董事長 神基科技(股)公司董事長/總執行長	無	無	
董事	中華民國	神達電腦 (股)公司	-	105.06.23	3	78.08.09 (註2)	190,396,939	32.54%	190,396,939	32.85%	0	0%	0	0%	無	無	無	
董事	美國	代表人： 苗豐強	男	105.06.23	3	78.08.09 (註3)	0	0%	0	0%	0	0%	0	0%	美國聖他克利拉大學工商管理碩士	神達投資控股(股)公司董事長 聯華實業(股)公司董事長 聯成化學科技(股)公司董事長 聯強國際(股)公司董事長 神通電腦(股)公司董事長 神通資訊科技(股)公司董事 聯華氣體工業(股)公司董事 國泰金融控股(股)公司獨立董事 國泰世紀產物保險(股)公司獨立董事 國泰世華商業銀行(股)公司獨立董事 國泰綜合證券(股)公司獨立董事 Synnex Corporation 董事	苗 華 斌	父 子
董事	中華民國	代表人： 林全成	男	105.06.23	3	102.06.20	456,684	0.08%	456,684	0.08%	0	0%	0	0%	國立成功大學機械博士 中山科學研究院電子研究所副研究員 燦坤實業研發及銷售協理 華晶科技(台灣)研發管理專案經理	漢達精密電子(昆山)有限公司董事長 蘇州漢揚精密電子有限公司董事長	無	

職稱	國籍或註冊地	姓名	性別	運(就)任日期	任期	初次選任日期	選任時持有股份		現在持有股份		配偶、未成年子女現在持有股份		利用他人名義持有股份		主要經(學)歷	目前兼任本公司及其他公司之職務	具配偶或二親等以內關係之其他主要監察人	
							股數	持股份比	股數	持股份比	股數	持股份比	股數	持股份比			職稱	姓名
董事	中華民國	邱耀火	男	105.06.23	3	99.06.18	0	0%	0	0%	0	0%	0	0%	美國麻理工學院管理科學系碩士 漢鼎(股)公司(H&Q, Taiwan)總經理 億威電子系統公司總經理 工研院電子工業研究所正工程師、經理、組長 ITT 環宇公司主任工程師	富鑫顧問(股)公司董事長 博鑫科技(股)公司董事長 富誠資產管理(股)公司董事 聯華實業(股)公司獨立董事 台欣生物科技研發(股)公司獨立董事	無	無
獨立董事	中華民國	蔡堆	男	105.06.23	3	105.06.23	0	0%	0	0%	0	0%	0	0%	台灣大學電機研究所博士 國立台灣科技大學電子系兼任副教授、教授 中華民國交通部部長 中華民國交通部電信總局副局長	仁寶電腦工業(股)公司獨立董事 台灣大專隊(股)公司獨立董事 台灣東洋藥品工業(股)公司獨立董事	無	無
獨立董事	中華民國	林坤銘	男	105.06.23	3	105.06.23	0	0%	0	0%	0	0%	0	0%	台灣大學電機工程學系學士 中華民國創業投資商業公會理事 中華民國國股權投資協會會長 華聚產業共同標準推動基金會執行長 崇貿科技公司董事長	首席創業投資公司董事長 德勝科技股份有限公司董事長 中國石油化學工業開發(股)公司董事 寶德科技股份有限公司董事 漢唐集成股份有限公司董事	無	無
監察人	中華民國	聯華實業(股)公司	-	105.06.23	3	99.06.18	2,200,000	0.38%	7,210,000	1.24%	0	0%	0	0%	無	無	無	無
監察人	中華民國	代表人：周德虔	男	105.06.23	3	89.06.09 (註4)	0	0%	0	0%	0	0%	0	0%	美國新澤西州羅格斯大學工程學博士 神達電腦(股)公司董事長投資特助	聯強國際(股)公司董事 豐達科技(股)公司董事 神通資訊科技(股)公司董事 神通電腦(股)公司監察人 華孚科技(股)公司監察人 益得生物科技(股)公司監察人	無	無
	中華民國	代表人：苗華斌	男	108.02.15	3	108.02.15 (註5)	0	0%	0	0%	0	0%	0	0%	國立政治大學商學院經營管理學碩士 EMBA 神通電腦(股)公司副總經理 聯華神通集團董事長特助	神通資訊(股)公司物聯網事業群副總經理 神通光通信(股)公司董事長 華迅國際(股)公司董事長 聯友科技(股)公司副董事長 聯華神通集團掌訊發行人	無	父子

註1：法人股東之主要股東請詳下表一。

註2：86.06.21~87.03.15 中斷。

註3：86.06.21~86.07.10 中斷。

註4：90.10.11~98.07.19 中斷。

註5：108.02.15 法人監察人改派之新任代表人。

表一：法人股東之主要股東

108年4月2日

法人股東名稱 (註 1)	法人股東之主要股東 (註 2)	持股比例
神達電腦股份有限公司	神達投資控股股份有限公司	100.00%
聯華實業股份有限公司(註 3)	聯成化學科技股份有限公司	9.68%
	義源投資股份有限公司	9.14%
	義豐投資股份有限公司	4.86%
	周祖菴	3.32%
	苗豐盛	3.28%
	苗豐強	3.19%
	苗豐全	3.02%
	財團法人育秀教育基金會	3.00%
	聯華實業股份有限公司職工福利委員會	2.82%
	神達電腦股份有限公司	2.79%

註 1：董事、監察人屬法人股東代表者，註明該法人股東名稱。

註 2：註明該法人股東之主要股東名稱(其持股比例占前十名)及其持股比例。若其主要股東為法人者，請詳下表二。

註 3：係截至 107 年 4 月 24 日之資訊。

表二：表一主要股東為法人者其主要股東

108年4月2日

法人名稱(註1)	法人之主要股東(註2)	持股比例
神達投資控股股份有限公司	聯成化學科技股份有限公司	8.27%
	神通電腦股份有限公司	7.81%
	聯華實業股份有限公司	7.12%
	富邦人壽保險股份有限公司	5.49%
	京城商業銀行股份有限公司	3.50%
	美安投資股份有限公司	2.14%
	國泰人壽保險股份有限公司	1.45%
	渣打國際商業銀行敦北分行受託保管紐約市集團信託投資專戶	1.33%
	資豐投資股份有限公司	1.30%
	美商摩根大通銀行台北分行受託保管梵加德集團公司經理之梵加德新興市場股票指數基金投資專戶	1.29%
	聯成化學科技股份有限公司 (註3)	聯華實業股份有限公司
聯強國際股份有限公司		5.17%
義源投資股份有限公司		1.61%
利百代國際實業股份有限公司		1.55%
通達投資股份有限公司		1.24%
資豐投資股份有限公司		1.23%
神達電腦股份有限公司		1.21%
花旗(台灣)商業銀行受託保管挪威中央銀行投資專戶		1.16%
美安投資股份有限公司		1.14%
泰商華貿有限公司	1.12%	
義源投資股份有限公司	英屬維京群島商全能有限公司	100.00%
義豐投資股份有限公司	英屬維京群島商恒富股份有限公司	100.00%
財團法人育秀教育基金會	非公司組織(不適用)	—
聯華實業股份有限公司職工福利委員會	非公司組織(不適用)	—

註1：如上表一主要股東屬法人者，註明該法人名稱。

註2：註明該法人之主要股東名稱(其持股比例占前十名)及其持股比例。

註3：係截至107年4月24日之資訊。

董事及監察人資料

姓名	是否具有五年以上工作經驗 及下列專業資格			符合獨立性情形 (註 1)										兼任其他 公開發行 公司獨立 董事家數	
	條件	商務、法 務、財務、 會計或公司 業務所須相 關科系之公 私立大專院 校講師以上	法官、檢察官、 律師、會計師或 其他與公司業 務所需之國家 考試及格領有 證書之專門職 業及技術人員	商務、法 務、會計 或公司業 務所須之 工作經驗	1	2	3	4	5	6	7	8	9		10
黃明漢		—	✓	—	—	—	✓	✓	—	✓	✓	✓	✓	✓	無
蔡豐賜		—	✓	—	—	—	✓	✓	✓	✓	✓	✓	✓	✓	1
邱羅火		—	✓	✓	✓	✓	✓	✓	✓	✓	✓	✓	✓	✓	2
神達電腦(股)公司 代表人：苗豐強		—	✓	✓	✓	✓	—	—	—	✓	✓	✓	—	—	4 (註 2)
神達電腦(股)公司 代表人：林全成		—	✓	—	—	✓	✓	✓	✓	✓	✓	✓	—	—	無
蔡堆	✓	—	✓	✓	✓	✓	✓	✓	✓	✓	✓	✓	✓	✓	3
林坤銘		—	✓	✓	✓	✓	✓	✓	✓	✓	✓	✓	✓	✓	無
聯華實業(股)公司 代表人：周德虔		—	✓	✓	—	✓	✓	—	✓	✓	✓	✓	—	—	無
聯華實業(股)公司 代表人：苗華斌		—	✓	✓	—	✓	✓	—	✓	✓	✓	✓	—	—	無

註 1：各董事、監察人於選任前二年及任職期間符合下述各條件者，請於各條件代號下方空格中打“✓”。

- (1) 非為公司或其關係企業之受僱人。
- (2) 非公司之關係企業之董事、監察人(但如為公司或其母公司、子公司依本法或當地國法令設置之獨立董事者，不在此限)。
- (3) 非本人及其配偶、未成年子女或以他人名義持有公司已發行股份總額百分之一以上或持股前十名之自然人股東。
- (4) 非前三款所列人員之配偶、二親等以內親屬或三親等以內直系血親親屬。
- (5) 非直接持有公司已發行股份總額百分之五以上法人股東之董事、監察人或受僱人，或持股前五名法人股東之董事、監察人或受僱人。
- (6) 非與公司有財務或業務往來之特定公司或機構之董事(理事)、監察人(監事)、經理人或持股百分之五以上股東。
- (7) 非為公司或關係企業提供商務、法務、財務、會計等服務或諮詢之專業人士、獨資、合夥、公司或機構之企業主、合夥人、董事(理事)、監察人(監事)、經理人及其配偶。但依股票上市或於證券商營業處所買賣公司薪資報酬委員會設置及行使職權辦法第七條履行職權之薪資報酬委員會成員，不在此限。
- (8) 未與其他董事間具有配偶或二親等以內之親屬關係。
- (9) 未有公司法第 30 條各款情事之一。
- (10) 未有公司法第 27 條規定以政府、法人或其代表人當選。

註 2：依金管證一字第 0960010070 號函規定，金融控股公司之獨立董事兼任該公司百分之百持有之公開發行子公司獨立董事者，視同為一家，其兼任不計入「公開發行公司獨立董事設置及應遵循事項辦法」第四條規定之兼任「其他」公開發行公司獨立董事之家數，惟以兼任一家為限，若兼任超過一家者，其超過之家數，仍需計入兼任家數之計算。

(二) 總經理、副總經理、協理、各部門及分支機構主管資料

108年4月2日

職稱	國籍	姓名	性別	選(就)任日期	持有股份		配偶、未成年子女持有股數	利用他人名義持有股份		主要經(學)歷	目前兼任其他公司之職務	具配偶或二親等以內關係之經理人關係		
					股數	持股比率		股數	持股比率			職稱	姓名	關係
總經理	中華民國	黃明漢	男	89.4.6	4,508,363	0.78%	0	0	0%	猶他州立大學電機研究所碩士 台灣大學電機系學士 神達電腦(股)公司副總經理 神基科技總經理兼任管理中心主管	華孚科技(股)公司董事	無	無	無
資深副總經理	中華民國	黃承德	男	102.8.9	630,000	0.11%	0	0	0%	紐約市立大學企業管理碩士(MBA) 英特爾執行總監 神基科技強固型電腦產品事業體副總經理	無	無	無	無
副總經理	中華民國	李美容	女	94.2.23	802,162	0.14%	0	0	0%	政治大學國貿系學士 神基科技強固型電腦產品事業體業務副總經理	無	無	無	無
副總經理	中華民國	張周龍	男	94.2.23	1,290,832	0.22%	0	0	0%	台北科技大學商業自動化與管理研究所碩士 神基科技採購中心資深總監 神基科技電源產品事業體副總經理	無	無	無	無
副總經理	中華民國	吳勝雄	男	107.1.12	0	0%	463,000	0	0%	政治大學企管碩士 MBA 微軟大中華及亞洲區全球裝置群總經理 神基科技人工智慧物聯網事業體副總經理	無	無	無	無
財會主管	中華民國	王元生	女	註	0	0%	0	0	0%	舊金山金門大學財務金融碩士 羗光科技財務長、會計主管兼發言人 神基科技財務長	無	無	無	無

註：107.08.10 就任財務主管；108.02.26 就任會計主管。

三、董事、監察人、總經理及副總經理之酬金

董事之酬金

107 年度
單位：新台幣仟元

職稱	姓名	董事酬金				兼任員工領取相關酬金				A、B、C、D、E、F及G等七項總額占稅後純益之比例		有無領取自公司以轉投資事業酬金(H)	
		報酬(A)	退職退休金(B)(註1)	董事酬勞(C)(註2)	業務執行費用(D)	A、B、C及D等四項總額占稅後純益之比例		退職退休金(F)(註1)	員工酬勞(G)(註2)		本公司		財務報告內所有公司
						本公司	財務報告內所有公司		現金金額	股票金額			
董事長	黃明漢	0	0	4,300	760	0.23%	108	440	0	1.62%	2.31%	5,707	
副董事長	蔡豐賜												
董事	神達電腦(股)公司 代表人：苗豐強												
董事	神達電腦(股)公司 代表人：林全成												
獨立董事	邱羅火												
獨立董事	蔡堆												
獨立董事	林坤銘												

除上表揭露外，最近年度公司董事為財務報告內所有公司提供服務(如擔任非屬員工之顧問等)領取之酬金：無

酬金級距表

給付本公司各個董事酬金級距	董事姓名	
	前四項酬金總額(A+B+C+D)	前八項酬金總額(A+B+C+D+E+F+G+H)
低於 2,000,000 元	本公司	本公司
2,000,000 元 (含) ~ 5,000,000 元 (不含)	黃明漢/蔡豐賜/神達電腦(股)公司/苗豐強/林全成/邱羅火/蔡堆/林坤銘	蔡豐賜/神達電腦(股)公司/苗豐強/邱羅火/蔡堆/林坤銘
5,000,000 元 (含) ~ 10,000,000 元 (不含)		林全成
10,000,000 元 (含) ~ 15,000,000 元 (不含)		蔡豐賜
15,000,000 元 (含) ~ 30,000,000 元 (不含)		林全成
30,000,000 元 (含) ~ 50,000,000 元 (不含)		黃明漢
50,000,000 元 (含) ~ 100,000,000 元 (不含)		
100,000,000 元以上	8	8
總計	8	8

註 1：退職退休金皆為提列提撥數。

註 2：係填列最近年度經董事會通過分派之金額，並將提股東常會報告。

註 3：本表所揭露酬金內容與所得稅法之所得概念不同，故本表目的係作為資訊揭露之用，不作課稅之用。

監察人之酬金

107 年度
單位：新台幣仟元

職稱	姓名	監察人酬金						A、B 及 C 等三項總額 占稅後純益之比例	有無領取來自 子公司以外轉 投資事業酬金 (D)
		報酬(A)		酬勞(B)(註1)		業務執行費用(C)			
		本公司	財務報告內 所有公司	本公司	財務報告內 所有公司	本公司	財務報告內 所有公司		
監察人	聯華實業(股)公司 代表人：景虎士(註)	0	0	1,000	1,150	228	416	0.06%	173
監察人	聯華實業(股)公司 代表人：周德虔							0.07%	

註：108.2.15 法人監察人改派代表人；舊任。

酬金級距表

給付本公司各個監察人酬金級距	監察人姓名	
	本公司	前三項酬金總額(A+B+C+D)
低於 2,000,000 元	聯華實業(股)公司/景虎士/周德虔	所有轉投資事業
2,000,000 元 (含) ~ 5,000,000 元 (不含)		
5,000,000 元 (含) ~ 10,000,000 元 (不含)		
10,000,000 元 (含) ~ 15,000,000 元 (不含)		
15,000,000 元 (含) ~ 30,000,000 元 (不含)		
30,000,000 元 (含) ~ 50,000,000 元 (不含)		
50,000,000 元 (含) ~ 100,000,000 元 (不含)		
100,000,000 元以上		
總計	3	3

註 1：係填列最近年度經董事會通過分派之金額，並將提股東常會報告。

註 2：本表所揭露酬金內容與所得稅法之所得概念不同，故本表目的係作為資訊揭露之用，不作課稅之用。

總經理及副總經理之酬金

107 年度
單位：新台幣仟元

職稱	姓名	薪資(A)		退職退休金(B) (註1)		獎金及特支費等等(C)		員工酬勞金額(D) (註2)				A、B、C及D等四項總額占稅後純益之比例(%)		有無領取來自子公司以外轉投資事業酬金	
		本公司	財務報告內所有公司	本公司	財務報告內所有公司	本公司	財務報告內所有公司	本公司	現金金額	股票金額	本公司	財務報告內所有公司	本公司		財務報告內所有公司
總經理	黃明漢														
資深副總經理	黃承德														
副總經理	李美容	20,010	20,010	501	501	52,289	59,289	1,432	0	1,432	0	3.36%	3.67%	173	
副總經理	張周龍														
副總經理	吳勝雄														

酬金級距表

給付本公司各個總經理及副總經理酬金級距	總經理及副總經理姓名	
	本公司	所有轉投資事業
低於 2,000,000 元		
2,000,000 元 (含) ~ 5,000,000 元 (不含)		
5,000,000 元 (含) ~ 10,000,000 元 (不含)	吳勝雄/張周龍	吳勝雄
10,000,000 元 (含) ~ 15,000,000 元 (不含)	李美容	李美容/張周龍
15,000,000 元 (含) ~ 30,000,000 元 (不含)	黃明漢/黃承德	黃明漢/黃承德
30,000,000 元 (含) ~ 50,000,000 元 (不含)		
50,000,000 元 (含) ~ 100,000,000 元 (不含)		
100,000,000 元以上		
總計	5	5

註1：退職退休金皆為提列提撥數。

註2：係填列最近年度經董事會通過分派之金額，並將提股東常會報告。

註3：本表所揭露酬金內容與所得稅法之所得概念不同，故本表目的係作為資訊揭露之用，不作課稅之用。

分派員工酬勞之經理人姓名及分派情形

107 年度
單位：新台幣仟元

職稱	姓名	股票金額	現金金額	總計	總額占稅後純益之比例 (%)
經 理 人	總經理	黃明漢			
	資深副總經理	黃承德			
	副總經理	李美容			
	副總經理	張周龍			
	副總經理	吳勝雄			
財會主管	王元生 (107.08.10 就任財務主管； 108.02.26 就任會計主管)	0	1,532	1,532	0.07%

註：係填列最近年度經董事會通過分派之金額，並將提股東常會報告。

本公司及合併報表所有公司於最近二年度支付本公司董事、監察人、總經理及副總經理酬金總額占個體財務報告稅後純益比例之分析並說明給付酬金之政策、標準與組合、訂定酬金之程序、與經營績效及未來風險之關聯性。

1. 本公司及合併報表所有公司最近二年度支付本公司董事、監察人、總經理及副總經理酬金總額占個體財務報告稅後純益比例之分析：

項目	酬金總額占個體財務報告稅後純益比例			
	107年度		106年度	
	本公司	合併報表內 所有公司	本公司	合併報表內 所有公司
董事	0.23%	0.25%	0.26%	0.46%
監察人	0.06%	0.07%	0.06%	0.09%
總經理及副總經理	3.36%	3.67%	3.04%	3.41%
				增(減)比例
				(12%)/(46%)
				0%/(22%)
				11%/8%

2. 本公司給付董事及監察人酬金之政策、標準與組合、訂定酬金之程序、與經營績效及未來風險之關聯性：

(1) 依據本公司章程第十四條規定：董事及監察人之報酬授權董事會依薪資報酬委員會建議、同業通常水準及考量未來風險性支給議定之。
 (2) 依據本公司章程第二十三條規定：本公司年度如有獲利（即稅前利益扣除分派員工、董監事酬勞前之利益），應提撥百分之一以上，但不超過百分之十為員工酬勞及不高於百分之一為董監事酬勞，由董事會決議分派。

3. 本公司給付總經理及副總經理酬金之政策、標準與組合、訂定酬金之程序、與經營績效及未來風險之關聯性：

(1) 依據個人績效表現與對公司整體營運貢獻度，並考量公司未來之營運風險及同業通常水準，由薪資報酬委員會提出建議案，交由董事會討論議定之。

(2) 依據本公司章程第二十三條規定：本公司年度如有獲利（即稅前利益扣除分派員工、董監事酬勞前之利益），應提撥百分之一以上，但不超過百分之十為員工酬勞及不高於百分之一為董監事酬勞，由董事會決議分派。

四、公司治理運作情形

(一)董事會運作情形

最近年度(107 年度)董事會開會 7 次，董事監察人出席情形如下：

職稱	姓名	實際出席(列)席次數 B	委託出席次數	實際出席(列)席率 (%)【B/A】	備註
董事長	黃明漢	6	1	86%	
副董事長	蔡豐賜	7	0	100%	
董事	神達電腦(股)公司 代表人：苗豐強	5	2	71%	
董事	神達電腦(股)公司 代表人：林全成	7	0	100%	
董事	邱羅火	7	0	100%	
獨立董事	蔡堆	7	0	100%	
獨立董事	林坤銘	6	1	86%	
監察人	聯華實業(股)公司 代表人：景虎士	7	0	100%	108.02.15 改派代表人為苗華斌
監察人	聯華實業(股)公司 代表人：周德虔	6	0	86%	

其他應記載事項：

一、董事會之運作如有下列情形之一者，應敘明董事會日期、期別、議案內容、所有獨立董事意見及公司對獨立董事意見之處理：

(一)證券交易法第 14 條之 3 所列事項：

董事會日期、期別	議案內容	獨立董事意見	公司對獨立董事意見之處理
107.01.12 107 年第 1 次董事會	本公司 106 年度經理人(不含總經理)與具董事身分之員工績效暨獎酬分配案	無異議	無
	本公司經理人(不含總經理)與具董事身分之員工調薪案	無異議	無
	本公司 106 年度總經理績效暨獎酬分配案	無異議	無
	本公司總經理調薪案	無異議	無
107.03.28 107 年第 2 次董事會	本公司發行第八次員工認股權憑證案	無異議	無
	修訂本公司「公司章程」部分條文案	無異議	無
	本公司 107 年度經理人(不含總經理)及具員工身分之董事績效暨獎酬計畫案	無異議	無
	本公司 107 年度總經理績效暨獎酬計畫案	無異議	無
107.08.09 107 年第 5 次董事會	本公司辦理註銷第十一次買回庫藏股屆期未轉讓予員工之股票案	無異議	無
	變更本公司財務主管暨聘任新任經理人案	無異議	無
107.09.25 107 年第 6 次董事會	本公司第八次員工認股權憑證(不含總經理)之員工得認購股數名單案	無異議	無
	本公司第八次員工認股權憑證之總經理得認購股數案	無異議	無
107.11.09 107 年第 7 次董事會	修訂本公司「內部控制制度」及「內部稽核實施細則」案	無異議	無

(二)除前開事項外，其他經獨立董事反對或保留意見且有紀錄或書面聲明之董事會議決事項：無。

二、董事對利害關係議案迴避之執行情形，應敘明董事姓名、議案內容、應利益迴避原因以及參與表決情形：

董事會日期	利益迴避董事姓名	議案內容	應利益迴避原因	參與表決情形
107.01.12	林全成	本公司 106 年度經理人(不含總經理)與具董事身分之員工績效暨獎酬分配案	同時具有員工身分	經出席董事全體同意，照案通過。
	林全成	本公司經理人(不含總經理)與具董事身分之員工調薪案	同時具有員工身分	經出席董事全體同意，照案通過。
	黃明漢	本公司 106 年度總經理績效暨獎酬分配案	同時具有總經理身分	由蔡豐賜副董事長代行主席職務，經徵詢其他出席董事無異議後，照案通過。
	黃明漢	本公司總經理調薪案	同時具有總經理身分	由蔡豐賜副董事長代行主席職務，經徵詢其他出席董事無異議後，照案通過。
107.03.28	林全成	本公司 107 年度經理人(不含總經理)及具員工身分之董事績效暨獎酬計畫案	同時具有員工身分	經出席董事全體同意，照案通過。
	黃明漢	本公司 107 年度總經理績效暨獎酬計畫案	同時具有總經理身分	由蔡豐賜副董事長代行主席職務，經徵詢其他出席董事無異議後，照案通過。
107.09.25	林全成	本公司第八次員工認股權憑證(不含總經理)之員工得認購股數名單案	同時具有員工身分	經出席董事全體同意，照案通過。
	黃明漢	本公司第八次員工認股權憑證之總經理得認購股數案	同時具有總經理身分	由蔡豐賜副董事長代行主席職務，經徵詢其他出席董事無異議後，照案通過。

三、當年度及最近年度加強董事會職能之目標(例如設立審計委員會、提昇資訊透明度等)與執行情形評估：

- (一)為建立本公司良好董事會治理制度、健全監督功能及強化管理機能，本公司已訂定『董事會議事規範』，並已確實遵行運作。
- (二)本公司已即時於公開資訊觀測站揭露董監事出席狀況及進修情形予投資大眾，並自願於公司網站上揭露董事會重要決議事項，有效提昇資訊透明度。
- (三)本公司已訂定「董事會績效評估辦法」，且董事會於每年年度結束時，至少執行一次內部董事會績效評估。
- (四)為積極配合各項法令規定及公司治理之需求，隨時加強董事會必要之職能。

(二)審計委員會運作情形或監察人參與董事會運作情形：

1.審計委員會運作情形：本公司無設置審計委員會，將依主管機關規定於 108 年設置審計委員會。

2.監察人參與董事會運作情形

最近年度(107 年度)董事會開會 7 次 (A)，列席情形如下：

職稱	姓名	實際列席次數 (B)	實際列席率(%) (B/A)	備註
監察人	聯華實業(股)公司 代表人：景虎士	7	100%	108.02.15 改派 代表人，舊任
監察人	聯華投資(股)公司 代表人：周德虔	6	86%	

其他應記載事項：

一、監察人之組成及職責：

(一)監察人與公司員工及股東之溝通情形(例如溝通管道、方式等)：

除本公司業務相關同仁定期或不定期向監察人報告外，監察人亦依實際需要隨時與同仁直接接觸與溝通，以獲得所需相關資訊。

(二)監察人與內部稽核主管及會計師之溝通情形(例如就公司財務、業務狀況進行溝通之事項、方式及結果等)：

1.監察人與內部稽核主管溝通方面：

(1)依規定，內部稽核主管每次皆列席於董事會，監察人可藉由稽核主管之報告內容了解公司業務狀況，並即時與之溝通。

(2)監察人可取得稽核單位檢送之查核報告，監察人亦可就相關內容溝通及回覆意見。

(3)內部稽核主管與監察人定期每季一次溝通會議，就本公司內部稽核執行狀況及內部控制運作情形提出說明，並作成紀錄。如遇重大異常情事時，得隨時報告監察人，追蹤改善情形。

2.監察人與會計師溝通方面：

(1)會計師定期出具「與公司治理單位之溝通函」予監察人，監察人並與會計師為相關溝通及回覆。

(2)監察人定期可取得會計師查核/核閱之財務報告，並可在財務等相關意見溝通。

(3)會計師與監察人每年至少進行一次溝通會議，就財務報表查核或核閱結果及其他相關法令更新等進行溝通。

二、監察人列席董事會如有陳述意見，應敘明董事會日期、期別、議案內容、董事會決議結果以及公司對監察人陳述意見之處理：無。

(三)公司治理運作情形及其與上市上櫃公司治理實務守則差異情形及原因：

評估項目	運作情形		與上市上櫃公司治理實務守則差異情形及原因
	是	否	
一、公司是否依據「上市上櫃公司治理實務守則」訂定並揭露公司治理實務守則？	V	本公司已依據「上市上櫃公司治理實務守則」訂定，並於公司網站及公開資訊觀測站揭露公司治理實務守則。	符合『上市上櫃公司治理實務守則』理念及執行作業。
二、公司股權結構及股東權益 (一)公司是否訂定內部作業程序處理股東建議、疑義、糾紛及訴訟事宜，並依程序實施？	V	(一)本公司設有發言人及代理發言人制度，妥善處理股東建議、疑義及糾紛事項。	符合『上市上櫃公司治理實務守則』理念及執行作業。
(二)公司是否掌握實際控制公司之主要股東及主要股東之最終控制者名單？	V	(二)本公司可掌握實際控制公司之主要股東及主要股東之最終控制者名單；依照法令規定，每月15日前申報董、監及大股東上月持有股數及異動情形。	
(三)公司是否建立、執行與關係企業間之風險控管及防火牆機制？	V	(三)本公司已依相關法令於內部控制制度中建立關係人交易作業程序、對子公司監理作業辦法並執行之。除確實辦理自行檢查作業外，稽核單位每年度依據年度稽核計畫執行查核。董事會及管理階層亦定期、不定期檢討各部門自行檢查結果及稽核單位之稽核報告，落實公司內部控制制度，配合公開發行公司相關規定建立健全之財務、業務及會計管理制度並強化與關係企業管理，實施必要之控管機制，以降低營運風險。與關係企業之往來皆本於公平合理之原則，就相互間之財務業務相關作業訂定關係人交易作業程序。	
(四)公司是否訂定內部規範，禁止公司內部人利用市場上未公開資訊買賣價證券？	V	(四)本公司已訂定「內部重大資訊處理作業程序」及「誠信經營守則」規範內部人對重大資訊之保密義務，且不得藉此使其自身或任何人獲得不正常利益，並向董監事、經理人及其他因身分、職務或控制關係獲悉本公司內部重大資訊之人進行宣導以落實此制度，並於內部人就任時同步提供相關法令應遵事項。	

評估項目	運作情形		與上市上櫃公司治理實務守則差異情形及原因																																																																																																																																																					
	是	否																																																																																																																																																						
三、董事會之組成及職責 (一)董事會是否組成擬訂多元化方針及落實執行？	V	摘要說明 (一)本公司「公司治理實務守則」第二十條訂有董事成員多元化方針，詳細內容揭露於公司網站，本公司董事會多元化落實情形如下： <table border="1"> <thead> <tr> <th rowspan="2">職稱</th> <th rowspan="2">姓名</th> <th rowspan="2">性別</th> <th rowspan="2">年齡</th> <th rowspan="2">國籍</th> <th rowspan="2">兼任員工</th> <th colspan="3">獨立董事任期年資</th> <th rowspan="2">營運判斷力</th> <th rowspan="2">會計及財務分析能力</th> <th rowspan="2">經營管理能力</th> <th rowspan="2">危機處理能力</th> <th colspan="2">產業知識</th> <th rowspan="2">國際市場觀</th> <th rowspan="2">領導能力</th> <th rowspan="2">決策能力</th> </tr> <tr> <th>3年以下</th> <th>3至9年</th> <th>9年以上</th> <th>科技</th> <th>創投</th> </tr> </thead> <tbody> <tr> <td>董事長</td> <td>黃明漢</td> <td>男</td> <td>>50</td> <td>中國</td> <td>✓</td> <td></td> <td></td> <td>✓</td> <td></td> <td>✓</td> <td>✓</td> <td></td> <td>✓</td> <td>✓</td> <td>✓</td> <td>✓</td> <td>✓</td> </tr> <tr> <td>副董事長</td> <td>蔡豐賜</td> <td>男</td> <td>>50</td> <td>中國</td> <td></td> <td></td> <td></td> <td>✓</td> <td></td> <td>✓</td> <td>✓</td> <td></td> <td>✓</td> <td>✓</td> <td>✓</td> <td>✓</td> <td>✓</td> </tr> <tr> <td>董事</td> <td>邱羅火</td> <td>男</td> <td>>50</td> <td>中國</td> <td></td> <td></td> <td></td> <td>✓</td> <td>✓</td> <td>✓</td> <td>✓</td> <td></td> <td>✓</td> <td>✓</td> <td>✓</td> <td>✓</td> <td>✓</td> </tr> <tr> <td>董事</td> <td>苗豐強</td> <td>男</td> <td>>50</td> <td>美國</td> <td></td> <td></td> <td></td> <td>✓</td> <td></td> <td>✓</td> <td>✓</td> <td></td> <td>✓</td> <td>✓</td> <td>✓</td> <td>✓</td> <td>✓</td> </tr> <tr> <td>董事</td> <td>林全成</td> <td>男</td> <td>>50</td> <td>中國</td> <td>✓</td> <td></td> <td></td> <td>✓</td> <td></td> <td>✓</td> <td>✓</td> <td></td> <td>✓</td> <td>✓</td> <td>✓</td> <td>✓</td> <td>✓</td> </tr> <tr> <td>獨立董事</td> <td>蔡堆</td> <td>男</td> <td>>50</td> <td>中國</td> <td></td> <td></td> <td></td> <td>✓</td> <td></td> <td></td> <td></td> <td></td> <td>✓</td> <td>✓</td> <td>✓</td> <td>✓</td> <td>✓</td> </tr> <tr> <td>獨立董事</td> <td>林坤銘</td> <td>男</td> <td>>50</td> <td>中國</td> <td></td> <td></td> <td></td> <td>✓</td> <td>✓</td> <td>✓</td> <td>✓</td> <td></td> <td>✓</td> <td>✓</td> <td>✓</td> <td>✓</td> <td>✓</td> </tr> </tbody> </table>	職稱	姓名	性別	年齡	國籍	兼任員工	獨立董事任期年資			營運判斷力	會計及財務分析能力	經營管理能力	危機處理能力	產業知識		國際市場觀	領導能力	決策能力	3年以下	3至9年	9年以上	科技	創投	董事長	黃明漢	男	>50	中國	✓			✓		✓	✓		✓	✓	✓	✓	✓	副董事長	蔡豐賜	男	>50	中國				✓		✓	✓		✓	✓	✓	✓	✓	董事	邱羅火	男	>50	中國				✓	✓	✓	✓		✓	✓	✓	✓	✓	董事	苗豐強	男	>50	美國				✓		✓	✓		✓	✓	✓	✓	✓	董事	林全成	男	>50	中國	✓			✓		✓	✓		✓	✓	✓	✓	✓	獨立董事	蔡堆	男	>50	中國				✓					✓	✓	✓	✓	✓	獨立董事	林坤銘	男	>50	中國				✓	✓	✓	✓		✓	✓	✓	✓	✓	符合『上市上櫃公司治理實務守則』理念及執行作業。
職稱	姓名	性別							年齡	國籍	兼任員工					獨立董事任期年資					營運判斷力	會計及財務分析能力	經營管理能力	危機處理能力	產業知識		國際市場觀	領導能力	決策能力																																																																																																																											
			3年以下	3至9年	9年以上	科技	創投																																																																																																																																																	
董事長	黃明漢	男	>50	中國	✓			✓		✓	✓		✓	✓	✓	✓	✓																																																																																																																																							
副董事長	蔡豐賜	男	>50	中國				✓		✓	✓		✓	✓	✓	✓	✓																																																																																																																																							
董事	邱羅火	男	>50	中國				✓	✓	✓	✓		✓	✓	✓	✓	✓																																																																																																																																							
董事	苗豐強	男	>50	美國				✓		✓	✓		✓	✓	✓	✓	✓																																																																																																																																							
董事	林全成	男	>50	中國	✓			✓		✓	✓		✓	✓	✓	✓	✓																																																																																																																																							
獨立董事	蔡堆	男	>50	中國				✓					✓	✓	✓	✓	✓																																																																																																																																							
獨立董事	林坤銘	男	>50	中國				✓	✓	✓	✓		✓	✓	✓	✓	✓																																																																																																																																							
(二)公司除依法設置薪資報酬委員會及審計委員會外，是否自願設置其他各類功能性委員會？	V	(二)本公司已設置薪資報酬委員會及併購特別委員會，並依法將於108年設置審計委員會。其他各類功能性委員會實際需要設置。																																																																																																																																																						
(三)公司是否訂定董事會績效評估辦法及其評估方式，每年並定期進行績效評估？	V	(三)本公司董事會已訂定「董事會績效評估辦法」，且董事會於每年年度結束時，應至少執行一次內部董事會績效評估，107年度董事會績效評估結果已提報108年第一次董事會，相關評估結果已置於公司網站之「公司治理」專區供查閱。本公司董事會依公司章程第23條之規定，應提撥不高於1%為董監事酬勞，並考量公司營運成果，及參酌其對公司績效貢獻度，給予合理報酬。訂定酬金之程序，以本公司之「董事會績效評估辦法」作為評核之依循，除參考公司整體的營運績效、產業未來經營風險及發展趨勢，亦參考個人的績效達成率及對公司績效的貢獻度，而給予合理報酬，並隨時視實際經營狀況及相關法令適時檢討酬金制度，以謀公司永續經營與風險控管之平衡。																																																																																																																																																						

評估項目	運作情形		與上市上櫃公司治理實務守則差異情形及原因
	是	否	
(四)公司是否定期評估簽證會計師獨立性？	V	(四)本公司每年定期評估簽證會計師之獨立性並提報董事會，經本公司評估資誠聯合會計師事務所溫芳郁會計師及鄭雅慧會計師，確認其與本公司並無利害關係(未兼任本公司職務)，並評估有無更換會計師之必要(連續七年未更換或其受有損及獨立性情事者)，皆符合本公司獨立性評估標準，足堪擔任本公司簽證會計師，並將結果提報107.11.9董事會。	
四、上市上櫃公司是否設置公司治理專(兼)職單位或人員負責公司治理相關事務(包括但不限於提供董事、監察人執行業務所需資料、依法辦理董事會及股東會議之登記、製作董事會及股東會議事錄等)？	V	本公司已設置公司治理兼職單位，相關人員具法務、財務或服務之工作經驗，並依權責負責公司治理相關事務。	符合『上市上櫃公司治理實務守則』理念及執行作業。
五、公司是否建立與利害關係人(包括但不限於股東、員工、客戶及供應商等)溝通管道，及於公司網站設置利害關係人專區，並妥適回應利害關係人所關切之重要企業社會責任議題？	V	本公司於公司網站設置利害關係人專區之溝通管道，由專人處理及回覆問題，並將企業永續報告書置於公司網站供利害關係人下載參閱。 利害關係人專區： http://tw.getacgroup.com/sustainability/index.php?index_id=36 TEL: 02-2785-7888；E-mail: Getac.cst@getac.com.tw	符合『上市上櫃公司治理實務守則』理念及執行作業。
六、公司是否委任專業股務代辦機構辦理股東事務？	V	本公司股東會事務已委任中國信託商業銀行代理部之專業股務代理機構辦理股東會事務。	符合『上市上櫃公司治理實務守則』理念及執行作業。
七、資訊公開 (一)公司是否架設網站，揭露財務業務及公司治理資訊？	V	(一)本公司設有網站，網址為 http://www.getacgroup.com ，並於「投資人關係」專區揭露財務資訊、新聞稿、公司治理規章辦法及法人說明會等之相關資料。	符合『上市上櫃公司治理實務守則』理念及執行作業。
(二)公司是否採行其他資訊揭露之方式(如架設英文網站、指定專人負責公司資訊之蒐集及揭露、落實發言人制度、法人說明會過程放置公司網站等)？	V	(二)本公司另設有英文網站，並由專人負責公司資訊之蒐集及揭露。本公司除設置發言人外，亦有代理發言人制度，並依法揭露相關資訊，有關法人說明會過程亦即時於「公開資訊觀測站」公告予投資人明瞭及進行查詢。	

評估項目	是	否	運作情形 摘要說明	與上市上櫃公司治理實務守則差異情形及原因																				
<p>八、公司是否有其他有助於瞭解公司治理運作情形之重要資訊（包括但不限於員工權益、僱員關係、投資者權利、董事及監察人進修之情形、風險管理政策及風險衡量標準之執行情形、客戶政策之執行情形、公司為董事及監察人購買責任保險之情形等）？</p>	V		<p>(一)員工權益 詳閱本報第五章勞資關係之說明。</p> <p>(二)僱員關懷 詳閱本報第五章勞資關係之說明。</p> <p>(三)投資者關係 本公司堅持誠信與資訊揭露公平原則，力行企業公司治理透明化，定期公佈公司相關之營運及財務相關訊息給股東大眾及利害關係人，並設置發言人及代理發言人之制度，作為公司與股東之橋樑，善盡公司資訊揭露之責任及義務。另設有專責投資者關係人員及電子郵件信箱，處理來自投資者之建議及問題。</p> <p>(四)供應商關係 1.本公司與供應商關係穩定、良好，憑藉多年來具完整與豐富的產業經驗，與供應商發展長期良好與穩定之合作關係，確保關鍵零組件之供應不虞匱乏。 2.建立與供應商第一手技術交流與研發，領先業界推出尖端高性能產品；不定期技術與市場交換意見，維持新技術開發之先驅與領導者；在新關鍵零組件上市或版本變更時，能提早與供應商一起合作開發與測試，確保推出產品之應變能力。</p> <p>(五)利害關係人之權利 本公司處理股東、往來銀行及債權人、員工、消費者...等利害關係人事務，能透過股務代理提供服務、專責投資者關係人員及電子郵件信箱、員工關係專員等管道提供服務並維護其應有的權益。</p> <p>(六)董事及監察人進修之情形 董事及監察人之進修均已即時揭露於「公開資訊觀測站」，隨時供股東及投資者參考，如下表：</p> <table border="1" data-bbox="1005 448 1372 1433"> <thead> <tr> <th>職稱</th> <th>姓名</th> <th>主辦單位</th> <th>課程名稱</th> <th>進修時數</th> </tr> </thead> <tbody> <tr> <td>董事</td> <td>黃明漢</td> <td>臺灣證券交易所股份有限公司 社團法人中華公司治理協會</td> <td>107年 ESG 投資論壇 「人工智慧來了」與「逆商業時代」</td> <td>3</td> </tr> <tr> <td>董事</td> <td>蔡豐賜</td> <td>社團法人中華公司治理協會 社團法人中華公司治理協會</td> <td>「人工智慧來了」與「逆商業時代」 台灣產業 AI 化-如何跨出第一步?;Graph & AI-優化你的 AI 模型</td> <td>3</td> </tr> <tr> <td>法人董事 代表人</td> <td>苗豐強</td> <td>社團法人中華公司治理協會 財團法人台灣金融研習院 財團法人台灣金融研習院 社團法人中華公司治理協會</td> <td>AI 數據引擎的設計面面觀; 製造數據科學實務 公司治理論壇-資訊安全趨勢與企業因應之道 公司治理論壇-防制洗錢與打擊資恐國際趨勢 「人工智慧來了」與「逆商業時代」</td> <td>3 3 3 3</td> </tr> </tbody> </table>	職稱	姓名	主辦單位	課程名稱	進修時數	董事	黃明漢	臺灣證券交易所股份有限公司 社團法人中華公司治理協會	107年 ESG 投資論壇 「人工智慧來了」與「逆商業時代」	3	董事	蔡豐賜	社團法人中華公司治理協會 社團法人中華公司治理協會	「人工智慧來了」與「逆商業時代」 台灣產業 AI 化-如何跨出第一步?;Graph & AI-優化你的 AI 模型	3	法人董事 代表人	苗豐強	社團法人中華公司治理協會 財團法人台灣金融研習院 財團法人台灣金融研習院 社團法人中華公司治理協會	AI 數據引擎的設計面面觀; 製造數據科學實務 公司治理論壇-資訊安全趨勢與企業因應之道 公司治理論壇-防制洗錢與打擊資恐國際趨勢 「人工智慧來了」與「逆商業時代」	3 3 3 3	<p>符合『上市上櫃公司治理實務守則』理念及執行作業。</p>
職稱	姓名	主辦單位	課程名稱	進修時數																				
董事	黃明漢	臺灣證券交易所股份有限公司 社團法人中華公司治理協會	107年 ESG 投資論壇 「人工智慧來了」與「逆商業時代」	3																				
董事	蔡豐賜	社團法人中華公司治理協會 社團法人中華公司治理協會	「人工智慧來了」與「逆商業時代」 台灣產業 AI 化-如何跨出第一步?;Graph & AI-優化你的 AI 模型	3																				
法人董事 代表人	苗豐強	社團法人中華公司治理協會 財團法人台灣金融研習院 財團法人台灣金融研習院 社團法人中華公司治理協會	AI 數據引擎的設計面面觀; 製造數據科學實務 公司治理論壇-資訊安全趨勢與企業因應之道 公司治理論壇-防制洗錢與打擊資恐國際趨勢 「人工智慧來了」與「逆商業時代」	3 3 3 3																				

評估項目	運作情形		與上市上櫃公司治理實務守則差異情形及原因																																																													
	是	否	摘要說明																																																													
			<table border="1"> <thead> <tr> <th>職稱</th> <th>姓名</th> <th>主辦單位</th> <th>課程名稱</th> <th>進修時數</th> </tr> </thead> <tbody> <tr> <td>法人代表人</td> <td>林全成</td> <td>臺灣證券交易所股份有限公司</td> <td>107年 ESG 投資論壇</td> <td>3</td> </tr> <tr> <td rowspan="2">董事</td> <td rowspan="2">邱耀火</td> <td>社團法人中華公司治理協會</td> <td>「人工智慧來了」與「逆商業時代」</td> <td>3</td> </tr> <tr> <td>社團法人中華公司治理協會</td> <td>企業併購前後的稅務問題</td> <td>3</td> </tr> <tr> <td rowspan="2">獨立董事</td> <td rowspan="2">蔡堆</td> <td>社團法人中華公司治理協會</td> <td>「人工智慧來了」與「逆商業時代」</td> <td>3</td> </tr> <tr> <td>財團法人中華民國證券暨期貨市場發展基金會</td> <td>上市公司及未上市(櫃)公開發行公司內部人股權交易法律遵循宣導</td> <td>3</td> </tr> <tr> <td rowspan="2">獨立董事</td> <td rowspan="2">林坤銘</td> <td>社團法人中華公司治理協會</td> <td>「人工智慧來了」與「逆商業時代」</td> <td>3</td> </tr> <tr> <td>社團法人中華公司治理協會</td> <td>反避稅政策及措施之因應</td> <td>3</td> </tr> <tr> <td rowspan="2">法人監察人代表人</td> <td rowspan="2">景虎士(舊任)</td> <td>社團法人中華公司治理協會</td> <td>證券交易法下公司與董監之義務與責任</td> <td>3</td> </tr> <tr> <td>社團法人中華公司治理協會</td> <td>「人工智慧來了」與「逆商業時代」</td> <td>3</td> </tr> <tr> <td rowspan="2">法人監察人代表人</td> <td rowspan="2">周德虔</td> <td>臺灣證券交易所</td> <td>上市公司新版公司治理藍圖高峰論壇</td> <td>3</td> </tr> <tr> <td>財團法人台灣金融研訓院</td> <td>公司治理講堂</td> <td>3</td> </tr> <tr> <td></td> <td></td> <td>臺灣證券交易所股份有限公司</td> <td>107年 ESG 投資論壇</td> <td>3</td> </tr> <tr> <td></td> <td></td> <td>社團法人中華公司治理協會</td> <td>「人工智慧來了」與「逆商業時代」</td> <td>3</td> </tr> </tbody> </table>	職稱	姓名	主辦單位	課程名稱	進修時數	法人代表人	林全成	臺灣證券交易所股份有限公司	107年 ESG 投資論壇	3	董事	邱耀火	社團法人中華公司治理協會	「人工智慧來了」與「逆商業時代」	3	社團法人中華公司治理協會	企業併購前後的稅務問題	3	獨立董事	蔡堆	社團法人中華公司治理協會	「人工智慧來了」與「逆商業時代」	3	財團法人中華民國證券暨期貨市場發展基金會	上市公司及未上市(櫃)公開發行公司內部人股權交易法律遵循宣導	3	獨立董事	林坤銘	社團法人中華公司治理協會	「人工智慧來了」與「逆商業時代」	3	社團法人中華公司治理協會	反避稅政策及措施之因應	3	法人監察人代表人	景虎士(舊任)	社團法人中華公司治理協會	證券交易法下公司與董監之義務與責任	3	社團法人中華公司治理協會	「人工智慧來了」與「逆商業時代」	3	法人監察人代表人	周德虔	臺灣證券交易所	上市公司新版公司治理藍圖高峰論壇	3	財團法人台灣金融研訓院	公司治理講堂	3			臺灣證券交易所股份有限公司	107年 ESG 投資論壇	3			社團法人中華公司治理協會	「人工智慧來了」與「逆商業時代」	3	
職稱	姓名	主辦單位	課程名稱	進修時數																																																												
法人代表人	林全成	臺灣證券交易所股份有限公司	107年 ESG 投資論壇	3																																																												
董事	邱耀火	社團法人中華公司治理協會	「人工智慧來了」與「逆商業時代」	3																																																												
		社團法人中華公司治理協會	企業併購前後的稅務問題	3																																																												
獨立董事	蔡堆	社團法人中華公司治理協會	「人工智慧來了」與「逆商業時代」	3																																																												
		財團法人中華民國證券暨期貨市場發展基金會	上市公司及未上市(櫃)公開發行公司內部人股權交易法律遵循宣導	3																																																												
獨立董事	林坤銘	社團法人中華公司治理協會	「人工智慧來了」與「逆商業時代」	3																																																												
		社團法人中華公司治理協會	反避稅政策及措施之因應	3																																																												
法人監察人代表人	景虎士(舊任)	社團法人中華公司治理協會	證券交易法下公司與董監之義務與責任	3																																																												
		社團法人中華公司治理協會	「人工智慧來了」與「逆商業時代」	3																																																												
法人監察人代表人	周德虔	臺灣證券交易所	上市公司新版公司治理藍圖高峰論壇	3																																																												
		財團法人台灣金融研訓院	公司治理講堂	3																																																												
		臺灣證券交易所股份有限公司	107年 ESG 投資論壇	3																																																												
		社團法人中華公司治理協會	「人工智慧來了」與「逆商業時代」	3																																																												
			<p>(七)風險管理政策及風險衡量標準之執行情形 依法訂定各種內部規章，進行各種風險管理及評估。</p> <p>(八)客戶政策之執行情形 本公司往來客戶多為知名品牌資訊大廠，為掌握主要銷售地區之最新市場動態，提供客戶完善迅速之售後服務與技術支援，更在全球設立維修服務中心與後段組裝中心，提升其在全球各主要市場之競爭力。</p> <p>(九)公司為董事及監察人購買責任保險之情形 依本公司章程第 14 條規定辦理，本公司已為董事及監察人投保責任保險，並依規定公告於公開資訊觀測站，供股東及投資者參考，如下表：</p> <table border="1"> <thead> <tr> <th>投保對象</th> <th>保險公司</th> <th>投保金額 (新台幣：仟元)</th> <th>投保期間(起迄)</th> </tr> </thead> <tbody> <tr> <td rowspan="2">全體董事及監察人</td> <td rowspan="2">富邦產物保險股份有限公司</td> <td>148,800</td> <td>起：106 年 11 月 15 日 迄：107 年 11 月 15 日</td> </tr> <tr> <td>153,575</td> <td>起：107 年 11 月 15 日 迄：108 年 11 月 15 日</td> </tr> </tbody> </table>	投保對象	保險公司	投保金額 (新台幣：仟元)	投保期間(起迄)	全體董事及監察人	富邦產物保險股份有限公司	148,800	起：106 年 11 月 15 日 迄：107 年 11 月 15 日	153,575	起：107 年 11 月 15 日 迄：108 年 11 月 15 日																																																			
投保對象	保險公司	投保金額 (新台幣：仟元)	投保期間(起迄)																																																													
全體董事及監察人	富邦產物保險股份有限公司	148,800	起：106 年 11 月 15 日 迄：107 年 11 月 15 日																																																													
		153,575	起：107 年 11 月 15 日 迄：108 年 11 月 15 日																																																													

評估項目	運作情形		與上市上櫃公司治理實務守則差異情形及原因
	是	否	
<p>九、請就臺灣證券交易所股份有限公司治理中心最近年度發布之公司治理評鑑結果說明已改善情形，及就尚未改善者提出優先加強事項與措施。</p> <p>(一)就最近年度發布之公司治理評鑑結果已改善情形：</p>			
第五屆評鑑指標			已改善情形
1.10	公司是否於股東常會開會21日前上傳英文版議事手冊及會議補充資料？		已於107年股東常會開會21日前上傳英文版議事手冊及會議補充資料。
2.9	公司是否於年報詳實揭露獨立董事對於董事會重大議案之意見，及公司對獨立董事意見之處理？		已於年報詳實揭露獨立董事對於董事會重大議案之意見，及公司對獨立董事意見之處理。
2.22	公司訂定之董事會績效評估辦法或程序是否經董事會通過，並至少一年執行自我評估一次、將評估結果揭露於公司網站或年報？		本公司訂定之董事會績效評估辦法已經董事會通過，並定期執行董事會績效評估，將評估結果揭露於公司網站。
2.24	公司之董事、監察人是否均依「上市上櫃公司董事、監察人進修規範之時數完成進修？		本公司之董事及監察人均依「上市上櫃公司董事、監察人進修推行要點」規範之時數完成進修。
3.5	公司網站或公開資訊觀測站是否以英文揭露年度財務報告(含財務報表及附註)？		本公司網站已揭露英文年度財務報告。
3.15	公司年報是否揭露給付發證會計師及其所屬會計師事務所關係企業之金額與性質？		本公司年報已揭露給付發證會計師及其所屬會計師事務所關係企業之非審計公費的金額與性質。
4.3	公司是否將企業社會責任之具體推動計畫與實施成效定期揭露於年報及公司網站？		本公司已將企業社會責任之具體推動計畫與實施成效，揭露於公司網站。
4.12	公司是否制定節能減碳、溫室氣體減量、減少用水或其他廢棄物管理政策？		本公司已制定節能減碳、溫室氣體減量、減少用水或其他廢棄物管理政策。
4.16	公司是否訂定並詳細於公司網站揭露公司內、外部人員對於不合法(包括貪汙)與不道德行為的檢舉制度？		本公司已訂定並詳細於公司網站揭露公司內、外部人員對於不合法(包括貪汙)與不道德行為的檢舉制度。
<p>(二)就最近年度(107年度)發布之公司治理評鑑結果尚未改善者優先加強事項與措施：</p> <p>本公司依主管機關規定辦理公司治理評鑑自評，針對未能達成之各項指標已依公司現況提出優先改善措施，逐步改善公司治理情形，以期提升公司治理形象。</p>			

(四)公司如有設置薪酬委員會者，其組成、職責及運作情形：

1.薪資報酬委員會成員資料

身分別	姓名	是否具有五年以上工作經驗 及下列專業資格			符合獨立性情形（註1）								兼任其 他公開 發行公 司薪資 報酬委 員會成 員家數	備註
		商務、法 務、財 務、會 計或 公司 業務 所需 相關 料系 之公 私立 大專 院校 講師 以上	法官、 檢察 官、 律師 、會 計師 或其 他與 公司 業務 所需 之 國家 考試 及格 領有 證書 之專 門職 業及 技術 人員	具有商 務、 法務 、財 務、 會 計或 公司 業務 所需 之 工作 經驗	1	2	3	4	5	6	7	8		
獨立董事	蔡堆	✓	—	✓	✓	✓	✓	✓	✓	✓	✓	✓	3	—
獨立董事	林坤銘	—	—	✓	✓	✓	✓	✓	✓	✓	✓	✓	0	—
其他	童家慶	—	—	✓	✓	✓	✓	✓	✓	✓	✓	✓	2	—

註1：各成員於選任前二年及任職期間符合下述各條件者，請於各條件代號下方空格中打“✓”。

- (1) 非為公司或其關係企業之受僱人。
- (2) 非公司或其關係企業之董事、監察人。但如為公司或其母公司、子公司依本法或當地國法令設置之獨立董事者，不在此限。
- (3) 非本人及其配偶、未成年子女或以他人名義持有公司已發行股份總額百分之一以上或持股前十名之自然人股東。
- (4) 非前三款所列人員之配偶、二親等以內親屬或三親等以內直系血親。
- (5) 非直接持有公司已發行股份總額百分之五以上法人股東之董事、監察人或受僱人，或持股前五名法人股東之董事、監察人或受僱人。
- (6) 非與公司有財務或業務往來之特定公司或機構之董事（理事）、監察人（監事）、經理人或持股百分之五以上股東。
- (7) 非為公司或其關係企業提供商務、法務、財務、會計等服務或諮詢之專業人士、獨資、合夥、公司或機構之企業主、合夥人、董事（理事）、監察人（監事）、經理人及其配偶。
- (8) 未有公司法第30條各款情事之一。

2.薪資報酬委員會運作情形資訊

(1)本公司之薪資報酬委員會委員計3人。

(2)本屆委員任期：105年6月23日至108年6月22日，最近年度(107年度)薪資報酬委員會開會3次(A)，委員資格及出席情形如下：

職稱	姓名	實際出席次數(B)	委託出席次數	實際出席率(%) (B/A)	備註
召集人	蔡堆	3	0	100%	
委員	林坤銘	3	0	100%	
委員	童家慶	3	0	100%	

其他應記載事項：

- 一、董事會如不採納或修正薪資報酬委員會之建議，應敘明董事會日期、期別、議案內容、董事會決議結果以及公司對薪資報酬委員會意見之處理(如董事會通過之薪資報酬優於薪資報酬委員會之建議，應敘明其差異情形及原因)：無。
- 二、薪資報酬委員會之議決事項，如成員有反對或保留意見且有紀錄或書面聲明者，應敘明薪資報酬委員會日期、期別、議案內容、所有成員意見及對成員意見之處理：無。

三、薪資報酬委員會最近一年開會日期、期別、議案內容、決議結果以及公司對薪資報酬委員會意見之處理。

薪酬委員會日期、期別	議案內容	決議結果	公司對薪資報酬委員會意見之處理
107.03.16 107年第1次薪委會	本公司106年度董、監事酬勞分派案	經全體出席委員同意，本案提交董事會通過後執行。	無
	本公司107年度經理人(不含總經理)及具員工身分之董事績效暨獎酬計畫案	經全體出席委員同意，本案提交董事會通過後執行。	無
	本公司107年度總經理績效暨獎酬計畫案	經全體出席委員同意，本案提交董事會通過後執行。	無
107.08.09 107年第2次薪委會	本公司聘任新任經理人案	經全體出席委員同意，本案提交董事會通過後執行。	無
107.09.25 107年第3次薪委會	本公司第八次員工認股權憑證經理人(不含總經理)及員工身分之董事得認購股數案	經全體出席委員同意，本案提交董事會通過後執行。	無
	本公司第八次員工認股權憑證之總經理得認購股數	經全體出席委員同意，本案提交董事會通過後執行。	無

(五)履行社會責任情形：

評估項目	運作情形		與上市上櫃公司企業社會責任實務守則差異情形及原因
	是	否	
<p>一、落實公司治理</p> <p>(一)公司是否訂定企業社會責任政策或制度，以及檢討實施成效？</p> <p>(二)公司是否定期舉辦社會責任教育訓練？</p> <p>(三)公司是否設置推動企業社會責任專(兼)職單位，並由董事會授權高階管理階層處理，及向董事會報告處理情形？</p>	V	<p>(一)遵循『上市上櫃公司企業社會責任實務守則』，以及責任商業聯盟(RBA, Responsible Business Alliance, 原名稱為EICC)執行內部作業，將企業永續議題相關的政策與實施成效揭露於神基科技2018企業永續報告書。</p> <p>(二)本公司不定期對董事、監察人與全體員工宣導企業倫理事項或行為準則。</p> <p>(三)1.為促進神基在永續事務的推動，神基成立專職單位(企業關係室)，負責與利害關係人在永續議題的溝通，以及企業永續報告書的編撰作業。</p> <p>2.每年由企業關係室召集相關單位，並引進外部顧問，展開資料蒐集、彙整、內部查證作業，完成並發行企業永續報告書。</p> <p>3.本公司設置企業永續發展委員會(以下簡稱CSR委員會)，為企業責任與永續經營主要決策與推動單位。本委員會由董事長擔任主任委員，事業群高階經理人擔任常務委員，轄下設置五個功能性小組，將永續政策與例行事務結合，徹底落實公司的永續政策。</p>	與上市上櫃公司企業社會責任實務守則差異情形及原因
<p>(四)公司是否訂定合理薪資報酬政策，並將員工績效考核制度與企業社會責任政策結合，及設立明確有效之獎勵與懲戒制度？</p>	V	<p>(四)1.本公司除依法設置薪酬委員會外，每年均參加薪資調查，作為訂定合理之薪資報酬政策之參考。</p> <p>2.本公司在每位員工任職時均簽署聘僱合約書，絕對遵守公司規定，誠實服務，並訂定員工行為準則、檢舉貪污瀆職辦法及員工獎懲辦法等，明確規範相關行為準則，公告於內部內部資訊網，供員工查閱。</p>	與上市上櫃公司企業社會責任實務守則差異情形及原因
<p>二、發展永續環境</p> <p>(一)公司是否致力於提升各項資源之利用效率，並使用對環境負荷衝擊低之再生物料？</p> <p>(二)公司是否依其產業特性建立合適之環境管理制度？</p>	V	<p>(一)本公司致力於提升水資源與能源之利用效率，於製程中導入水回收系統，以及汰換節能設備。此外，部分製程逐步採用對環境負荷衝擊低之再生物料。</p> <p>(二)神基科技目前已取得ISO 9001、ISO 14001、OHSAS 18001等品質體系認證，並於大陸昆山生產基地取得IECQ/QC080000有害物質管理系統品質認證，致力做好環境保護工作。</p>	符合『上市上櫃公司企業社會責任實務守則』理念及執行作業。

評估項目	運作情形		與上市上櫃公司企業社會責任實務守則差異情形及原因
	是	否	
(三)公司是否注意氣候變遷對營運活動之影響，並執行溫室氣體盤查、制定公司節能減碳及溫室氣體減量策略？	V	<p>(三)為推行節能減碳及降低溫室氣體排放，公司所執行各項策略如下：</p> <ol style="list-style-type: none"> 1.執行辦公室午休時段關閉照明電源節約能源。 2.辦公室空調溫度調整於 26 度。 3.各廠區持續提升生產自動化普及率，除節省人力外，藉由生產品良率的提升，提升生產效率，減少能耗。 4.逐步汰除高耗能設備，以新式節能設備取代，提升能源運效率。 5.部分廠區設定用電目標，每日監測紀錄用電量，並於例行月報檢討用電情況。倘若出現用電異常或超標，用電單位須提出檢討改善方案。 6.大陸昆山生產基地製程與廠區環境逐步汰換節能設備，以及增加合併運輸趟次，提升能源、燃料運效率與減碳。 7.節能減碳及溫室氣體量化管理目標，請詳閱第五章節-環保支出說明。 	
<p>三、維護社會公益</p> <p>(一)公司是否依照相關法規及國際人權公約，制定相關之管理政策與程序？</p>	V	<p>(一)本公司遵循相關法規及國際人權公約，保障員工之合法權益，建立員工工作規則，明訂勞動法規規範，並由各主辦人員適時修訂以合時宜，全體同仁透過企業內部資訊網可取得各項即時資訊，權益皆能獲得保障。</p>	符合『上市上櫃公司企業社會責任實務守則』理念及執行作業。
(二)公司是否建置員工申訴機制及管道，並妥適處理？	V	<p>(二)對於員工意見，本公司十分重視。於公司內部設立專人負責員工關係，鼓勵員工提供意見並反映問題，讓員工能有一容觀管道得以反映與申訴，同時，公司亦設置內部電子信箱-「神基Speak Out」提供另一溝通管道，與公司交流。全程絕對保密，深獲員工信任，獲得人暢其言、人盡其才之效果。</p>	

評估項目	運作情形		與上市上櫃公司企業社會責任實務守則差異情形及原因
	是	否	
(三)公司是否提供員工安全與健康之工作環境，並對員工定期實施安全與健康教育？	V	(三)1.安心職場的全面貫徹，是本公司對每位同仁與其眷屬的責任。台灣總部為辦公區，針對新進人員，每半年舉行消防安全教育訓練，邀請轄區消防隊人員擔任講師，進行防火災及地震避難與逃生訓練。針對所有員工，透過定期舉辦活力講座，加強身心健康、衛生觀念與知識。此外，每兩年安排政府核可認證醫院，對台灣員工進行優於法規之目的健康檢查，並提供健檢諮詢。為從制度管理上防止職災之發生，台灣總部制定「職業安全衛生政策」以及相關標準作業程序，定期對工作場所中具有危險性之設備進行檢查及測試，針對工作環境定期實施空氣、水質、噪音、照明等作業環境檢測與管理。並且依法組成「勞工安全衛生委員會」，下設主任委員一名，成員共12人，其中勞方代表5人，占比41.67%，達三分之一以上之法定標準。2.昆山生產據點依法成立「安全生產管理委員會」，下設主任委員一名，由總經理擔任，共有成員133人，勞方代表95人，占委員會總成員數71%。	
(四)公司是否建立員工定期溝通之機制，並以合理方式通知對員工可能造成重大影響之營運變動？	V	(四)1.本公司設有EIP(電子佈告欄)，為公司與員工間正式的溝通平台，營造全員參與的組織文化。 2.定期舉辦員工大會及年度策略會議，由主要事業群經理人及核心幕僚單位，向全體員工報告年度策略目標與執行方案，透過會議佈達及雙向溝通，讓員工了解各事業體之策略及目標。	
(五)公司是否為員工建立有效之職涯能力發展培訓計畫？	V	(五)公司提倡「5CIL核心職能」，作為同仁自我培養與實踐的指導方針，透過完整的訓練規劃課程，培育人才。訂有教育訓練作業規範，除不定期提供內訓課程外，並補助各單位外訓費用。台灣總部員工入職時均接受新人訓練課程，各單位則依照需求接受研發設計、法務、行銷、財會等專業訓練，管理階層亦定期接受管理相關訓練。	

評估項目	運作情形		與上市櫃公司企業社會責任實務守則差異情形及原因
	是	否	
(六)公司是否就研發、採購、生產、作業及服務流程等制定相關保護消費者權益政策及申訴程序？	V	(六)1.本公司品牌官網 https://www.getagroup.com ，於支援專區提供產品售後保固年限其相關說明，並提供顧客線上問答，以及常見問答集等售後服務，以維護消費者應有權益。 2.為鑑別與杜絕有害物質進入產品生命週期，神基導入IECQ/QC080000電子電機零件及產品有害物質流程管理系統，遵循國際環保指令，包括「電子電氣設備中限制使用某些有害物質指令，RoHS」、歐盟新化學品政策（REACH）以及高度關切物質（SVHC）等相關規範，審視供應商零件與原料，發現不合格之來料，立即要求退件，保障使用者的健康與安全，同時降低公司營運的風險。	
(七)對產品與服務之行銷及標示，公司是否遵循相關法規及國際準則？	V	(七)本公司在全球各地所推行之行銷推廣活動，均遵循各項政府法規及智財權規範。遇有自願性標準如EPEAT、ENERGY STAR亦比照規定辦理。	
(八)公司與供應商來往前，是否評估供應商過去有無影響環境與社會之紀錄？	V	(八)與供應商來往前，本公司針對供應商綠色產品系統（GPA）進行調查，內容包括綠色產品管理、環境禁用物質、環境教育訓練等面向，供應商須提供資料，經評分合格者才能與本公司進行交易。針對交易金額逾一千萬台幣之廠商，進行年度供應商ESG問卷調查，以了解廠商在環境與社會議題的落實情況。	
(九)公司與其主要供應商之契約是否包含供應商如涉及違反其企業社會責任政策，且對環境與社會有顯著影響時，得隨時終止或解除契約之條款？	V	(九)本公司為確保供應商提供長期穩定且符合品質及對環境保護要求之產品，除了要求供應商必須取得ISO14001之認證外，自2015年12月要求供應商在有意往來前需簽署「長期採購總合約書」，將永續議題如環境、人權、勞動、法律遵循與誠信道德等面向納入合約規範。供應商須於與公司簽訂契約時，聲明及保證其達到責任商業聯盟行為準則之要求，並持續實施及監控。對未達標準之供應商則安排輔導，得命供應商限期改善，如供應商未改善，公司得終止契約。	

評估項目	運作情形		與上市上櫃公司企業社會責任實務守則差異情形及原因
	是	否	
<p>四、加強資訊揭露</p> <p>(一)公司是否於其網站及公開資訊觀測站等處揭露具攸關性及可靠性之企業社會責任相關資訊？</p>	V	(一)本公司秉持公平、公開、公正，及透明化之資訊揭露原則，於公司官方網站、內部網站，依據台灣證券交易所之規範公告公司營運、財務狀況及社會企業責任報告書，以確保利害關係人之權益。	符合『上市上櫃公司企業社會責任實務守則』理念及執行作業。
<p>五、公司如依據「上市上櫃公司企業社會責任實務守則」訂有本身之企業社會責任守則者，請敘明其運作與所訂守則之差異情形：本公司尚未訂定上市上櫃公司企業社會責任實務守則。</p>			
<p>六、其他有助於瞭解企業社會責任運作情形之重要資訊：</p> <p>(一)環保：請參閱二、發展永續環境之說明。</p> <p>(二)消費者權益：請參閱三、維護社會公益之說明。</p> <p>(三)人權：詳閱本報第五章節-勞資關係之說明。</p> <p>(四)職業安全與健康：詳閱本報第五章節-勞資關係之說明。</p> <p>(五)社區參與、社會貢獻、社會服務及社會公益：</p> <ol style="list-style-type: none"> 1.本公司擬於「公益信託神基科技社會慈善基金」存續期間，每年定額撥款捐助。本公益信託基金亦接受員工與其他機構及社會人士之不定期捐助，捐款事宜將委託信託業或銀行，依信託法及金融法規處理。 2.本公司透過集團所成立之育秀教育基金會，從事數位知識之推廣及發展，應用於產業升級，以提昇資訊化社會發展。 3.對於弱勢家庭學童提供關懷與課業輔導，使不健全家庭的孩子能有向上的機會，如捐助貧困學生學雜費補助、書籍及電腦設備等。 4.提供優秀在學學生企業實習機會，提供產業經驗。 5.照顧弱勢團體，聘用視障按摩師提供員工免費的按摩服務解壓。共有兩位視障按摩師於公司服務，每週服務兩次，107年度共服務832小時。 (六)社會責任教育訓練：107年度員工教育訓練總時數為483,543小時，人均訓練時數為67.69小時。其中特別針對反貪腐及人權進行教育訓練部份，員工受訓率為83%。 (七)本公司每年定期於6月30日以前發行最新版之企業永續報告書，若需要取得更進一步資訊，請前往本公司企業官網「永續報告」專區下載最新年度之企業永續報告書。 			
<p>七、公司企業社會責任報告書如有通過相關驗證機構之查證標準，應加以敘明：本公司已編製2018企業永續報告書，並委由TUV NORD國際驗證機構進行查證出具查證聲明書，確認報告書符合GRI準則Standards 核心依循選項與AA1000 Type 1中度保證等級的要求。</p>			

(六)公司履行誠信經營情形及採行措施：

評估項目	運作情形		與上市上櫃公司誠信經營守則差異情形及原因
	是	否	
一、訂定誠信經營政策及方案 (一)公司是否於規章及對外文件中明示誠信經營之政策、作法，以及董事會與管理階層積極落實經營政策之承諾？	V	(一)本公司已訂定「誠信經營守則」，並公告於公開資訊觀測站(http://mops.twse.com.tw)，董事會與管理階層並依守則執行相關作業，並每半年度舉辦教育訓練與宣導，避免相關人員違反誠信行為。	符合『上市上櫃公司誠信經營守則』理念及執行作業。
(二)公司是否訂定防範不誠信行為方案，並於各方案內明定作業程序、行為指南、違規之懲戒及申訴制度，且落實執行？	V	(二)本公司訂有員工行為準則及檢舉貪污瀆職辦法等防範方案，明定作業程序、行為指南、違規之懲戒及申訴制度，且落實執行。	
(三)公司是否對「上市上櫃公司誠信經營守則」第七條第二項各款或其他營業範圍內具較高不誠信行為風險之營業活動，採行防範措施？	V	(三)本公司已針對營業範圍內具較高不誠信行為風險之營業活動，分別建立防範行賄及收賄、禁止提供非法政治獻金、禁止不當慈善捐贈或贊助等管理措施。	
二、落實誠信經營 (一)公司是否評估往來對象之誠信紀錄，並於其與往來交易對象簽訂之契約中明訂誠信行為條款？	V	(一)本公司與重要供應商往來時所簽立的「長期採購總合約」已涵蓋「清廉條款」。	符合『上市上櫃公司誠信經營守則』理念及執行作業。
(二)公司是否設置隸屬董事會之推動企業誠信經營專(兼)職單位，並定期向董事會報告其執行情形？	V	(二)本公司由專責單位負責誠信經營政策與防範方案之制定及監督執行。本公司董事會應盡善良管理人之注意義務，督促防止不誠信行為，並隨時檢討其實施成效及持續改進，確保誠信經營政策之落實。	
(三)公司是否制定防止利益衝突政策、提供適當陳述管道，並落實執行？	V	(三)本公司制定防止利益衝突之政策，並提供適當管道供董事、監察人、經理人主動說明其與公司有無潛在之利益衝突。	
(四)公司是否為落實誠信經營已建立有效的會計制度、內部控制制度，並由內部稽核單位定期查核，或委託會計師執行查核？	V	(四)本公司建立並遵循有效之會計制度及內部控制制度，不得有外帳或保留秘密帳戶，並隨時檢討，俾確保該制度之設計及執行持續有效。本公司內部稽核單位依據年度稽核計劃查核遵循情形，並作成稽核報告提報董事會。	
(五)公司是否定期舉辦誠信經營之內、外部之教育訓練？	V	(五)本公司不定期舉辦誠信經營相關之教育訓練與宣導，避免相關人員違反誠信行為。並由稽核單位依據年度稽核計劃查核教育訓與宣導實際情形。	

評估項目	運作情形		與上市上櫃公司誠信經營守則 差異情形及原因
	是	否	
三、公司檢舉制度之運作情形 (一)公司是否訂定具體檢舉及獎勵制度，並建立便利檢舉管道，及針對被檢舉對象指派適當之受理專責人員？ (二)公司是否訂定受理檢舉事項之調查標準作業程序及相關保密機制？ (三)公司是否採取保護檢舉人不因檢舉而遭受不當處置之措施？	V V V	(一)本公司訂有檢舉貪污瀆職辦法，制定檢舉及獎勵機制，並由稽核單位受理檢舉案件及調查。 (二)本公司訂有受理檢舉案件之調查標準作業程序，依循程序成立專案調查委員會進行調查及懲處，並建立檢舉保密機制，確保檢舉案件調查作業及稽核文件之保密保存。 (三)本公司建立並遵循檢舉保密機制，以保護檢舉人之安全。	符合『上市上櫃公司誠信經營守則』理念及執行作業。
四、加強資訊揭露 (一)公司是否於其網站及公開資訊觀測站，揭露其所訂誠信經營守則內容及推動成效？	V	(一)本公司已訂定「誠信經營守則」，並公告於公司官網以及公開資訊觀測站(http://mops.twse.com.tw)，並於年報揭露誠信經營守則執行情形等相關資訊。	符合『上市上櫃公司誠信經營守則』理念及執行作業。
五、公司如依據「上市上櫃公司誠信經營守則」訂有本身之誠信經營守則者，請敘明其運作與所訂守則之差異情形：本公司已訂定誠信經營守則，且符合『上市上櫃公司誠信經營守則』理念及執行作業。			
六、其他有助於瞭解公司誠信經營運作情形之重要資訊(如公司檢討修正其訂定之誠信經營守則等情形)：本公司透過遵循外部法規與建立內部制度來規範所有神基成員以最高道德標準從事商業行為，107年內外部皆無查獲任何貪污事件。並落實誠信教育，加強國際反貪腐趨勢宣導，107年將反貪腐教育列為員工必修訓練，共參加5,924人次，受訓率83%。			

(七)公司如有訂定公司治理守則及相關規章之查詢方式：

有關本公司訂定之公司治理相關規章可至本公司網站「公司治理」專區查詢，亦公告於公開資訊觀測站，詳細資料請上公開資訊觀測站(<http://mops.twse.com.tw>)，點選“訂定公司治理之相關規程規則”查詢。

(八)其他足以增進對公司治理運作情形之瞭解的重要資訊：無。

(九)內部控制制度執行狀況

1.內部控制聲明書

神基科技股份有限公司


內部控制制度聲明書

日期：108年2月26日

本公司民國107年度之內部控制制度，依據自行評估的結果，謹聲明如下：

- 一、本公司確知建立、實施和維護內部控制制度係本公司董事會及經理人之責任，本公司業已建立此一制度。其目的係在對營運之效果及效率(含獲利、績效及保障資產安全等)、報導具可靠性、及時性、透明性及符合相關規範暨相關法令規章之遵循等目標的達成，提供合理的確保。
- 二、內部控制制度有其先天限制，不論設計如何完善，有效之內部控制制度亦僅能對上述三項目標之達成提供合理的確保；而且，由於環境、情況之改變，內部控制制度之有效性可能隨之改變。惟本公司之內部控制制度設有自我監督之機制，缺失一經辨認，本公司即採取更正之行動。
- 三、本公司係依據「公開發行公司建立內部控制制度處理準則」(以下簡稱「處理準則」)規定之內部控制制度有效性之判斷項目，判斷內部控制制度之設計及執行是否有效。該「處理準則」所採用之內部控制制度判斷項目，係為依管理控制之過程，將內部控制制度劃分為五個組成要素：1. 控制環境，2. 風險評估，3. 控制作業，4. 資訊及溝通，及5. 監督。每個組成要素又包括若干項目。前述項目請參見「處理準則」之規定。
- 四、本公司業已採用上述內部控制制度判斷項目，評估內部控制制度之設計及執行的有效性。
- 五、本公司基於前項評估結果，認為本公司於民國107年12月31日的內部控制制度(含對子公司之監督與管理)，包括知悉營運之效果及效率目標達成之程度、報導係屬可靠、及時、透明及符合相關規範暨相關法令規章之遵循有關的內部控制制度等之設計及執行係屬有效，其能合理確保上述目標之達成。
- 六、本聲明書將成為本公司年報及公開說明書之主要內容，並對外公開。上述公開之內容如有虛偽、隱匿等不法情事，將涉及證券交易法第二十條、第三十二條、第一百七十一條及第一百七十四條等之法律責任。
- 七、本聲明書業經本公司民國108年2月26日董事會通過，出席董事6人，1人缺席，有0人持反對意見，餘均同意本聲明書之內容，併此聲明。

神基科技股份有限公司



董事長：



簽章

總經理：



簽章

2.會計師專案審查內部控制之審查報告：無。

(十) 最近年度及截至年報刊印日止公司及其內部人員依法被處罰、公司對其內部人員違反內部控制制度規定之處罰、主要缺失與改善情形：無。

(十一)最近年度及截至年報刊印日止，股東會及董事會之重要決議

股東會

會議日期	重要議案摘要	決議結果	執行情形
107.6.22	1.承認 106 年度營業報告書及財務報表	經表決後照案通過	遵行決議結果。
	2.承認 106 年度盈餘分派 股東紅利：每股現金股利 2.5 元	經表決後照案通過	訂定 107 年 8 月 7 日為配息基準日，並於 107 年 8 月 29 日發放現金股利。
	3.討論修訂「公司章程」部分條文	經表決後照案通過	依修訂後「公司章程」運作。
	4.討論解除董事競業之限制	經表決後照案通過	遵行決議結果。

董事會

會議日期	重要議案摘要
107.1.12	1.訂定本公司「董事會績效評估辦法」。 2.決議員工認股權憑證執行認購普通股轉發行新股：訂定 107 年 1 月 12 日為發行新股基準日，認股權憑證持有人已請求認購之普通股計 861 仟股。
107.3.28	1.決議 106 年度員工酬勞及董監事酬勞分派： 員工酬勞：現金 NT\$112,881 仟元。 董監事酬勞：NT\$5,300 仟元。 2.訂定本公司召開 107 年股東常會日期、召集事由及股東提案期間。 3.擬具 106 年度盈餘分派案：股東紅利：每股現金股利 2.5 元。 4.修訂本公司「公司章程」。 5.解除董事競業之限制。 6.決議發行第八次員工認股權憑證 20,000 單位，可認購普通股 20,000 仟股。
107.5.9	決議員工認股權憑證執行認購普通股轉發行新股：訂定 107 年 5 月 9 日為發行新股基準日，認股權憑證持有人已請求認購之普通股計 825 仟股。
107.7.10	1.訂定 107 年 8 月 7 日為配息基準日。 2.決議員工認股權憑證執行認購普通股轉發行新股：訂定 107 年 7 月 10 日為發行新股基準日，認股權憑證持有人已請求認購之普通股計 295 仟股。
107.8.9	1.辦理註銷第十一次買回庫藏股，減資金額計 47,030 仟元，並註銷已發行股份 4,703 仟股。 訂定註銷之減資基準日為 107 年 10 月 12 日。 2.變更本公司財務主管：聘任王元生小姐為財務主管。
107.11.9	決議員工認股權憑證執行認購普通股轉發行新股：訂定 107 年 11 月 9 日為發行新股基準日，認股權憑證持有人已請求認購之普通股計 225 仟股。
108.1.23	決議員工認股權憑證執行認購普通股轉發行新股：訂定 108 年 1 月 23 日為發行新股基準日，認股權憑證持有人已請求認購之普通股計 229 仟股。
108.2.26	1.決議 107 年度員工酬勞及董監事酬勞分派： 員工酬勞：現金 NT\$131,012 仟元。 董監事酬勞：NT\$5,300 仟元。 2.訂定本公司召開 108 年股東常會日期、召集事由、股東提案暨提名董事(含獨立董事)候選人名單期間。 3.擬具 107 年度盈餘分派案：股東紅利：每股現金股利 3.0 元。 4.修訂本公司「公司章程」。 5.修訂本公司「取得或處分資產處理程序」、「從事衍生性商品交易處理程序」、「資金貸與他人作業程序」、「背書保證處理程序」、「董事及監察人選舉辦法」及「道德行為準則」。 6.選舉董事案。 7.解除董事競業之限制。 8.變更本公司主辦會計：由王元生財務長擔任。

(十二)最近年度及截至年報刊印日止，董事或監察人對董事會通過重要決議有不同意見且有紀錄或書面聲明者：無。

(十三)最近年度及截至年報刊印日止，公司董事長、總經理、會計主管、財務主管、內部稽核主管及研發主管等辭職解任情形之彙總：

108年4月2日

職稱	姓名	到任日期	解任日期	辭職或解任原因
財務主管	姜家宏	102.8.9	107.8.9	職務調整
會計主管	曾淑榕	98.12.15	108.2.26	職務調整

五、會計師公費資訊

(一)會計師公費資訊級距表

會計師事務所名稱	會計師姓名		查核期間	備註
資誠聯合會計師事務所	溫芳郁	鄭雅慧	107.1.1~107.12.31	

金額單位：新臺幣千元

金額級距		公費項目	審計公費	非審計公費 (註)	合計
1	低於 2,000 千元			✓	
2	2,000 千元 (含) ~4,000 千元				
3	4,000 千元 (含) ~6,000 千元		✓		✓
4	6,000 千元 (含) ~8,000 千元				
5	8,000 千元 (含) ~10,000 千元				
6	10,000 千元 (含) 以上				

註：非審計公費金額為新台幣 690 千元，係為 RPA 專案導入諮詢服務費、送投審會服務公費、發行第八次員工認股權憑證服務公費、辦理股份交換發行新股變更登記服務公費。

(二)給付簽證會計師、簽證會計師所屬事務所及其關係企業之非審計公費為審計公費之四分之一以上者，應揭露審計與非審計公費金額及非審計服務內容：無。

(三)更換會計師事務所且更換年度所支付之審計公費較更換前一年度之審計公費減少者，應揭露更換前後審計公費金額及原因：無。

(四)審計公費較前一年度減少達百分之十五以上者，應揭露審計公費減少金額、比例及原因：無。

六、更換會計師資訊：無。

七、公司之董事長、總經理、負責財務或會計事務之經理人，最近一年內曾任職於簽證會計師所屬事務所或其關係企業之情形：無。

八、最近年度及截至年報刊印日止，董事、監察人、經理人及持股比例超過百分之十之股東股權移轉及股權質押變動情形

(一)董事、監察人、經理人及大股東股權變動情形

職 稱	姓 名	107 年度		108 年截至 4 月 2 日止	
		持有股數增 (減) 數	質押股數增 (減) 數	持有股數增 (減) 數	質押股數增 (減) 數
董事長兼總經理	黃明漢	0	0	0	0
副董事長	蔡豐賜	0	0	0	0
董事兼 10%大股東	神達電腦股份有限公司	0	0	0	0
	代表人：苗豐強	0	0	0	0
	代表人：林全成	0	0	0	0
董事	邱羅火	0	0	0	0
監察人	聯華實業股份有限公司	5,000,000	0	10,000	0
	代表人：周德虔	0	0	0	0
	代表人：苗華斌 (108.02.15 新任)	0	0	0	0
獨立董事	蔡堆	0	0	0	0
獨立董事	林坤銘	0	0	0	0
資深副總經理	黃承德	0	0	(70,000)	0
副總經理	李美容	0	0	0	0
副總經理	張周龍	0	0	0	0
副總經理	吳勝雄(107.01.12 就任)	0	0	0	0
財會主管	王元生 (107.08.10 就任財務主管) (108.02.26 就任會計主管)	0	0	0	0

註：股權移轉及股權質押之相對人非為關係人。

(二)股權移轉資訊：不適用。

(三)股權質押資訊：不適用。

九、持股比例占前十名之股東，其相互間為關係人或為配偶、二等親以內之親屬關係之資訊

108年4月2日

姓名	本人持有股份		配偶、未成年子女持有股份		利用他人名義合計持有股份		前十大股東相互間具有關係人或為配偶、二等親以內之親屬關係者，其名稱或姓名及關係		備註
	股數	持股比例	股數	持股比例	股數	持股比例	名稱(或姓名)	關係	
神達電腦股份有限公司 代表人：苗豐強	190,396,939	32.85%	—	—	—	—	資豐投資股份有限公司	為本公司之子公司	
美安投資股份有限公司 代表人：朱宗彬	13,884,548	2.40%	—	—	—	—	—	—	
大通託管寶源國際精選基金新興亞洲投資專戶	13,702,000	2.36%	—	—	—	—	—	—	
大通託管寶源國際精選亞洲股權收益基金	13,162,000	2.27%	—	—	—	—	—	—	
花旗託管新加坡政府投資專戶	12,958,000	2.24%	—	—	—	—	—	—	
大通託管艾維亞投資者投資專戶	8,628,131	1.49%	—	—	—	—	—	—	
花旗(台灣)商業銀行受託保管挪威中央銀行投資專戶	8,160,000	1.41%	—	—	—	—	—	—	
新制勞工退休基金	7,994,000	1.38%	—	—	—	—	—	—	
資豐投資股份有限公司 代表人：何繼武	7,783,741	1.34%	—	—	—	—	神達電腦股份有限公司	為本公司之母公司	
渣打託管歐洲瑞信證券-文藝復興長期銷售	7,627,000	1.32%	—	—	—	—	—	—	

十、公司、公司之董事、監察人、經理人及公司直接或間接控制之事業對同一轉投資事業之持股數，並合併計算綜合持股比例

單位：股；%
108年4月2日

轉投資事業 (註)	本公司投資		董事、監察人、經理人及直接或間接控制事業之投資		綜合投資	
	股數	持股比例	股數	持股比例	股數	持股比例
豐達科技股份有限公司	20,578,174	39.09%	92	0.00%	20,578,266	39.09%
華孚科技股份有限公司	40,522,289	24.24%	25,004,500	14.96%	65,526,789	39.20%
聯捷投資股份有限公司	11,305,650	49.98%	11,305,650	49.98%	22,611,300	99.96%
丰揚電通股份有限公司	1,100,000	100.00%	0	0%	1,100,000	100.00%
漢通精密科技股份有限公司	10,000	100.00%	0	0%	10,000	100.00%
丰廣投資股份有限公司	20,050,000	100.00%	0	0%	20,050,000	100.00%
Pacific Royale Ltd.	54,220,869	100.00%	0	0%	54,220,869	100.00%
Hot Link Technology Ltd.	110,776,211	100.00%	0	0%	110,776,211	100.00%
康健生醫科技股份有限公司	1,000,000	33.33%	0	0%	1,000,000	33.33%
聯捷貳投資股份有限公司	4,875,000	48.75%	3,250,000	32.50%	8,125,000	81.25%
WHP Workflow Solutions, Inc.	314,600	80.30%	77,179	19.70%	391,779	100.00%

註：係公司採用權益法之投資。

肆、募資情形

一、資本及股份

(一)股本來源

1.已發行股份

108年4月2日
單位:仟股;新台幣仟元

年 月	發行價格	核定股本		實收股本		備註		
		股 數	金 額	股 數	金 額	股本來源	以現金以外之財產 抵充股款者	增資生效(核准)日期與文號
107.01	10	720,000	7,200,000	571,550	5,715,502	員工認股權認購 8,610	無	107.01.29 竹商字第 1070003685 號
107.03	10	720,000	7,200,000	582,294	5,822,942	股份交換 107,440	無	107.03.23 竹商字第 1070008857 號
107.05	10	720,000	7,200,000	583,119	5,831,192	員工認股權認購 8,250	無	107.05.22 竹商字第 1070014905 號
107.07	10	720,000	7,200,000	583,414	5,834,142	員工認股權認購 2,950	無	107.07.27 竹商字第 1070021418 號
107.10	10	720,000	7,200,000	578,711	5,787,112	註銷庫藏股 47,030	無	107.10.26 竹商字第 1070030988 號
107.11	10	720,000	7,200,000	578,936	5,789,362	員工認股權認購 2,250	無	107.11.27 竹商字第 1070034277 號
108.02	10	850,000	8,500,000	579,165	5,791,652	員工認股權認購 2,290	無	108.02.14 竹商字第 1080003619 號
108.04	10	850,000	8,500,000	579,520	5,795,202	員工認股權認購 3,550	無	尚未辦理變更登記。

註：係填最近年度及截至年報刊印日止之資料。

108年4月2日/單位：股

股 份 種 類	核 定 股 本			備 註
	流通在外股份(上市)	未 發 行 股 份	合 計	
普通股	579,520,150	270,479,850	850,000,000	無。

2.總括申報制度相關資料：無。

(二)股東結構

108年4月2日

股東結構 數量	政府機構	金融機構	其他法人	個 人	外國機構 及外國人	庫 藏 股	合 計
人 數	0	13	181	22,338	247	0	22,779
持有股數	0	15,356,000	259,340,601	88,241,767	216,581,782	0	579,520,150
持股比例	0.00%	2.65%	44.75%	15.23%	37.37%	0.00%	100.00%

(三)股權分散情形

1.普通股

108年4月2日

持 股 分 級	股 東 人 數	持 有 股 數	持 股 比 例
1 至 999	12,956	460,247	0.08%
1,000 至 5,000	7,330	15,402,145	2.66%
5,001 至 10,000	1,139	9,327,752	1.61%
10,001 至 15,000	295	3,836,939	0.66%
15,001 至 20,000	210	3,962,860	0.68%
20,001 至 30,000	182	4,701,942	0.81%
30,001 至 50,000	208	8,500,025	1.47%
50,001 至 100,000	162	11,629,906	2.01%
100,001 至 200,000	104	15,544,463	2.68%
200,001 至 400,000	73	20,542,784	3.54%
400,001 至 600,000	21	10,524,140	1.82%
600,001 至 800,000	17	12,122,409	2.09%
800,001 至 1,000,000	13	11,794,541	2.04%
1,000,001 以上 自行視實際情況分級	69	451,169,997	77.85%
合 計	22,779	579,520,150	100.00%

2.特別股：無。

(四)主要股東名單

108年4月2日

主要股東名稱	股份 持 有 股 數	持 股 比 例
神達電腦股份有限公司	190,396,939 股	32.85%

註：本公司股權比例達百分之五以上之股東共乙名。

(五)每股市價、淨值、盈餘及股利資料

單位：新台幣元

項 目		年 度	106 年		107 年		108 年截至 4 月 2 日 (註 6)
			調整前	調整後	調整前	調整後	
每股市價	最 高		48.95	45.95	49	46.50	52.7
	最 低		38.00	38.00 (註 7)	33.70	33.70 (註 7)	39.8
	平均 (註 2)		42.28		43.15		47.56
每股淨值	分 配 前		23.96		25.47		26.56
	分 配 後		21.46		22.47 (註 1)		-
每股盈餘	加權平均股數 (仟股)		565,521	565,521	577,527	577,527 (註 1)	579,236
	每 股 盈 餘		3.38	3.38	3.83	3.83 (註 1)	0.57
每股股利	現 金 股 利		2.50	2.49807762	3.00	3.00 (註 1)	-
	無償 配股	盈餘配股	-		- (註 1)		-
		資本公積 配股	-		- (註 1)		-
	累 積 未 付 股 利		-		-		-
投資報酬分析	本益比(註 3)		12.41		10.95		-
	本利比 (註 4)		16.78		13.97 (註 1)		-
	現金股利殖利率 (註 5)		5.96%		7.16% (註 1)		-

註 1：民國 107 年度盈餘分派案業經董事會通過，惟尚未經股東會承認。

註 2：各年度平均市價係按各年度成交值與成交量計算。

註 3：本益比＝當年度每股平均收盤價／每股盈餘。

註 4：本利比＝當年度每股平均收盤價／每股現金股利。

註 5：現金股利殖利率＝每股現金股利／當年度每股平均收盤價。

註 6：每股淨值、每股盈餘係截至年報刊印日止前一季經會計師核閱之資料；其餘欄位係截至年報刊印日止之當年度資料。

註 7：係除息日後之每股市價，故不需要調整。

(六)公司股利政策及執行狀況

1.本公司章程所訂之股利政策如下：

本公司所處產業屬成長性產業，因此企業生命週期亦隨所處產業而成長。為考量本公司所處業務環境、長期財務規劃及未來資金需求，並滿足股東對現金流入之需求，本公司年度決算之盈餘，除依法彌補以往年度虧損及扣繳稅捐後，應先提列百分之十為法定盈餘公積，並依法令規定提列或迴轉特別盈餘公積後，其餘得連同以前年度累積未分配盈餘由董事會擬具分派議案提請股東會承認後分派之。

股東現金股利比率，得由董事會考量公司財務結構、未來資金需求及獲利情形，以現金股利不得低於股利總數百分之十擬定之，惟經股東會同意得調整之。

2.本公司將維持穩定之股利政策，以不低於當年度盈餘之50%分派股東股利。

3.本次股東會擬議股利分配之情形：

本公司董事會已於108年2月26日擬定本（107）年度股利分派議案，每股配發現金股利新台幣3元，將提請108年股東會同意之。

4.預期股利政策將有重大變動之說明：本公司預期股利政策未有重大變動。

(七)本次股東會擬議之無償配股對公司營業績效及每股盈餘之影響：

本公司107年度盈餘分派案無無償配股之情形，故不適用。

(八)員工、董事及監察人酬勞：

1.公司章程所載員工、董事及監察人酬勞之成數或範圍：

本公司年度如有獲利(即稅前利益扣除分派員工、董監事酬勞前之利益)，應提撥百分之一以上，但不超過百分之十為員工酬勞及不高於百分之一為董監事酬勞，由董事會決議分派。但公司尚有累積虧損時，應預先保留彌補數額。前項員工酬勞發給股票或現金之對象，包括符合一定條件之從屬公司員工，其一定條件授權董事長訂定之。

2.本期估列員工、董事及監察人酬勞金額之估列基礎、以股票分派之員工酬勞之股數計算基礎及實際分派金額若與估列數有差異時之會計處理：

(1)本期估列員工、董事及監察人酬勞金額之估列基礎：107年度員工酬勞以稅前利益扣除分派員工及董監事酬勞前之利益提撥1~10%；董監事酬勞則係依預期發放金額估列。

(2)以股票分派之員工酬勞之股數計算基礎：107年度無股票分派之員工酬勞情形，故不適用。

(3)實際分派金額若與估列數有差異時之會計處理：實際配發金額與估列金額有差異時，列為次年度之損益。

3.董事會通過分派酬勞情形：

(1)以現金或股票分派之員工酬勞及董事、監察人酬勞金額，若與認列費用年度估列金額有差異者，其差異數、原因及處理情形：

經董事會決議分派員工酬勞新台幣131,012仟元及董監事酬勞新台幣5,300仟元，與認列費用年度估列金額一致。

(2)以股票分派之員工酬勞金額及占本期個體財務報告稅後純益及員工酬勞總額合計數之比例：本公司未以股票分派107年員工酬勞，故不適用。

4.106 年度員工、董事及監察人酬勞之實際分派情形（包括分派股數、金額及股價）、其與認列員工、董事及監察人酬勞有差異者並應敘明差異數、原因及處理情形：

分配項目	實際分派現金金額
員工酬勞(現金)	\$ 112,881 仟元
董監事酬勞	5,300 仟元

註：實際分派與認列員工酬勞及董事、監察人酬勞並無差異。

(九)公司買回本公司股份情形：

108年4月2日
單位：新台幣仟元/股

買回期次	第十一次
董事會決議日期	104.8.28
買回目的	轉讓股份予員工
買回期間	104年8月31日至 104年10月12日
買回區間價格(元)	18-21
預計買回種類及數量	普通股 10,000,000
已買回股份種類及數量	普通股 4,703,000
已買回股份金額	94,902
平均每股買回成本(元)	20.18
未依董事會決議買回之原因	股價高於買回區間價格上限，且為維護股東權益與兼顧市場機制，並考量後續資金運用之效益，故未予以全部執行完畢。
已辦理銷除及轉讓之股份數量	註銷 4,703,000
累積持有本公司股份數量	-
累積持有本公司股份數量占 已發行股份總數比率(%)	-

二、公司債辦理情形：無。

三、特別股辦理情形：無。

四、海外存託憑證辦理情形：無。

五、員工認股權憑證辦理情形

(一)尚未屆期之員工認股權憑證應揭露截至年報刊印日止辦理情形及對股東權益之影響：

108年4月2日

員工認股權憑證種類	第六次員工認股權憑證	第七次員工認股權憑證	第八次員工認股權憑證
申報生效日期	民國 101 年 11 月 8 日	民國 105 年 12 月 16 日	民國 107 年 5 月 2 日
發行(辦理)日期	民國 102 年 11 月 7 日	民國 106 年 07 月 26 日	民國 107 年 10 月 11 日
發行單位數	10,300(註 1)	20,000(註 1)	20,000(註 1)
發行得認購股數占已發行股份總數比率	1.78%	3.45%	3.45%
認股存續期間	6 年	6 年	6 年
履約方式	發行新股	發行新股	發行新股
限制認股期間及比率(%)	認股權人自被授予員工認股權憑證屆滿 2 年後至到期日前十日止,除依法暫停過戶期間外,可按下列時程行使認股。	認股權人自被授予員工認股權憑證屆滿 2 年後至到期日前十日止,除依法暫停過戶期間外,可按下列時程行使認股。	認股權人自被授予員工認股權憑證屆滿 2 年後至到期日前十日止,除依法暫停過戶期間外,可按下列時程行使認股。
	時程 可行使認股比例	時程 可行使認股比例	時程 可行使認股比例
	屆滿 2 年 50%	屆滿 2 年 50%	屆滿 2 年 50%
	屆滿 3 年 75%	屆滿 3 年 75%	屆滿 3 年 75%
	屆滿 4 年 100%	屆滿 4 年 100%	屆滿 4 年 100%
已執行取得股數	9,155,000 股	—	—
已執行認股金額	111,032,400 元	—	—
未執行認股數量(註 2)	245,000 股	19,940,000 股	19,990,000 股
未執行認股者其每股認購價格	10.6 元	37.00 元	35.55 元
未執行認股數量占已發行股份總數比率(%)	0.04%	3.44%	3.45%
對股東權益影響	本公司之認股權人自被授予員工認股權憑證屆滿 2 年後,方能依本辦法所列時程行使認股權,故尚不致對股東權益造成實際之重大影響。	本公司之認股權人自被授予員工認股權憑證屆滿 2 年後,方能依本辦法所列時程行使認股權,故尚不致對股東權益造成實際之重大影響。	本公司之認股權人自被授予員工認股權憑證屆滿 2 年後,方能依本辦法所列時程行使認股權,故尚不致對股東權益造成實際之重大影響。

註 1：每單位認股權憑證得認購本公司普通股 1,000 股。

註 2：係已扣除沒收或到期失效之股數。

(二)累積至年報刊印日止取得員工認股權憑證之經理人及取得憑證可認股數前十大員工之姓名、取得及認購情形：

單位：仟元/股
108年4月2日

類別	職稱	姓名	取得認股數量	取得認股數量占發行總數比率	已執行				未執行			
					認股數量	認股價格(元)	認股金額	認股數量占發行總數比率	認股數量	認股價格(元)	認股金額	認股數量占發行總數比率
經理人	總經理	黃明漢	7,200,000	1.24%	1,000,000	13.2	12,200	0.17%	6,200,000	37.00	224,760	1.07%
	資深副總經理	黃承德				11.2				35.55		
	副總經理	李美容										
	副總經理	張周龍										
	副總經理	吳勝雄										
	財會主管	王元生										
	會計主管	曾淑嫻(註1)										
員工	子公司共同總經理	林全成	7,435,000	1.28%	2,135,000	13.2	25,721	0.37%	5,300,000	37.00	188,866	0.92%
	子公司總經理	李敬平				12.1				35.55		
	子公司總經理	韓連璧				11.2				10.60		
	子公司副總經理	林志中				10.6						
	資深總監	陳偉誠										
	資深總監	鍾國榮										
	資深總監	朱雯蕙										
	資深總監	姜家宏(註2)										
	資深總監	張維凱										
	資深總監	王峭鴻										

註1：108.02.26卸任經理人

註2：107.08.09卸任經理人

六、限制員工權利新股辦理情形：無。

七、併購或受讓其他公司股份發行新股辦理情形：

(一)最近年度及截至年報刊印日止已完成併購或受讓其他公司股份發行新股者，應揭露事項：

1.最近一季併購或受讓其他公司股份發行新股之主辦證券承銷商所出具之評估意見：

神基科技股份有限公司(以下簡稱神基科技或該公司)增資發行新股10,744,000股，以受讓其他公司股份發行新股方式取得 WHP Workflow Solutions, Inc. (以下簡稱 WHP 公司)普通股 266,929 股，於 107 年 2 月 6 日為新股增資基準日，並於 107 年 3 月 23 日完成變更登記。本承銷商依「發行人募集與發行有價證券處理準則」第九條第一項第八款規定，針對神基科技受讓 WHP 公司股份發行新股後，對其 107 年第四季之財務業務及股東權益之影響出具評估意見如下：

(1)對財務之影響

該公司 107 年截至第四季止合併營業收入自結數為 24,691,827 仟元，較 106 年截至第四季止合併營業收入 22,197,033 仟元成長 11.24%，顯示此受讓案對該公司財務尚具有正面之助益。

(2)對業務之影響

該公司主要從事強固型工業電腦事業及機構零組件的設計製造，提供塑膠和輕金屬機構零組件，廣泛應用於資訊與汽車安全系統產品。而 WHP 公司主要從事歐美地區警用智慧行動監控系統的軟體開發與系統整合，透過雲端運算架構暨海量數據分析，協助執法人員強化影像證據的儲存、檢索與情資分析，兩家公司結合雙方卓越的硬體客製化製造與軟體設計服務、雲端運算整合分析能力，共同開發 Getac Video Solution 系統。該公司與 WHP 公司進行股權交易後，於產品線及客戶面可產生擴大服務層次之效益，在雙方資源優勢結合下，除強化該公司於美洲地區之銷售業務外，藉由 Getac Video Solution 系統之雲端服務，為該公司增加延續性的雲端服務收入，提升該公司強固型電腦產品於美洲地區之銷售業績，並隨著 Getac Video Solution 系統滲透率及應用領域之擴大，提升該公司於強固型電腦及雲端服務之領先地位。顯示本次受讓案對神基科技業務應具效益。

(3)對股東權益之影響

該公司與 WHP 公司進行股權交易後，直間接持有 WHP 公司 100% 股權，可在既有的合作平台上持續進行資源整合並共享，並進行技術上之互補，提升美洲市場之銷售地位。另透過資源重整與技術之互相支援，可強化市場上競爭力。在效益逐漸顯現及資源妥善利用下，營收及獲利能力逐漸提昇，顯示此受讓案對該公司股東權益具有正面助益。

(4)受讓之效益是否顯現

神基科技以受讓他公司股份發行新股方式，取得 WHP 公司普通股 266,929 股，於 107 年 2 月 6 日為新股增資基準日，並於 107 年 3 月 23 日完成變更登記，股份轉換完成後雙方公司藉由資源之整合，無論在財務、業務、股東權益方面將有正面助益，其預計整併效益已逐漸顯現。

(二)最近年度及截至年報刊印日止已經董事會決議通過併購或受讓他公司股份發行新股者，應揭露執行情形及被併購或受讓公司之基本資料：

(1)最近年度及截至年報刊印日止已經董事會決議通過併購或受讓他公司股份發行新股之執行情形：

本公司於 106 年 11 月 9 日董事會決議通過，以增資發行普通股 10,744,000 股受讓美國 WHP Workflow Solutions, Inc. 已發行股份 266,929 股，本案業經金融監督管理委員會 106 年 12 月 27 日金管證發字第 1060048998 號函核准及科技部新竹科學工業園區管理局 107 年 3 月 23 日竹商字第 1070008857 號函核准變更登記在案，並訂定 107 年 3 月 30 日為增資新股發放暨上市日。

(2)被受讓公司之基本資料

單位：新台幣仟元

公司名稱	WHP Workflow Solutions, Inc.	
公司地址	6543A Fain St., North Charleston, South Carolina 29406	
負責人	Thomas Guzik	
實收資本額	105,983	
主要營業項目	軟體設計開發	
主要產品	VERETOS 智慧行動監控系統解決方案 (2017 年 6 月更名為 Getac Video Solution)	
107 年度 財務資料	資產總額	114,048
	負債總額	83,010
	股東權益總額	31,038
	營業收入	89,439
	營業毛利	79,659
	營業損益	4,794
	本期損益	3,748
	每股盈餘	11.91

八、資金運用計畫執行情形：無。

伍、營運概況

一、業務內容

(一)業務之主要內容

1.業務之主要內容：本公司合併營收涵蓋四大產品線，分為別

- (1)電子件：以自有品牌銷售之強固型電腦解決方案，產品適用於國防、公安、工業製造、汽車維修、現場服務、交通運輸等垂直市場。
- (2)綜合機構件：生產各式塑膠射出件、金屬沖壓件，產品主要應用於電子3C產業、汽車、醫療、家電產業等。
- (3)汽車機構件：專業生產銷售鋁合金與鎂合金之汽車壓鑄零件。
- (4)航太扣件：生產製造航太與高階工業用的扣件產品。該產品線為本公司之子公司豐達科技(股)公司(以下簡稱豐達科技；股票代碼：3004)負責營運，其相關資訊揭露詳見豐達科技107年年報第伍章節營運概況說明。

2.營業比重

單位：新台幣仟元

項目	年度	106 年度		107 年度	
		金額	佔營業額比例	金額	佔營業額比例
電子件		10,106,502	45.53%	12,165,359	49.27%
機構件(綜合暨汽車機構件)		10,342,483	46.59%	10,249,047	41.50%
航太扣件		1,748,048	7.88%	2,279,430	9.23%
合計		22,197,033	100.00%	24,693,836	100.00%

3.公司目前之商品或服務項目

(1)電子件

- 各式不同尺寸之強固型電腦設備(筆電、平板)及其附屬設備軟硬體
- 影像證據採集系統設備之軟硬體整合暨雲端平台服務
- 各式尺寸之工業級觸控顯示器
- 電源產品(AC/DC電源、電池充電器、車上充電器、智慧型手機無線充電器、行動電源、動力電池產品)
- Open frame (Inverter/Converter, Battery Module)

(2)綜合機構件：塑膠暨複合材料零組件產品，包含筆記型電腦機殼、平板電腦機殼、All-in-one PC 機殼、遊戲機機構件，小型家電機構件，以及汽車與醫療領域之機構件。

(3)汽車機構件：輕金屬汽車壓鑄機構件，包含汽車安全帶轉軸、捲簧蓋、節氣閥、氣囊托架、方向盤骨架、汽車轉向系統控制器底座，以及ADAS先進駕駛輔助系統相關之電子產品機構外殼，包含電子控制器殼體、影像模組殼體、電子增壓器殼體、與發電機殼體、充電式電池殼體、車燈散熱片等。

(4)航太扣件：航太應用之扣件，包含螺栓、螺帽、以及CNC件。另提供工業等級之扣件產品，如拉帽、銅鑼帽、鉚螺栓、車削件、耐高溫螺帽等。

4.計劃開發之新產品

(1)電子產品

未來強固型筆記型電腦、平板電腦、車載電腦及手持式設備之產品方向將朝下列方向發展，以因應不同垂直市場之需求：

- 針對不同垂直市場之使用者情境，如國防、汽車、電力、水資源、瓦斯、警消救護、交通運輸及綠色能源，推出泛用平台，附加各式不同的專用模組、應用軟體及其周邊設備或配件
- 強化邊緣運算能力(Edge compute)，整合感知技術、人工智慧技術至終端設備
- 將5G、頻段整合技術 (Carrier aggregation)、以及低功耗遠距傳輸整合至產品中
- 強化終端設備的資訊安全機制，整合Authentication 的軟硬體、TPM、OPAL、FIPS 等技術到產品中
- 提供各式不同的功能模組，包括一維條碼/二維條碼辨識器、主動式RFID(無線射頻)解決方案、超高頻(UHF) RFID 應用方案開發，或者是內建Bluetooth、ZigBee、WLAN、HF RFID、NEC等無線傳輸模組功能
- 持續發展適地性的衛星定位應用，以支援多重系統共存應用

(2)綜合機構件

- 高模溫RHCM熱壓成形技術開發
- 微細發泡射出成形技術開發
- 雷射加工技術開發
- 輕薄碳纖機殼應用開發
- 高纖材料埋入射出一體化機殼開發
- 自動化和成型技術集成化開發
- 高信賴性汽車機構件開發
- 綠色環保低VOCs製程應用開發
- 機殼一體化複合結合技術開發
- 高強固塑膠雙射成形件技術
- 輕量化IT產品開發
- 生質材料產品應用開發
- 金屬與塑膠之維繫結合技術開發應用

(3)汽車機構件

- ADAS先進駕駛輔助系統相關之電子控制器殼體，影像模組殼體、PBC載板暨其他產品
- 新能源車相關之機構件，如發電機殼體、充電型電池殼體、以及散熱器殼體等

(4)航太扣件

請詳豐達科技107年度年報第伍章節營運概況說明

(二)產業概況：

1.電子件(以強固型電腦為主)

(1)產業現況與發展

強固型行動電腦產業主要可分為大尺寸與小尺寸，大尺寸主要可分為筆記型電腦、平板電腦、固定式車載電腦以及叉車應用之電腦。應用領域可劃分為政府單位(國防與公安)、工業製造、交通運輸、公用事業，醫療及零售產業。依據美國專業研究機構 VDC(Venture Development Corporation)市場研究資料顯示，強固型(含半強固)筆記型電腦暨平板電腦之全球市場規模逾 70 萬台，硬體產值約 15 億美金，前三大廠商主要以松下、戴爾、Getac 為主。

(2)產業上、中、下游之關聯性

本公司在強固型電腦、平板電腦產業中位屬上游製造商(ODM)與自有品

牌供應商(OBM)之角色，而中游主要為製造商之直銷部門、經銷商、加值商、及系統整合商，中游再提供下游各行各業之系統整合解決方案、技術支援、維修服務等附加價值於製造商軟硬體中。

(3)產品之各種發展趨勢及競爭情形

- 物聯網概念帶動了數據採集(data collection)技術的蓬勃發展，提升強固型平板電腦的需求。根據VDC調研機構預估，強固型電腦平板產值在2022年將達到10億美元，約當於5.7%的年複合成長率。
- Chrome基礎的OS作業系統在企業用戶市場逐漸嶄露頭角，將在2019年加速發展。
- Windows 10 以及X86架構處理器，仍將是強固型電腦市場主流的作業系統，但Android系統市場也逐漸拓展開來。

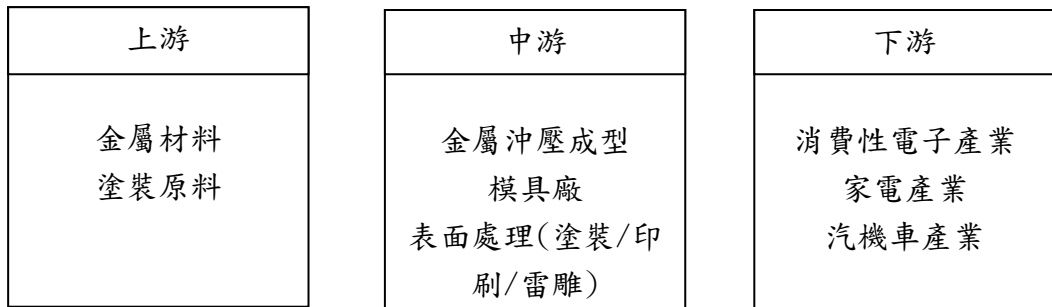
2.綜合機構件

(1)產業現況與發展

受中美貿易戰以及關鍵零組件缺貨影響，國際研究暨顧問機構 Gartner 調查結果顯示，2018 全年筆電出貨量超過 2 億 5,940 萬台，相較於 2017 年下滑 1.3%，且終端硬體價格逐年滑落，上游的機構廠經營環境更加艱辛，已有一些中小型機構廠因獲利能力變差，退出市場。

(2)產業上、中、下游之關聯性

國內資訊及電子產業市場蓬勃發展，電腦周邊設備因應而生，機體外殼為其門面，衍生性的需求帶動本產業穩定成長。該產業上、中、下游之關聯性說明如下：



(3)產品之各種發展趨勢及競爭情形

筆電與平板電腦之分界限已逐漸趨於模糊，二合一筆電或者是可拆卸式平板陸續推出，平板大舉滲透筆電市場，加上金屬機殼採用度高，非金屬機殼產業，包含一般塑膠與複合材料機殼廠商，必須以更創新的機殼材質與技術，甚至是更獨特的商業模式突破重圍，吸引品牌客戶採用。

3.汽車機構件

(1)產業現況與發展

台灣汽車零組件可以分為 OEM 出廠原車零組件製造商以及 After Market (AM)的售後服務零組件廠，本公司著重於 OEM 市場。近年來，歐、美車系基於成本考量，積極建立全球供應鏈，改轉亞洲尋找 OEM 零件廠商，加上 ADAS 先進駕駛輔助系統市場趨於成熟，預計到 2020 年，ADAS 市場規模 175 至 300 億美元之間。當前最先進的智慧汽車搭載 17 個自動駕駛應用的感測器，到 2030 年將達到 29 個，為汽車機構零組件產業帶來許多新的機會。

(2)產業上、中、下游之關聯性

汽車零組件產業鏈分為上游的原料或材料，中游為零組件或模組，下游則為系統。

(3)產品之各種發展趨勢及競爭情形

現今全球各大車廠均以發展 ADAS 來輔助行車安全為階段目標，發展以自動駕駛的終極目標，預估 2019 年全球汽車電子產值約 3000 億美金。預估 2020-30 年時，電動車售價將與傳統汽車相當，預期 2030 年時全球累積電動車銷量將達 3000 萬台。

4.航太扣件

請詳豐達科技 107 年度年報第伍章節營運概況說明。

(三)技術及研發概況

- 1.本集團 107 年度及 108 年第一季投入之研發費用分別為新台幣 1,189,967 仟元及 266,083 仟元。
- 2.開發成功之技術或產品：以下僅就產品別於 107 年度及 108 年第一季期間所研究開發之技術分別敘述之。

(1)電子件

- 成功量產推出K120 2-in-1 Detachable可拆卸式強固型平板電腦。具備可移除儲存裝置功能(keep your own drive)，熱插拔雙電池設計，barcode, RFID, 指紋辨識器，以及新一代側開式hybrid material防水防塵門蓋設計及多項新型專利。
- 推出第三代X500強固型筆電暨第三代X500行動伺服器，採用高效伺服器CPU Intel Xeon系列，同時升級支援新一代伺服器的OS，具備RAID/PCI-E expansion等獨特擴充功能。
- 推出可裝置於電腦系統之新型附件產品，包含:3D camera與熱感顯像鏡頭。
- 提升整體Getac軟體APP 支援能力。
- UI全新改版，納入新版之軟體工具，包含G-Manager 2.0、G-Camera 2.5、Barcode manager 1.2、Virtual GPS 2.2，以Getac Driving Safety Utility滿足用戶需求。
- 全系列產品之電源轉換器全面升級，包括自主研发可支援全電壓領域之90&120W 車用適配器；符合IEC-62368之新型AC-DC Adaptor (65/90/120W)；以及大電源輸出，軍規級別可支援陸軍之220W/150W AC adaptor。
- 推出多項筆電、平板電腦系統之結構改良特色，以提升強固型筆電之強固能力、可靠性與性能表現。包含鋼骨軸承結構包覆特殊工程塑膠，側壓式雙料一體成形O形環，浮動底座結構設計，可支援高速通訊能力的第三代docking 連接器等。

(2)綜合機構件

- 水性塗料噴塗技術之開發與應用。
- 特殊立體紋路表面處理開發與應用。
- 輕量化碳纖機殼技術產品開發與應用。
- 碳纖複合面板埋射技術開發與產品應用。
- 機殼無縫塑膠雙射包射技術。
- 高強度一體成形精密塑膠機殼開發與應用。
- 生質塑膠雙射產品射出技術開發與應用。
- 自動化埋入射出成型技術與應用。

(3)汽車機構件

成功導入島型的四機與六機連線的自動化壓鑄製程，有效縮短產品單位生產時間，且將自動化產線從安全帶轉軸延伸到ADAS應用之電子零組件產品殼體。

(4)航太扣件

請詳豐達科技107年度年報第伍章節營運概況說明。

(四)長、短期業務發展計畫

1.電子件(以強固型電腦及其解決方案為主)

- 短期發展鎖定深耕重點垂直市場，藉由與指標型客戶的成功案例，提升品牌知名度與信賴度，持續增加新客戶數目，擴大市場市佔率。
- 長期發展目標是推出更多高附加價值的軟硬體整合方案，建構Getac成為垂直市場的解決方案供應商，

2.綜合機構件

- 短期持續優化製程效率，提升自動化生產製程普及率，提高競爭力。提供設計製造服務，藉由新的商業模式引進新的技術和客群，提升後段量產製造的接單機會。
- 長期發展策略以創新為核心，藉由新材料的應用、新製程的開發，以差異化技術爭取客戶訂單，同時轉進新市場如醫療、汽車等擴大營收。

3.汽車機構件

- 短期發展策略提高自動化生產製程普及率，提高公司產品品質和價格競爭力。
- 長期發展策略，鎖定ADAS與新能源車相關產品，擴大營收，提升獲利。

4.航太扣件

請詳豐達科技107年度年報第伍章節營運概況說明。

二、市場及產銷概況

(一)市場分析

1.主要產品之銷售地區

單位：新台幣仟元

年 度 地 區	106年度		107年度	
	金 額	比 例	金 額	比 例
亞洲	7,537,777	33.96%	7,279,618	29.48%
美洲	6,680,702	30.10%	7,244,368	29.34%
歐洲	3,365,941	15.16%	4,437,097	17.97%
其他	4,612,613	20.78%	5,732,753	23.21%
合 計	22,197,033	100.00%	24,693,836	100.00%

2.市場佔有率

- (1)電子件：根據 VDC 研究報告推估，強固型筆電與平板電腦硬體產值合計約 15 億美金，前三大廠商主要以松下、Dell、Getac 為主。由於市場該類市調報告不多，故而無法精確估算，推估松下市佔率介於 55-60%，Getac 與 Dell 分別各佔 18-20%之間，為全球前三大強固型電腦設備商。
- (2)綜合機構件：本公司出貨以筆記型電腦機構零組件產品為主，非整機出貨，故無法估算所佔之市場比重。
- (3)汽車機構件：本公司汽車機構件產品以外銷為主，107 年外銷比例為 100%。主要為國際一級汽車零件供應商，所生產之汽車安全帶轉軸年出貨量逾一億四千萬顆，在全球新車市場有佔有相對高的比重。

(4)航太扣件：請詳豐達科技 107 年度年報第伍章節營運概況說明。

3.市場未來之供需狀況及成長性

(1)電子件(以強固型電腦及手持為主)

在全球AI 深度學習運算的興起之下，人工神經網路的運用滲透各個應用領域。根據VDC研究報告指出，2019年強固型筆電與平板銷售預計可達到15.6億美元，其中與工業/製造垂直市場由於智慧工廠概念盛行，成長最為顯著。

(2)綜合機構件

DIGITIMES Research 調研預期全球NB出貨量2018~2023年複合成長率(CAGR)將為0.6%，至2023年可維持1.5億台以上規模。但市場亦有不同看法，認為2019年NB市場不論供給或需求面皆充斥不利因素，整體出貨恐較2018年再下修，衝擊機構廠商的毛利與獲利能力。

(3)汽車機構件

觀察全球車市銷售狀況，近年整體成長率大致介於0~5%區間，2018年在美中貿易戰影響消費信心下，預估成長率將小於1%；展望2019年，在兩大車市領先國中國及美國銷售恐不容樂觀下，僅將由印度、巴基斯坦等新興國家成長帶動，預估2019年全球車市銷售9,310萬台，YoY-0.5%。

(4)航太扣件

請詳豐達科技 107 年度年報第伍章節營運概況說明。

4.競爭利基

- 本公司為業界少數同時具備電子與機構之研發人才之公司，具備高度垂直整合能力，可提供客戶一條龍的專業諮詢與服務，從前端的設計製造，模型與模具生產，到後段量產製造皆可在內部進行，提供快速、彈性與高品質的服務。
- 本公司擁有相當堅強的模具設計與開發技術與研發團力，並持續投入資金購買精密設備與實驗模具，為業界先進製程技術的領導廠商之一，可從事較複雜且輕薄的產品模具設計與製造。
- 從營運管理到生產製造，持續投入自動化流程與智慧生產。內部成立專屬之自動化團隊，負責所有廠區自動化設計與導入，以建構無人化工廠為終極目標，持續推動工廠自動化普及率以及自動檢測的能力。
- 本公司為業界少數設置專業材料研發團隊之公司，配備研究所等級之實驗室，專責研發各式先進材質之應用與製程技術，與國際一流品牌合作。
- 本公司與供應商關係穩定、良好，為確保關鍵零組件之供應不虞匱乏，維持至少二家以上供應商，以利彈性運作。

5.發展遠景之有利因素、不利因素與因應對策

(1)有利因素

- 智慧物聯網結合人工智慧以及深度學習帶動產業創新創造智慧城市、智慧工廠，智慧建築，自駕車等新興需求，為全球商業經濟活動帶來許多潛在商機。

(2)不利因素與因應對策：

- 受美中貿易戰、全球性債務危機、以及資產價格泡沫威脅下，2019年全球經濟預測恐有下修風險，不利於業務發展。
- 汽車電子產業隨ADAS配備升級而持續成長，預估2019年全球汽車電子產值約3000 億美金，但受制於車市前景不佳，因此將會壓抑2019年成長力道。

●因應措施包括：

- 強化內部營運體質改善，開發高附加價值之產品線，與競爭對手形成差異化。
- 中美貿易戰，引發了製造業對全球供應鏈的重新思考，將適度調配生產基地產能，甚至建立其他區域之生產能力。
- 建構智慧工廠，提升自動化普及率以降低成本，提升品質與競爭力。

(二)主要產品之重要用途及產製過程

1.主要產品用途

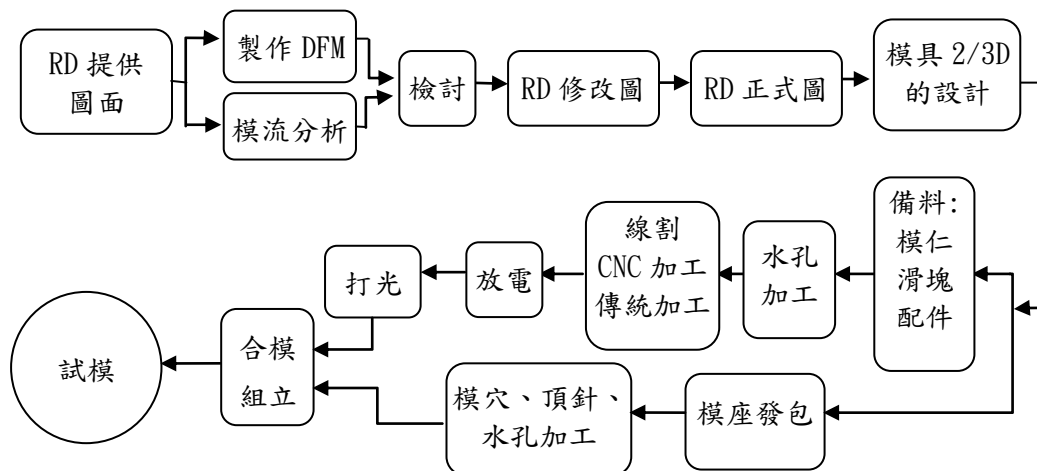
產品類別	產品類別	重要用途及功能
電子件	強固型筆記型電腦、平板電腦	配合軍事或工業用途特殊設計之攜帶型電腦暨手持設備，適用於環境惡劣的使用環境
綜合機構件	塑膠機構件	筆記型電腦、平板電腦、遊戲機、All-in-one PC、汽車、印表機、吸塵器等之機構件及外觀零組件
	模具	供塑膠射出成型產品之用
汽車機構件	汽車內部壓鑄機構零組件	所生產之壓鑄機構件應用於汽車座椅安全帶、車燈、引擎暨剎車系統、發電機、充電式電池等
航太扣件	詳見豐達科技 107 年年報第伍章節營運概況說明	

2. 產製過程

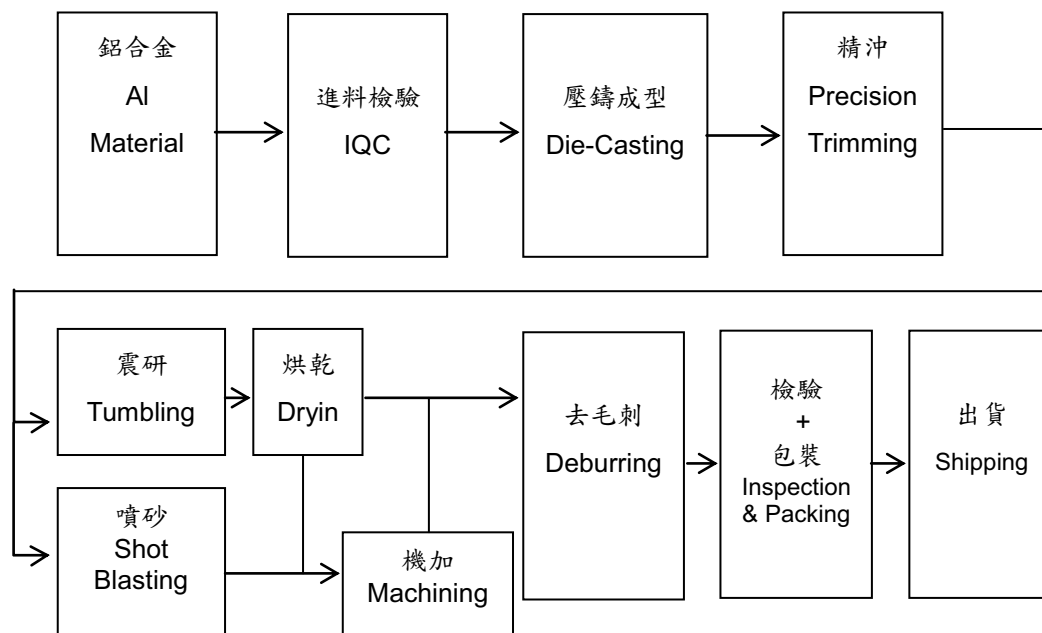
(1) 電子件(強固型電腦)



(2) 綜合機構件



(3) 汽車機構件



(4) 航太扣件：詳見豐達科技 107 年年報第五章節營運概況說明。

(三) 主要原料供應狀況

產品別	零件名稱	來源	供應
電子件	CPU	美國/馬來西亞/中國	穩定
	Intel 晶片組	美國/馬來西亞/中國	穩定
	DRAM/ Memory	台灣/韓國/中國	穩定
	印刷電路板	台灣/中國	穩定
	液晶顯示器	台灣/中國/日本	穩定
	機板材料(電子零件)	台灣/美國/韓國/日本/歐洲	穩定
綜合機構件	塑鐵件	台灣/中國	穩定
	塑膠粒	中國/日本	穩定
汽車機構件	塗料	中國	穩定
	鋁合金	馬來西亞/中國/阿拉伯	穩定
航太扣件	詳見豐達科技 107 年年報第五章節營運概況說明		

(四)主要進銷貨客戶名單

1.最近二年度任一年度中曾占進貨總額百分之十以上之供應商名稱及其進貨金額與比例，並說明其增減變動原因：

單位:新台幣仟元

項目	106年				107年			
	名稱	金額	占全年度進貨淨額比率〔%〕	與發行人之關係	名稱	金額	占全年度進貨淨額比率〔%〕	與發行人之關係
1	S 廠商	1,139,529	10%	無				
2	其他	10,299,872	90%	—	其他	12,296,940	100%	—
	進貨淨額	11,439,401	100%	—	進貨淨額	12,296,940	100%	—

註：各項增減變動係考量年度產銷政策、原物料需求、廠商供應價格、交貨情形與品質後之結果。

2.最近二年度任一年度中曾占銷貨總額百分之十以上之客戶名稱及其銷貨金額與比例，並說明其增減變動原因：

單位:新台幣仟元

項目	106年				107年			
	名稱	金額	占全年度銷貨淨額比率〔%〕	與發行人之關係	名稱	金額	占全年度銷貨淨額比率〔%〕	與發行人之關係
1	L 客戶	2,686,483	12%	無	L 客戶	3,495,795	14%	無
2	N 客戶	2,306,874	10%	無	—	—	—	無
3	其他	17,203,676	78%	—	其他	21,198,041	86%	—
	銷貨淨額	22,197,033	100%		銷貨淨額	24,693,836	100%	

註：各項增減變動係考量市場趨勢、產品需求、產業前景、研發技術、銷售利潤及與客戶合約後之結果。

(五)最近二年度生產量值表

單位：新台幣仟元

生產量值 主要商品	年度	106年度			107年度		
		產能	產量	產值	產能	產量	產值
電子件(台)		201,600	124,523	6,371,316	194,400	139,243	7,746,394
機構件(仟個)		844,698	446,170	8,964,917	808,149	399,282	9,084,921
航太扣件(仟個)		430,900	209,032	1,424,613	432,100	215,454	1,902,076
合計				16,760,846			18,733,391

(六)最近二年度銷售量值表

單位：新台幣仟元

銷售量值 主要商品	年度	106年度				107年度			
		內銷		外銷		內銷		外銷	
		量	值	量	值	量	值	量	值
電子件(台)		667	290,082	122,953	9,816,420	560	336,893	137,747	11,828,466
機構件(仟個)		-	-	407,890	10,342,483	-	-	370,143	10,249,047
航太扣件(仟個)		2,041	12,758	172,198	1,735,290	2,678	15,491	172,737	2,263,939
合計			302,840		21,894,193		352,384		24,341,452

三、從業人員概況

最近二年度及截至年報刊印日止：

年 度		106 年度	107 年度	108 年度截至 4 月 2 日
員 工 人 數	直 接 員 工	5,118	4,737	4,862
	間 接 員 工	3,161	3,274	3,243
	合 計	8,279	8,011	8,105
平 均 年 歲		35.26	34.17	30.34
平 均 服 務 年 資		4.64	4.81	4.18
學 分 比 (%)	博 士	0.16	0.16	0.16
	碩 士	3.53	3.73	3.70
	大 專	25.04	26.14	25.19
	高 中	54.96	46.80	47.67
	高 中 以 下	16.31	23.17	23.28

四、環保支出資訊

最近年度及截至年報刊印日止，因污染環境所受損失(包括賠償)及處分之總額，並說明未來因應對策(包括改善措施)及可能之支出(包括未採取因應對策可能發生損失、處分及賠償之估計金額，如無法合理估計者，應說明其無法合理估計之事實)：

- (一)107年度，本公司國內外各廠區無任何違反重大環保法規之事件。惟本公司之子公司豐達科技之相關環保支出資訊，請詳豐達科技107年度年報「環保支出資訊」說明。
- (二)本公司除遵循環境保護之相關法令及主管機關之環保要求外，並持續提升員工環保意識及觀念，以下為本公司相關之環保措施：

1.綠色供應鏈管理

為因應國際環保潮流，如產品綠化、無毒無害、環境化設計的要求，對內制定「神基環境負荷物管制規範」及「神基科技綠色產品作業程序」等相關作業流程和規範，積極全面推動產品綠化，對外要求所有神基的供應商配合神基環境管制規範的要求，不但必須達到國內外環保法規的要求，使產品能順利行銷於全球，又以更嚴格的要求自我期許，以滿足客戶的需要，同時善盡企業責任，強調環保的重要性。

(1)本公司電子產品符合下列之國際環保指令和規範，包括：

- 歐盟WEEE(廢電機電子指令)
- 歐盟RoHS環保指令(危害物質禁用指令)
- 無鹵素(特定產品)及PAHs管制規範
- EuP(生態化設計指令)
- 美國環保署訂定之EPEAT(電子產品環境影響評估工具環保標章)金獎

(2)塑膠射出成型廠以及金屬壓鑄成型廠之產品亦符合國家環保規章及歐盟RoHS(危害物質禁用指令)環保指令標準。

2.品質認證系統

本公司各廠區之運作，依據產業與產品屬性，通過國際標準管理系統之認證，包括ISO 9001品質認證系統、ISO 14001環境管理系統、OHSAS 18001職業安全管理衛生系統、QC080000有害物質管理系統、IATF 16949:2016(國際汽車業品質認證)、AS9100(航空工業品質認證)等品質體系認證。

- 廢氣、廢水排放與廢棄物管理依循工廠所在國家相關法規及規定之排放標準施行，並委託合格廢棄物之處理廠商處理廠內廢棄物。
- 為落實環保理念及善盡社會責任，本公司推動節能減碳與珍惜水資源等措施，從耗電量較大的製程節能著手，投資耗電量較低的製程設備、先進的廢水處理設備以及回收水設備，履行企業公民責任，共同守護地球。本公司近兩年環境績效說明如下：

(1)在能耗強度與溫室氣體排放密集度方面，2018 年均較 2017 年微幅下降。

項目	單位	年度	
		2017	2018
能耗	總量(千兆焦耳)	645,852	712,142
	強度(千兆焦耳/仟美元)	1.01	0.926
溫室氣體 排放	總量(公噸 CO2 當量)	99,436	84,237
	密集度(公噸 CO2 當量/仟美元)	0.129	0.132

(2)節電:神基持續推動 Green Molding 綠色製程的普及性，漢達越南廠區於 2018 年跟進導入，各廠區也持續透過提升自動化普及率，提升生產品質與效率。

- 2018年節電共4,692仟度，相等於節省新台幣906萬，減碳2,599公噸CO2當量。
- 2017年節電4,361仟度，節省新台幣1,296萬，減碳3,537公噸CO2當量。
- 為節省水資源，提昇製程用水效率，神基投資回收水設備，並於各廠進行水平衡盤點。2017年回收水使用率為89%，2018年上升至91%。

五、勞資關係

本公司為高科技產業，追求卓越的同時，仍秉持以人為本的核心理念。以下謹述本公司勞資關係之情形：

(一)員工福利政策

1.員工福利措施：本公司視員工為公司重要資產之一，除依規定參加勞保、新制勞退、健保外，並加入團體保險、出差出國旅平保險保費由公司支付，使員工之工作生活多一份保障。並組織完善之職工福利委員會，成員由各部門推舉產生，除定期召開委員會議籌辦公司各項職工福利措施與活動外，並組織多類社團，舉辦同仁國內外旅遊，及各項福利活動，凝聚同仁情誼增進公司向心力。

此外，公司每年表揚績優員工以及資深員工，於員工大會上由董事長、總經理頒發金質獎章或獎盃敘勉，讓員工瞭解公司穩健的成長，亦可有效激勵員工、提振士氣。達到提升員工向心力、人才留任、以及適才適所之效。

2.員工進修與訓練：本公司訂有教育訓練作業規範，除不定期提供內訓課程外，並補助各單位外訓費用，以達到人才培育目的。台灣總部之人事單位舉辦新人訓練營，讓新進員工得以快速了解公司之組織功能；亦規劃管理新知、職能訓練以及各式講座開放員工參加。各單位亦依其需求，至專業機構吸收最新市場資訊及專業知識。107年教育訓練之總投資金額約新台幣1,346萬元。

3.退休制度：本公司依勞工退休金條例與勞動基準法，建立完整且符合法令規定之退休制度。適用勞工退休金條例(新制)的同仁，每月由公司提撥員工薪資6%於勞保局員工專戶中，其他適用勞動基準法(舊制)同仁，由勞資雙方代表組成監督委員會，以共同監督台灣銀行員工退休準備金專戶之營運；並且依據公正第三人精算之員工退休準備金提撥率，按月提撥退休準備金至台灣銀行專戶中，一切運作正常。

(二)員工權益維護措施

1.勞資協議

本公司一本照顧員工、利益共享之信念與員工充分協調，在公司內建立了各項溝通管道，包含勞資會議召開，以期維護良好的勞資關係。未來仍將秉持公開及合理的人性化管理原則，建立多重溝通管道系統，除維持既有之勞資和諧外，更期許勞資雙方關係能進一步的提昇。

2.各項員工權益維護措施情形

(1)員工人身安全與工作環境的保護措施

為確保工作環境與員工之人身安全，本公司訂有『職業安全衛生政策』，以防止職災之發生，使員工能免於職業傷害、死亡或抗爭，並創造良好的工作環境：

- 持續創造安全衛生的工作環境
- 持續推廣安全衛生的經營理念
- 以安全衛生零事故為管理目標
- 全員遵守安全衛生法規及制度

各廠區皆通過OHSAS 18001職業安全管理衛生系統或同等級之管理政策，訂定安全衛生管理計畫，確實落實。包括：

- 工作環境風險評估
- 機器設備定期檢查
- 危險物與有害物通識教育訓練
- 針對廠區工作環境請環測機構進行監測，若有確認缺失隨即改善

- 與承攬商簽訂安全衛生管理協議並每年辦理安全衛生管理講習
- 新進、在職勞工安全衛生教育訓練。工作內容涉及危害物質使用、處置者，再增加危害標示及通識教育訓練。每年辦理勞工安全衛生業務主管訓練、有機化學物質作業主管或其他依法規要求作業人員之在職訓練
- 定期實施作業場所安全衛生稽查
- 實施新進、在職員工一般健康檢查與特殊健康檢查，並不定期舉辦健康相關講座或活動
- 訂定廠區事故緊急應變計畫，並訂定任務編組進行定期防災演練

(2) 勞工人權

神基科技致力維護基本人權，奉行責任商業聯盟對人權行為準則之要求，倡議「聯合國企業與人權指導原則」之人權公約，杜絕任何侵犯及違反人權的行為，據此提升內部同仁與利害關係人的人權意識。神基全球營運據點恪守所在地之勞工法規，也要求合作供應商承諾符合人權的精神與基本原則。神基的人權政策方針包含：

- 遵守營運所在之勞動法規，接受政府主管機關勞動檢查與監理
- 提供全體員工安全友善的工作環境，禁止不平等對待、歧視、性騷擾與職場霸凌
- 禁用童工
- 禁止強迫勞動，員工工時管理與薪資給付符合或優於法規標準
- 協助員工維持身心健康與工作之平衡
- 依法自由結社

(3) 員工溝通申訴管道

身為科技業一員的神基，員工是公司最大的資產，本公司十分重視員工意見，於公司內部設立專人負責員工關係，鼓勵員工提供意見並反映問題，讓員工能有一客觀管道得以反映與申訴，同時，公司亦設置內部電子信箱-「神基Speak Out」提供另一溝通管道與公司交流。全程絕對保密，深獲員工信任，獲得人暢其言、人盡其才之效果。

- (三)最近年度及截至年報刊印日止，因勞資糾紛所遭受之損失，並揭露目前及未來可能發生之估計金額與因應措施，如無法合理估計者，應說明其無法合理估計之事實：本公司最近年度及截至年報刊印日止，並無勞資糾紛而遭受損失之情形，且目前勞資關係和諧，預估未來因勞資糾紛而導致之損失可能性極低。

六、重要契約：

契約性質	我方當事人	他方當事人	契約起訖日期	主要內容	限制條款
長期借款契約	豐達科技(股)公司	台灣土地銀行(股)公司	105年12月29日至125年12月29日	配合營運及購置土地廠房所需，由台灣土地銀行(股)公司授信予我方之長期擔保貸款。	依契約約定
長期借款契約	豐達科技(股)公司	合作金庫商業銀行(股)公司	102年9月11日至122年9月11日	配合營運及興建廠房所需，由合作金庫商業銀行(股)公司授信予我方之長期擔保貸款。	依契約約定
Strategic Distribution Agreement	Getac Inc.	客戶L	101年2月27日至102年2月26日，到期後自動更新續約	我方委託客戶L銷售產品。	無
Strategic Distribution Agreement	Getac Video Solutions, Inc.	客戶L	107年1月19日至108年1月18日，到期後自動更新續約	我方委託客戶L銷售產品。	無
Master Purchase Agreement	Mitac Precision Developments Limited	客戶M	103年6月1日至106年5月31日	我方供應產品予客戶M。	無
Reseller Agreement	Getac Inc.、Getac Video Solutions, Inc.	客戶N	97年12月5日至100年12月4日，到期後自動更新續約；107年4月1日起新增Getac Video Solutions, Inc.為合約當事人	我方委託客戶N銷售產品。	無

陸、財務概況

一、最近五年度簡明資產負債表及綜合損益表

(一)簡明資產負債表-國際財務報導準則(合併)

單位：新台幣仟元

年度		最近五年度財務資料(註 1)				
項 目		103 年	104 年	105 年	106 年	107 年
流動資產		15,362,162	14,429,503	15,651,090	15,862,621	16,956,255
不動產、廠房及設備		6,553,349	5,964,892	6,835,412	6,816,304	7,346,793
無形資產		105,075	99,047	104,396	122,031	726,794
其他資產		2,518,115	2,688,519	3,128,131	2,982,099	3,133,848
資產總額		24,538,701	23,181,961	25,719,029	25,783,055	28,163,690
流動負債	分配前	8,930,858	7,359,061	8,591,825	8,682,418	9,034,525
	分配後	9,687,504	8,482,211	10,287,533	10,128,083	註 2
非流動負債		1,291,455	805,505	2,026,422	2,075,909	2,807,124
負債總額	分配前	10,222,313	8,164,566	10,618,247	10,758,327	11,841,649
	分配後	10,978,959	9,287,716	12,313,955	12,203,992	註 2
歸屬於母公司業主之權益		13,373,463	13,717,340	13,732,621	13,583,525	14,753,176
股本		5,820,362	5,834,962	5,687,392	5,715,502	5,791,652
資本公積		2,537,675	2,578,592	2,526,451	2,575,181	2,938,630
保留盈餘	分配前	4,168,567	4,671,062	5,484,521	5,686,117	6,416,230
	分配後	3,411,921	3,547,912	3,788,813	4,240,452	註 2
其他權益		846,859	727,626	129,159	(298,373)	(393,336)
庫藏股票		—	(94,902)	(94,902)	(94,902)	—
非控制權益		942,925	1,300,055	1,368,161	1,441,203	1,568,865
權益總額	分配前	14,316,388	15,017,395	15,100,782	15,024,728	16,322,041
	分配後	13,559,742	13,894,245	13,405,074	13,579,063	註 2

註 1：財務資料係經會計師查核。

註 2：尚未分配。

(二)簡明資產負債表-國際財務報導準則(個體)

單位：新台幣仟元

年度 項 目		最近五年度財務資料(註 1)				
		103 年	104 年	105 年	106 年	107 年
流動資產		4,822,451	5,137,726	5,012,968	5,865,248	5,421,998
不動產、廠房及設備		92,009	95,839	137,694	189,592	197,227
無形資產		5,959	2,823	8,659	9,761	8,413
其他資產		11,861,347	12,410,778	13,039,763	13,006,342	14,446,287
資產總額		16,781,766	17,647,166	18,199,084	19,070,943	20,073,925
流動負債	分配前	2,992,217	3,533,574	4,052,064	5,056,425	4,745,504
	分配後	3,748,863	4,656,724	5,747,772	6,502,090	註 2
非流動負債		416,086	396,252	414,399	430,993	575,245
負債總額	分配前	3,408,303	3,929,826	4,466,463	5,487,418	5,320,749
	分配後	4,164,949	5,052,976	6,162,171	6,933,083	註 2
股本		5,820,362	5,834,962	5,687,392	5,715,502	5,791,652
資本公積		2,537,675	2,578,592	2,526,451	2,575,181	2,938,630
保留盈餘	分配前	4,168,567	4,671,062	5,484,521	5,686,117	6,416,230
	分配後	3,411,921	3,547,912	3,788,813	4,240,452	註 2
其他權益		846,859	727,626	129,159	(298,373)	(393,336)
庫藏股票		—	(94,902)	(94,902)	(94,902)	—
非控制權益		—	—	—	—	—
權益總額	分配前	13,373,463	13,717,340	13,732,621	13,583,525	14,753,176
	分配後	12,616,817	12,594,190	12,036,913	12,137,860	註 2

註 1：財務資料係經會計師查核。

註 2：尚未分配。

(三)簡明綜合損益表-國際財務報導準則(合併)

單位：新台幣仟元
(除每股盈餘為新台幣元外)

項 目	年 度	最近五年度財務資料(註 1)				
		103 年	104 年	105 年	106 年	107 年
營業收入		16,291,585	18,334,953	20,406,945	22,197,033	24,693,836
營業毛利		3,583,514	4,591,580	5,640,482	6,011,145	6,947,403
營業損益		774,311	1,444,333	2,204,281	2,512,800	2,652,222
營業外收入及支出		428,930	410,299	527,754	113,053	374,650
稅前淨利		1,203,241	1,854,632	2,732,035	2,625,853	3,026,872
繼續營業單位 本期淨利		851,952	1,428,070	2,263,996	2,046,213	2,418,377
停業單位損失		—	—	—	—	—
本期淨利(損)		851,952	1,428,070	2,263,996	2,046,213	2,418,377
本期其他綜合損益 (稅後淨額)		495,519	(147,464)	(666,336)	(455,295)	(120,032)
本期綜合損益總額		1,347,471	1,280,606	1,597,660	1,590,918	2,298,345
淨利歸屬於 母公司業主		879,638	1,274,281	2,080,113	1,910,136	2,212,459
淨利歸屬於 非控制權益		(27,686)	153,789	183,883	136,077	205,918
綜合損益總額歸 屬於母公司業主		1,355,089	1,139,908	1,469,899	1,469,772	2,106,545
綜合損益總額歸 屬於非控制權益		(7,618)	140,698	127,761	121,146	191,800
每股盈餘		1.51	2.19	3.68	3.38	3.83

註 1：財務資料係經會計師查核。

(四)簡明綜合損益表-國際財務報導準則(個體)

單位：新台幣仟元
(除每股盈餘為新台幣元外)

項 目	年 度	最近五年度財務資料 (註 1)				
		103 年	104 年	105 年	106 年	107 年
營 業 收 入		5,813,609	7,418,518	8,076,059	9,313,322	11,225,796
營 業 毛 利		1,803,146	2,427,039	2,621,902	2,700,167	3,480,804
營 業 損 益		512,422	907,175	969,448	1,093,113	1,510,540
營業外收入及支出		463,029	543,622	1,275,714	1,046,318	973,381
稅 前 淨 利		975,451	1,450,797	2,245,162	2,139,431	2,483,921
繼 續 營 業 單 位 本 期 淨 利		879,638	1,274,281	2,080,113	1,910,136	2,212,459
停 業 單 位 損 失		—	—	—	—	—
本 期 淨 利 (損)		879,638	1,274,281	2,080,113	1,910,136	2,212,459
本 期 其 他 綜 合 損 益 (稅 後 淨 額)		475,451	(134,373)	(610,214)	(440,364)	(105,914)
本 期 綜 合 損 益 總 額		1,355,089	1,139,908	1,469,899	1,469,772	2,106,545
每 股 盈 餘		1.51	2.19	3.68	3.38	3.83

註 1：財務資料係經會計師查核。

(五)最近五年度簽證會計師姓名及查核意見

年度	事務所名稱	簽證會計師姓名	意見
103 年度	資誠聯合會計師事務所	劉銀妃、溫芳郁	修正式無保留意見
104 年度	資誠聯合會計師事務所	劉銀妃、溫芳郁	修正式無保留意見
105 年度	資誠聯合會計師事務所	溫芳郁、鄭雅慧	無保留意見
106 年度	資誠聯合會計師事務所	溫芳郁、鄭雅慧	無保留意見
107 年度	資誠聯合會計師事務所	溫芳郁、鄭雅慧	無保留意見

二、最近五年度財務分析

(一)國際財務報導準則(合併)

分析項目		最近五年度財務資料(註)				
		103年	104年	105年	106年	107年
財務結構 (%)	負債占資產比率	41.66	35.22	41.29	41.73	42.05
	長期資金占不動產、廠房及設備比率	238.17	265.27	250.57	254.89	260.37
償債能力 (%)	流動比率	172.01	196.08	182.16	183.93	187.68
	速動比率	138.09	156.57	140.58	129.87	130.48
	利息保障倍數	26.13	70.02	243.83	91.12	86.41
經營能力	應收款項週轉率(次)	3.56	3.76	4.02	4.04	4.51
	平均收現日數	103	97	91	90	81
	存貨週轉率(次)	3.76	3.98	3.96	3.43	3.26
	應付款項週轉率(次)	3.76	4.22	4.45	4.22	4.43
	平均銷貨日數	97	92	92	106	112
	不動產、廠房及設備週轉率(次)	2.40	2.93	3.19	3.28	3.49
	總資產週轉率(次)	0.70	0.77	0.83	0.86	0.92
獲利能力	資產報酬率(%)	3.84	6.08	9.30	8.02	9.05
	權益報酬率(%)	6.15	9.74	15.03	13.58	15.43
	稅前純益占實收資本額比率(%)	20.67	31.78	48.04	45.94	52.26
	純益率(%)	5.23	7.79	11.09	9.22	9.79
	每股盈餘(元)	1.51	2.19	3.68	3.38	3.83
現金流量	現金流量比率(%)	20.30	30.99	28.34	19.36	41.85
	現金流量允當比率(%)	107.17	133.86	101.97	91.84	84.97
	現金再投資比率(%)	5.79	7.05	5.71	—	9.27
槓桿度	營運槓桿度	9.95	6.76	4.19	4.04	3.89
	財務槓桿度	1.07	1.02	1.01	1.01	1.01

最近二年度各項財務比率變動原因：(若增減變動未達20%者可免分析)

1.現金流量比率增加：主係營業活動淨現金流量較上期增加所致。

註：財務資料係經會計師查核。

(二)國際財務報導準則(個體)

分析項目		最近五年度財務資料(註)				
		103年	104年	105年	106年	107年
財務結構 (%)	負債占資產比率	20.31	22.27	24.54	28.77	26.51
	長期資金占不動產、廠房及設備比率	14,987.17	14,726.36	10,274.25	7,391.94	7,771.97
償債能力 %	流動比率	161.17	145.40	123.71	116.00	114.26
	速動比率	130.95	116.69	92.85	81.70	71.38
	利息保障倍數	111.28	220.35	949.13	707.08	472.78
經營能力	應收款項週轉率(次)	3.78	4.39	4.64	5.12	6.74
	平均收現日數	97	83	78	71	54
	存貨週轉率(次)	3.58	3.83	3.63	3.46	3.33
	應付款項週轉率(次)	3.63	3.59	3.01	2.57	2.54
	平均銷貨日數	102	96	101	106	110
	不動產、廠房及設備週轉率(次)	59.19	78.98	69.16	56.91	58.04
	總資產週轉率(次)	0.36	0.43	0.45	0.50	0.57
獲利能力	資產報酬率(%)	5.52	7.43	11.62	10.26	11.33
	權益報酬率(%)	6.81	9.41	15.16	13.99	15.62
	稅前純益占實收資本額比率(%)	16.76	24.86	39.48	37.43	42.89
	純益率(%)	15.13	17.18	25.76	20.51	19.71
	每股盈餘(元)	1.51	2.19	3.68	3.38	3.83
現金流量	現金流量比率(%)	20.57	39.6	34.41	34.43	42.73
	現金流量允當比率(%)	69.61	117.35	109.07	84.78	95.03
	現金再投資比率(%)	0.23	4.40	1.88	0.31	3.70
槓桿度	營運槓桿度	4.12	3.06	3.26	3.45	3.06
	財務槓桿度	1.02	1.01	1.00	1.00	1.00

最近二年度各項財務比率變動原因：(若增減變動未達20%者可免分析)

1. 利息保障倍數下降：主係本期利息費用增加所致。
2. 應收款項週轉率增加及平均收現日數下降：主係銷貨淨額較去年增加及收款條件改變使本期應收帳款減少所致。
3. 現金流量比率增加：主係營業活動現金流量較上期增加所致。
4. 現金再投資比率增加：主係營業活動淨現金流量較上期增加及發放現金股利較上期減少所致。

註：財務資料係經會計師查核。

列示計算公式如下：

1.財務結構

(1)負債占資產比率＝負債總額／資產總額。

(2)長期資金占不動產、廠房及設備比率＝（權益總額＋非流動負債）／不動產、廠房及設備淨額。

2.償債能力

(1)流動比率＝流動資產／流動負債。

(2)速動比率＝（流動資產－存貨－預付費用）／流動負債。

(3)利息保障倍數＝所得稅及利息費用前純益／本期利息支出。

3.經營能力

(1)應收款項(包括應收帳款與因營業而產生之應收票據)週轉率＝銷貨淨額／各期平均應收款項(包括應收帳款與因營業而產生之應收票據)餘額。

(2)平均收現日數＝365／應收款項週轉率。

(3)存貨週轉率＝銷貨成本／平均存貨額。

(4)應付款項(包括應付帳款與因營業而產生之應付票據)週轉率＝銷貨成本／各期平均應付款項(包括應付帳款與因營業而產生之應付票據)餘額。

(5)平均銷貨日數＝365／存貨週轉率。

(6)不動產、廠房及設備週轉率＝銷貨淨額／平均不動產、廠房及設備淨額。

(7)總資產週轉率＝銷貨淨額／平均資產總額。

4.獲利能力

(1)資產報酬率＝〔稅後損益＋利息費用×（1－稅率）〕／平均資產總額。

(2)權益報酬率＝稅後損益／平均權益總額。

(3)純益率＝稅後損益／銷貨淨額。

(4)每股盈餘＝（歸屬於母公司業主之損益－特別股股利）／加權平均已發行股數。

5.現金流量

(1)現金流量比率＝營業活動淨現金流量／流動負債。

(2)淨現金流量允當比率＝最近五年度營業活動淨現金流量／最近五年度(資本支出＋存貨增加額＋現金股利)。

(3)現金再投資比率＝(營業活動淨現金流量－現金股利)／(不動產、廠房及設備毛額＋長期投資＋其他非流動資產＋營運資金)。

6.槓桿度

(1)營運槓桿度＝(營業收入淨額－變動營業成本及費用)／營業利益。

(2)財務槓桿度＝營業利益／(營業利益－利息費用)。

三、最近年度財務報告之監察人查核報告書：詳見第 85 頁。

四、最近年度財務報告：詳見第 86 頁至 194 頁。

五、最近年度經會計師查核簽證之公司個體財務報告：詳見第 195 頁至 279 頁。

六、本公司及關係企業最近年度及截至年報刊印日止，發生財務週轉困難情事及對公司財務狀況之影響：無。

柒、財務狀況及財務績效之檢討分析與風險事項

一、財務狀況

單位：新台幣仟元

項目	年度	106年12月31日	107年12月31日	差異	
				金額	%
流動資產		15,862,621	16,956,255	1,093,634	6.89
採用權益法之投資		1,263,140	1,189,925	(73,215)	(5.80)
不動產、廠房及設備		6,816,304	7,346,793	530,489	7.78
無形資產		122,031	726,794	604,763	495.58
其他資產		1,718,959	1,943,923	224,964	13.09
資產總額		25,783,055	28,163,690	2,380,635	9.23
流動負債		8,682,418	9,034,525	352,107	4.06
非流動負債		2,075,909	2,807,124	731,215	35.22
負債總額		10,758,327	11,841,649	1,083,322	10.07
股本		5,715,502	5,791,652	76,150	1.33
資本公積		2,575,181	2,938,630	363,449	14.11
保留盈餘		5,686,117	6,416,230	730,113	12.84
其他權益		(298,373)	(393,336)	(94,963)	(31.83)
庫藏股票		(94,902)	—	(94,902)	—
非控制權益		1,441,203	1,568,865	127,662	8.86
股東權益總額		15,024,728	16,322,041	1,297,313	8.63

(一)公司最近二年度資產、負債及股東權益發生重大變動之主要原因及其影響：

- 1.無形資產增加：主係合併 WHP Workflow Solutions, Inc.採收購法所產生之商譽增加所致。
- 2.非流動負債增加：主係本年度適用新發布之國際財務報導準則第 15 號「客戶合約之收入」，本集團採修正式追溯，致合約負債-非流動增加所致。
- 3.其他權益減少：主係人民幣對美金匯率貶值，致國外營運機構財務報表換算之兌換差額較上期減少。
- 4.庫藏股票減少：主係本公司已辦理庫藏股註銷。

(二)上述變動對本公司及子公司並無重大影響。

二、財務績效

單位：新台幣仟元

項目	年度	106 年度	107 年度	增(減)金額	變動比例%
營業收入		22,197,033	24,693,836	2,496,803	11.25
營業成本		(16,185,888)	(17,746,433)	1,560,545	9.64
營業毛利		6,011,145	6,947,403	936,258	15.58
營業費用		(3,540,557)	(4,347,011)	806,454	22.78
其他收益及費損淨額		42,212	51,830	9,618	22.78
營業利益		2,512,800	2,652,222	139,422	5.55
營業外收入及支出		113,053	374,650	261,597	231.39
稅前淨利		2,625,853	3,026,872	401,019	15.27
所得稅費用		(579,640)	(608,495)	28,855	4.98
本期淨利		2,046,213	2,418,377	372,164	18.19
其他綜合損益(淨額)		(455,295)	(120,032)	(335,263)	(73.64)
本期綜合損益總額		1,590,918	2,298,345	707,427	44.47
本期淨利歸屬於母公司業主		1,910,136	2,212,459	302,323	15.83
本期淨利歸屬於非控制權益		136,077	205,918	69,841	51.32
綜合損益總額歸屬於母公司業主		1,469,772	2,106,545	636,773	43.32
綜合損益總額歸屬於非控制權益		121,146	191,800	70,654	58.32
(一)最近二年度營業收入、營業純益及稅前純益重大變動之主要原因：					
1.營業費用增加：主係因本集團營收成長，變動費用、品牌行銷費用及研發費用較去年增加，以及本年新增海外子公司致營業費用較去年增加。					
2.其他收益及費損增加：主係因子公司投資性不動產之租金收入較去年調漲所致。					
3.營業外收入及支出增加：主係因本集團本年度外幣兌換利益、處分投資利益較去年度增加所致。					
4.其他綜合損益淨額減少：主係國外營運機構財務報表換算之兌換差額較上期增加所致。					
5.本期綜合損益總額及綜合損益總額歸屬於母公司業主增加：主係本集團獲利及國外營運機構財務報表換算之兌換差額較上期增加所致。					
6.本期淨利歸屬於非控制權益及綜合損益總額歸屬於非控制權益增加：主係子公司豐達科技股份有限公司之淨利較上期增加所致。					
(二)預期銷售數量與其依據：未編製財務預測，故不適用。					
(三)對公司未來財務業務之可能影響及因應計畫：無重大影響。					

三、現金流量

單位：新台幣仟元

期初 現金餘額	全年來自營業 活動淨現金流量	全年 現金流出量	現金剩餘 (不足)數額	現金不足額之補救措施	
				投資計劃	融資計劃
4,439,873	3,780,992	(3,762,936)	4,457,929	—	—

(一)最近年度現金流量變動之分析說明：

1.營業活動：本期淨現金流入主係因本年度持續獲利致相關的營運資金較上年度增加。

2.全年現金流出量：主係擴充廠房、購置設備及發放現金股利等所致。

(二)現金不足額之補救措施：無此情形。

(三)未來一年現金流動性分析：

單位：新台幣仟元

期初 現金餘額	全年來自營業 活動淨現金流量	全年 現金流出量	現金剩餘 (不足)數額	現金不足額之補救措施	
				投資計劃	融資計劃
5,180,581	3,057,247	(3,226,345)	5,011,483	—	—

1.現金流量變動情形分析：

(1)營業活動：預計現金流入主係本集團預計將持續獲利所致。

(2)全年現金流出量：預計擴充廠房、購置固定資產及發放現金股利等。

2.現金不足額之補救措施：無此情形。

四、最近年度重大資本支出對財務業務之影響：無。

五、最近年度轉投資政策，其獲利或虧損之主要原因、改善計劃及未來一年投資計劃：

(一)最近年度轉投資政策：

本集團轉投資主係考量未來業務需求所做之長期策略規劃，以期能增加營收及獲利。

(二)轉投資事業其獲利或虧損之主要原因及改善計畫：

獲利主係業務穩健成長，成本控制得宜所致，虧損主係尚在開發新產品階段或銷售不如預期所致，另本集團對無營運或績效不佳之轉投資公司將會考量各方面因素而為適當管理政策，以提升管理績效及控管投資損失。

(三)未來一年投資計畫：

將依循公司之經營策略，配合執行全球佈局之投資計畫。

六、風險事項

(一)利率、匯率變動、通貨膨脹對公司損益之影響及未來因應措施：

1.107 年度之利率、匯率變動、通貨膨脹對公司損益之影響：

單位：新台幣仟元

項目	107 年度	
	金額	占營業收入比重(%)
利息收(支)	34,851	0.14
兌換(損)益	46,478	0.19
金融商品評價(損)益	4,117	0.02

註：通貨膨脹對公司損益之影響不大。

2.本公司因應利率、匯率變動及通貨膨脹之具體措施為：

- (1)應收帳款及應付帳款多採用美金計價與收付，以降低匯率波動對整體獲利的影響。
- (2)目前所承作之衍生性商品交易係針對帳上實質外幣資產與負債避險，並根據「從事衍生性商品交易處理程序」規範，定期評估損益以降低匯率對整體獲利的影響，本公司簽訂之遠期外匯及外匯換匯交易主要係為規避進口及外銷價款之匯率風險，惟未適用避險會計。
- (3)每日蒐集匯率、利率及市場資訊，於遇突發狀況之時立即稟報高層主管以適時採取因應措施。
- (4)定期評估銀行借款利率，並與銀行密切聯繫以取得較優惠的借款利率，降低利率變動對公司損益之影響。
- (5)自 107 年度至截至年報刊印日止，並無明顯通貨膨脹情形。

(二)從事高風險、高槓桿投資、資金貸與他人、背書保證及衍生性商品交易之政策、獲利或虧損之主要原因及未來因應措施：

- 1.本公司並未從事高風險、高槓桿投資。
- 2.資金貸與他人係依「資金貸與他人作業程序」辦理，本公司及子公司 107 年底及 108 年 4 月 2 日資金貸與他人餘額分別為新台幣 5,214,938 仟元及 5,238,968 仟元；但以合併角度而言，107 年底及 108 年 4 月 2 日皆無資金貸與情形。
- 3.背書保證係依「背書保證處理程序」辦理，本公司及子公司 107 年底及 108 年 4 月 2 日背書保證餘額皆為新台幣 572,004 仟元。
- 4.衍生性商品交易係依「從事衍生性商品交易處理程序」辦理。

(三)未來研發計劃及預計投入之研發費用

1.未來研發計畫

在過去建立的基礎，和具備了更精密定位的技術能力後，將更投注在以軟體整合硬體，提供服務性質的系統性解決方案上。更積極運用硬體外包，軟體自製的模式，提升產品的複雜度和對客戶的價值。

2.本公司 108 年度預計研發費用為新台幣 1,240,551 仟元。

(四)國內外重要政策及法律變動對公司財務業務之影響及因應措施：無。

(五)科技改變及產業變化對公司財務業務之影響及因應措施：無。

(六)企業形象改變對企業危機管理之影響及因應措施：無。

(七)進行併購之預期效益、可能風險及因應措施：詳見第肆章節「併購或受讓他公司股份發行新股辦理情形」。

(八)擴充廠房之預期效益、可能風險及因應措施：無。

(九)進貨或銷貨集中所面臨之風險及因應措施：

進貨方面：本公司與供應商間均保持長期密切之合作關係，以確保各項材料之來源不虞匱乏，且最近年度並無供貨短缺或中斷之情形，供貨狀況良好。

銷貨方面：本公司秉持堅強之研發與製造實力，一方面與既有客戶維繫長久合作關係，另一方面則致力開發新客戶，以擴大並分散業務來源，故應不致有銷貨集中之風險而影響公司之穩定成長。

(十)董事、監察人或持股超過百分之十之大股東，股權之大量移轉或更換對公司之影響、風險及因應措施：本公司董事、監察人或持股超過百分之十之大股東，並無股權之大量移轉或更換之情事。

(十一)經營權之改變對公司之影響、風險及因應措施：無。

(十二)訴訟或非訟事件：

1.本公司、本公司之董事、監察人、總經理、實質負責人、持股比例超過百分之十之大股東及從屬公司最近年度及截至年報刊印日止，並無涉及「公開發行公司年報應行記載事項準則」第二十條第六項第十二款所指之可能對股東權益或證券價格有重大影響之訴訟、非訟或行政爭訟事件。

2.有關子公司豐達科技相關之資訊揭露，請詳見豐達科技 107 年年報第柒章節訴訟或非訟事件之說明。

(十三)其他重要風險及因應措施：無。

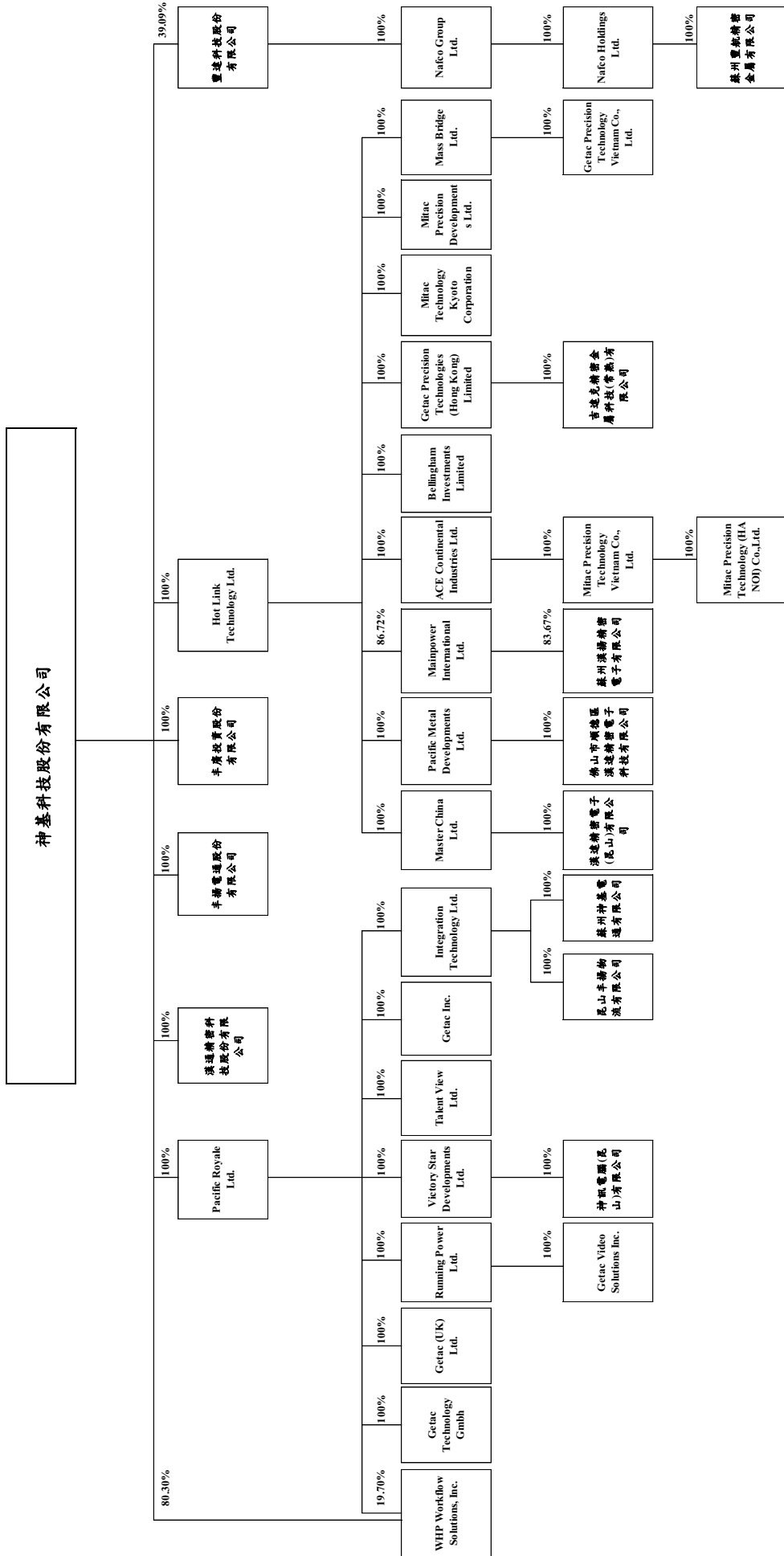
七、其他重要事項：無。

捌、特別記載事項

一、關係企業相關資料：

(一)關係企業合併營業報告書

1. 關係企業組織圖(107年12月31日)：



2. 各關係企業基本資料：

單位：仟元

企業名稱	設立日期	地址	實收資本額	主要營業或生產項目
Pacific Royale Ltd.	Jul. 03, 1998	Vistra Corporate Services Centre, Wickhams Cay II, Road Town, Tortola, VG1110, British Virgin Islands	US\$54,221	一般投資業。
Getac Inc.	Jun. 10, 1997	15495 SAND CANYON AVENUE, SUITE 350, IRVINE, CA 92618	US\$1,600	銷售軍事用、工業用電腦及其附屬設備軟、硬體及筆記型電腦並提供各項產品之技術服務、諮詢及維護修理業務。
Getac Video Solutions Inc.	Oct. 04, 2016	3600 AMERICAN W BLYVD STE 460 BLOOMINGTON MN 55431	US\$1,000	從事歐美地區之警用智慧行動監控系統市場之銷售業務。
WHP Workflow Solutions, Inc.	Aug. 15, 2007	6543 A Fain Street, N. Charleston, SC 29406	US\$3,451	軟體設計開發。
Integration Technology Ltd.	Jan. 12, 2000	Vistra Corporate Services Centre, Wickhams Cay II, Road Town, Tortola, VG1110, British Virgin Islands	US\$2,000	一般投資業。
丰揚電通股份有限公司	May. 28, 2003	台北市中山區民生東路三段77號8F	NT\$11,000	資訊處理服務業、資訊軟體、電子通訊產品批發及零售業。
Victory Star Developments Ltd.	Dec. 03, 2003	Vistra Corporate Services Centre, Wickhams Cay II, Road Town, Tortola, VG1110, British Virgin Islands	US\$9,900	一般投資業。
神訊電腦(昆山)有限公司	Feb. 26, 2004	江蘇省昆山綜合保稅區第二大道269號	RMB\$81,939	生產銷售筆記型電腦及周邊設備、硬軟件及其他相關產品、銷售自產產品。
Talent View Ltd.	Aug. 16, 2006	Vistra Corporate Services Centre, Wickhams Cay II, Road Town, Tortola, VG1110, British Virgin Islands	US\$17,000	一般投資業。
佛山市順德區漢達精密電子科技有限公司	Dec. 12, 1995	佛山市順德區倫教街道涌興華中路1號	RMB\$148,560	電腦機箱及其零組件、精密注塑模具、模貝組件、沖壓件、模貝加工、設計維修服務、鋼板裁切等。
Hot Link Technology Ltd.	May. 10, 2000	Vistra Corporate Services Centre, Wickhams Cay II, Road Town, Tortola, VG1110, British Virgin Islands	US\$110,776	一般投資業。
Pacific Metal Developments Ltd.	Mar. 31, 2000	Vistra Corporate Services Centre, Wickhams Cay II, Road Town, Tortola, VG1110, British Virgin Islands	US\$38,900	一般投資及貿易業。
Master China Ltd.	Nov. 28, 2001	Vistra Corporate Services Centre, Wickhams Cay II, Road Town, Tortola, VG1110, British Virgin Islands	US\$23,450	一般投資業。
漢達精密電子(昆山)有限公司	Jan. 28, 2002	江蘇省昆山綜合保稅區第二大道269號	RMB\$198,126	生產電腦機箱及其零組件、精密注塑模具、模貝組件、模貝加工及設計，銷售自產產品並提供維修服務。
ACE Continental Industries Ltd.	Nov. 28, 2001	Vistra Corporate Services Centre, Wickhams Cay II, Road Town, Tortola, VG1110, British Virgin Islands	US\$20,000	一般投資及貿易業。
Mainpower International Ltd.	Oct. 13, 2004	Vistra Corporate Services Centre, Wickhams Cay II, Road Town, Tortola, VG1110, British Virgin Islands	US\$41,413	一般投資業。
蘇州漢揚精密電子有限公司	Mar. 21, 2005	江蘇省昆山開發區精密機械產業園雄鷹路66號	RMB\$352,978	生產電腦機箱及其零組件，精密注塑模具、模貝組件、模貝加工及設計，銷售自產產品並提供維修服務。
Mitac Precision Technology Vietnam Co., Ltd.	Sep. 13, 2005	Lot G1-3-4-6-8, Que Vo Industrial Zone, Van Duong Ward, Bac Ninh City, Bac Ninh Province, Vietnam	US\$19,902	列表機及其零組件、DVD、手機、數位照相機、PCB等製造。
昆山丰揚物流有限公司	Mar. 14, 2008	江蘇省昆山綜合保稅區第二大道269號	RMB\$6,896	代理國內外貨運、報關、進出口貿易。

單位：仟元

企業名稱	設立日期	地址	實收資本額	主要營業或生產項目
蘇州神基電通有限公司	Jul. 16, 2008	江蘇省昆山開發區雄鷹路66號	RMB\$6,793	計算機及其外圍設備、商用便攜式導航器材、電子元器件和模具的生產設備、辦公品及其零配件的批發、佣金代理及進出口業務，並提供產品售後維修服務。
Running Power Ltd.	Aug. 08, 2008	Vistra Corporate Services Centre, Wickhams Cay II, Road Town, Tortola, VG1110, British Virgin Islands	US\$1,000	一般投資業。
Getac (UK) Ltd.	July. 10, 2000	Getac House, Stafford Park 12, Telford, Shropshire, United Kingdom	GBP\$350	銷售及維修電腦周邊設備、軟硬體及相關產品。
Getac Precision Technologies (Hong Kong) Limited	May. 29, 2008	Rooms 2006-8, 20/F., Two Chinachem Exchange Square, 338 King's Road, North Point, Hong Kong	US\$15,200	一般投資業。
吉達克精密金屬科技(常熟)有限公司	July. 26, 2006	江蘇省常熟東南經濟開發區金麟路99號	RMB\$112,233	生產鋁鎂合金製品。
Bellingham Investments Ltd.	April. 5, 2000	Vistra Corporate Services Centre, Ground Floor NPF Building, Beach Road, Apia, Samoa	US\$0	一般投資業。
Mitac Technology Kyoto Corporation	Sep. 01, 2009	499-2, Zaimokuchō, Shimogyō-ku, Kyoto-shi, Kyoto-fu, Japan	JPY\$90,000	進出口電子及相關器材及設備、提供各項產品之技術服務諮詢及維護修理。
Mitac Precision Technology (HA NOI) Co., Ltd.	Dec. 02, 2009	Lot G1-3-4-6-8, Que Vo Industrial Zone, Van Duong Ward, Bac Ninh City, Bac Ninh Province, Vietnam	US\$500	生產列表機及其零配件。
Mitac Precision Developments Ltd.	Nov. 13, 2009	Vistra Corporate Services Centre, Wickhams Cay II, Road Town, Tortola, VG1110, British Virgin Islands	US\$20,000	一般投資及貿易業。
漢通精密科技股份有限公司	Jan. 20, 2010	台北市中山區民生東路三段77號8F	NT\$100	電器、模具相關之批發、零售業。
Getac Technology GmbH	Feb. 01, 2010	Kanzlerstrasse 4, 40472 Dusseldorf, Germany	EUR\$25	銷售電腦周邊設備、硬體及相關產品。
Mass Bridge Ltd.	Aug. 16, 2007	Vistra Corporate Services Centre, Wickhams Cay II, Road Town, Tortola, VG1110, British Virgin Islands	US\$5,500	一般投資業。
Getac Precision Technology Vietnam Co., Ltd.	Mar. 25, 2008	Lot L1-2-3-5-6-7, Que Vo Industrial Zone, Van Duong Ward, Bac Ninh City, Bac Ninh Province, Vietnam	US\$5,500	個人電腦、通信設備、汽車電具；精密沖模、汽車、摩托車用鑄鍛毛坯件製造、加工之精密技術工藝；鋁合金鑄件。
丰廣投資股份有限公司	Sep. 08, 2010	台北市中山區民生東路三段77號8F	NT\$200,500	一般投資業。
豐達科技股份有限公司	Oct. 14, 1997	桃園市平鎮區太平東路5號	NT\$526,472	飛機用及船舶用扣件、結構件之製造、加工、代理及買賣業務。
Nafco Group Ltd.	Aug. 15, 2011	Intershore Chambers, P.O. Box 4342 Road Town, Tortola British Virgin Islands	NT\$405,897	一般投資業。
Nafco Holdings Ltd.	Aug. 17, 2011	Intershore Chambers, P.O. Box 4342 Road Town, Tortola British Virgin Islands	NT\$405,897	一般投資業。
蘇州豐航精密金屬有限公司	Dec. 13, 2011	江蘇省昆山綜合保稅區第二大道269號	RMB\$83,220	航太、發動機等運輸工具的高性能基礎零組件生產。

3. 推定為有控制或從屬關係者相同股東資料：無

4. 關係企業經營業務所涵蓋之行業及其相互之關聯：

行業別	關係企業名稱	與他關係企業經營業務之關聯
投資控股公司	Pacific Royale Ltd.	投資海外子公司。
	Integration Technology Ltd.	投資海外子公司。
	Victory Star Developments Ltd.	投資海外子公司。
	Talent View Ltd.	投資海外子公司。
	Hot Link Technology Ltd.	投資海外子公司。
	Master China Ltd.	投資海外子公司。
	Mainpower International Ltd.	投資海外子公司。
	Running Power Ltd.	投資海外子公司。
	Bellingham Investments Ltd.	投資海外子公司。
	Getac Precision Technologies (Hong Kong) Ltd.	投資海外子公司。
	Mass Bridge Ltd.	投資海外子公司。
	Nafco Group Ltd.	投資海外子公司。
	Nafco Holdings Ltd.	投資海外子公司。
	丰廣投資股份有限公司	一般投資業務。
買賣貿易業	Getac Inc.	銷售神基產品並提供售後服務。
	Getac Video Solutions Inc.	從事歐美地區之警用智慧行動監控系統市場之銷售業務。
	丰揚電通股份有限公司	買賣電子相關產品。
	Pacific Metal Developments Ltd.	投資海外子公司，並銷售模具機構件產品。
	ACE Continental Industries Ltd.	投資海外子公司，並銷售模具機構件產品。
	蘇州神基電通有限公司	銷售神基產品並提供售後服務。
	Getac (UK) Ltd.	銷售神基產品並提供售後服務。
	Mitac Technology Kyoto Corporation	銷售模具機構件產品並提供售後服務。
	Mitac Precision Developments Ltd.	投資海外子公司，並銷售模具機構件產品。
	Getac Technology GmbH	買賣電子相關產品。
	漢通精密科技股份有限公司	銷售模具機構件產品。
電腦產品製造 銷售業	神訊電腦(昆山)有限公司	生產銷售神基產品。
模具機構件製造 銷售業	佛山市順德區漢達精密電子科技有限公司	生產銷售模具機構件產品。
	漢達精密電子(昆山)有限公司	生產銷售模具機構件產品。
	蘇州漢揚精密電子有限公司	生產銷售模具機構件產品。
	Mitac Precision Technology Vietnam Co., Ltd.	生產銷售模具機構件產品。
	吉達克精密金屬科技(常熟)有限公司	生產銷售模具機構件產品。
	Mitac Precision Technology (HA NOI) Co.,Ltd.	生產銷售模具機構件產品。
	Getac Precision Technology Vietnam Co., Ltd.	生產銷售模具機構件產品。
物流業	昆山丰揚物流有限公司	代理神基貨運、報關、倉儲。
航太扣件工業	豐達科技股份有限公司	飛機用及船舶用扣件、結構件之製造、加工、代理及買賣業務。
	蘇州豐航精密金屬有限公司	航太、發動機等運輸工具的高性能基礎零組件生產。
軟體開發業	WHP Workflow Solutions, Inc.	軟體設計開發。

5. 各關係企業董監事、總經理資料

單位：股；%

企業名稱	職稱	姓名或代表人	持有股份	
			股數	持股比例
Pacific Royale Ltd.	董事	黃明漢	0	0.00%
	董事	楊香芸	0	0.00%
	董事	朱雯蕙	0	0.00%
Getac Inc.	董事	黃明漢	0	0.00%
	董事	黃承德	0	0.00%
	董事	李美容	0	0.00%
Integration Technology Ltd.	董事	黃明漢	0	0.00%
	董事	謝淑娟	0	0.00%
	董事	朱雯蕙	0	0.00%
丰揚電通股份有限公司	董事長	神基科技股份有限公司 代表人黃明漢	1,100,000	100.00%
	董事	神基科技股份有限公司 代表人謝淑娟	1,100,000	100.00%
	董事	神基科技股份有限公司 代表人朱雯蕙	1,100,000	100.00%
	監察人	神基科技股份有限公司 代表人曾淑榕	1,100,000	100.00%
Victory Star Developments Ltd.	董事	黃明漢	0	0.00%
	董事	謝淑娟	0	0.00%
	董事	朱雯蕙	0	0.00%
神訊電腦(昆山)有限公司	董事長	Victory Star Developments Ltd. 代表人蔡連慶	N/A	100.00%
	董事	Victory Star Developments Ltd. 代表人李敬平	N/A	100.00%
	董事/總經理	Victory Star Developments Ltd. 代表人林志中	N/A	100.00%
	監事	曾淑榕	N/A	0.00%
Talent View Ltd.	董事	黃明漢	0	0.00%
	董事	謝淑娟	0	0.00%
	董事	朱雯蕙	0	0.00%
佛山市順德區漢達精密電子科技有限公司	董事長	Pacific Metal Developments Ltd. 代表人黃明漢	N/A	100.00%
	董事/總經理	Pacific Metal Developments Ltd. 代表人王建富	N/A	100.00%
	董事	Pacific Metal Developments Ltd. 代表人朱雯蕙	N/A	100.00%
	監事	Pacific Metal Developments Ltd. 代表人謝淑娟	N/A	100.00%
Hot Link Technology Ltd.	董事	黃明漢	0	0.00%
	董事	楊香芸	0	0.00%
	董事	朱雯蕙	0	0.00%
Pacific Metal Developments Ltd.	董事	黃明漢	0	0.00%
	董事	謝淑娟	0	0.00%
	董事	朱雯蕙	0	0.00%
Master China Ltd.	董事	黃明漢	0	0.00%
	董事	謝淑娟	0	0.00%
	董事	朱雯蕙	0	0.00%
漢達精密電子(昆山)有限公司	董事長/總經理	Master China Ltd. 代表人林全成	N/A	100.00%
	董事	Master China Ltd. 代表人黃明漢	N/A	100.00%
	董事	Master China Ltd. 代表人蔡連慶	N/A	100.00%
	監事	朱雯蕙	N/A	0.00%
ACE Continental Industries Ltd.	董事	黃明漢	0	0.00%
	董事	謝淑娟	0	0.00%
	董事	朱雯蕙	0	0.00%
Mainpower International Ltd.	董事	黃明漢	0	0.00%
	董事	謝淑娟	0	0.00%
	董事	朱雯蕙	0	0.00%
蘇州漢揚精密電子有限公司	董事長/總經理	Mainpower International Ltd. 代表人林全成	N/A	83.67%
	董事	Mainpower International Ltd. 代表人黃明漢	N/A	83.67%
	董事	Huge Extent Ltd. 代表人何繼武	N/A	16.33%
	監事	朱雯蕙	N/A	0.00%
Mitac Precision Technology Vietnam Co., Ltd.	董事長	黃明漢	N/A	0.00%
	副董事長	林全成	N/A	0.00%
	董事	謝淑娟	N/A	0.00%
	總經理	柯志明	N/A	0.00%
昆山丰揚物流有限公司	董事長	Integration Technology Ltd. 代表人黃明漢	N/A	100.00%
	董事	Integration Technology Ltd. 代表人蔡連慶	N/A	100.00%
	董事/總經理	Integration Technology Ltd. 代表人林志中	N/A	100.00%
	監事	朱雯蕙	N/A	0.00%
蘇州神基電通有限公司	董事長	Integration Technology Ltd. 代表人黃明漢	N/A	100.00%
	董事	Integration Technology Ltd. 代表人黃承德	N/A	100.00%
	董事	Integration Technology Ltd. 代表人李美容	N/A	100.00%
	監事	朱雯蕙	N/A	0.00%
	總經理	蔡連慶	N/A	0.00%
Running Power Ltd.	董事	黃明漢	0	0.00%
	董事	謝淑娟	0	0.00%
	董事	朱雯蕙	0	0.00%

單位：股；%

企業名稱	職稱	姓名或代表人	持有股份	
			股數	持股比例
Getac Video Solutions Inc.	董事	黃明漢	0	0.00%
	董事	Thomas Guzik	0	0.00%
	董事	吳勝雄	0	0.00%
WHP Workflow Solutions, Inc.	董事	黃明漢	0	0.00%
	董事	Thomas Guzik	0	0.00%
	董事	吳勝雄	0	0.00%
Getac (UK) Ltd.	董事	黃明漢	0	0.00%
	董事	李美容	0	0.00%
	董事	謝淑娟	0	0.00%
Getac Precision Technologies (Hong Kong) Ltd.	董事	黃明漢	0	0.00%
	董事	謝淑娟	0	0.00%
	董事	朱雯蕙	0	0.00%
吉達克精密金屬科技(常熟)有限公司	董事長	Getac Precision Technologies (Hong Kong) Ltd. 代表人李敬平	N/A	100.00%
	董事	Getac Precision Technologies (Hong Kong) Ltd. 代表人黃明漢	N/A	100.00%
	董事	Getac Precision Technologies (Hong Kong) Ltd. 代表人謝淑娟	N/A	100.00%
	監事	王建富	N/A	0.00%
	總經理	李敬平	N/A	0.00%
Bellingham Investments Ltd.	董事	黃明漢	0	0.00%
	董事	朱雯蕙	0	0.00%
Mitac Technology Kyoto Corporation	董事	黃明漢	0	0.00%
	副董事長	林全成	0	0.00%
	董事	任貴明	0	0.00%
	監察人	謝淑娟	0	0.00%
Mitac Precision Technology (HA NOI) Co., Ltd.	董事長	黃明漢	N/A	0.00%
	副董事長	林全成	N/A	0.00%
	董事	謝淑娟	N/A	0.00%
	總經理	柯志明	N/A	0.00%
Mitac Precision Developments Ltd.	董事	黃明漢	0	0.00%
	董事	楊香芸	0	0.00%
	董事	謝淑娟	0	0.00%
漢通精密科技股份有限公司	董事長	神基科技股份有限公司 代表人黃明漢	10,000	100.00%
	董事	神基科技股份有限公司 代表人謝淑娟	10,000	100.00%
	董事	神基科技股份有限公司 代表人朱雯蕙	10,000	100.00%
	監察人	神基科技股份有限公司 代表人曾淑榕	10,000	100.00%
Getac Technology GmbH	董事	黃明漢	0	0.00%
	董事	李美容	0	0.00%
	董事	謝淑娟	0	0.00%
Mass Bridge Ltd.	董事	黃明漢	0	0.00%
	董事	謝淑娟	0	0.00%
	董事	朱雯蕙	0	0.00%
Getac Precision Technology Vietnam Co., Ltd.	董事長	黃明漢	N/A	0.00%
	董事	李敬平	N/A	0.00%
	董事	謝淑娟	N/A	0.00%
	總經理	韓連璧	N/A	0.00%
丰廣投資股份有限公司	董事長	神基科技股份有限公司 代表人黃明漢	20,050,000	100.00%
	董事	神基科技股份有限公司 代表人謝淑娟	20,050,000	100.00%
	董事	神基科技股份有限公司 代表人朱雯蕙	20,050,000	100.00%
	監察人	神基科技股份有限公司 代表人曾淑榕	20,050,000	100.00%
豐達科技股份有限公司	董事長	神基科技股份有限公司 代表人蔡豐賜	20,578,174	39.09%
	副董事長	丰揚電通股份有限公司 代表人邱智科	92	0.00%
	董事	神基科技股份有限公司 代表人苗華斌	20,578,174	39.09%
	董事	行政院國家發展基金管理會 代表人朱松竹	3,773,188	7.17%
	董事	周德虔	0	0.00%
	獨立董事	邱中和	0	0.00%
	獨立董事	李立航	0	0.00%
	獨立董事	陳文義	0	0.00%
	監察人	聯捷投資股份有限公司 代表人謝鳳人	425,684	0.81%
	監察人	聯捷投資股份有限公司 代表人曾淑榕	425,684	0.81%
Nafco Group Ltd.	董事	蔡豐賜	0	0.00%
	董事	林威村	0	0.00%
	董事	朱雯蕙	0	0.00%
Nafco Holding Ltd.	董事	蔡豐賜	0	0.00%
	董事	林威村	0	0.00%
	董事	朱雯蕙	0	0.00%
蘇州豐航精密金屬有限公司	董事長	Nafco Holding Ltd. 代表人蔡豐賜	N/A	100.00%
	董事	Nafco Holding Ltd. 代表人林威村	N/A	100.00%
	董事	Nafco Holding Ltd. 代表人朱雯蕙	N/A	100.00%
	監事	Nafco Holding Ltd. 代表人李文正	N/A	100.00%
	總經理	林威村	N/A	0.00%

6. 各關係企業營運概況：

單位：新台幣仟元

企業名稱	資本額	資產總額	負債總額	淨值	營業收入	營業(損)益	本期損益(稅後)	每股盈餘(元)(稅後)
神基科技股份有限公司	5,791,652	20,073,925	5,320,749	14,753,176	11,225,796	1,510,540	2,212,459	3.83
Pacific Royale Ltd.	1,665,394	3,509,771	589,728	2,920,043	0	(292)	64,842	1.20
Getac Inc.	49,144	1,377,323	1,188,873	188,450	6,101,816	110,829	81,807	51.13
Integration Technology Ltd.	61,430	74,094	0	74,094	0	0	5,674	2.84
丰揚電通股份有限公司	11,000	10,926	0	10,926	0	(6)	0	0
Victory Star Developments Ltd.	304,079	1,259,293	32,679	1,226,614	0	0	59,246	5.98
神訊電腦(昆山)有限公司	327,580	2,609,563	1,383,057	1,226,506	2,821,868	127,961	59,246	N/A
Talent View Ltd.	522,155	522,155	0	522,155	0	0	9	0
佛山市順德區漢達精密電子科技有限公司	429,248	710,521	20,470	690,051	8,180	25,805	32,671	N/A
Hot Link Technology Ltd.	3,402,491	8,669,505	112,230	8,557,275	0	(689)	632,201	5.71
Pacific Metal Developments Ltd.	1,194,814	1,669,770	0	1,669,770	0	(59)	32,671	0.84
Master China Ltd.	720,267	2,757,970	3,947	2,754,023	0	0	290,642	29.36
漢達精密電子(昆山)有限公司	784,629	4,380,155	1,626,994	2,753,161	4,792,576	291,337	290,639	N/A
ACE Continental Industries Ltd.	614,300	499,409	72,593	426,816	42,857	(332)	7,871	0.39
Mainpower International Ltd.	1,271,996	1,598,373	2,156	1,596,217	0	0	68,837	1.66
蘇州漢揚精密電子有限公司	1,589,287	2,669,013	759,220	1,909,793	2,054,603	76,304	82,267	N/A
Mitac Precision Technology Vietnam Co., Ltd.	611,300	1,297,669	1,045,601	252,068	903,839	(2,159)	8,128	N/A
昆山丰揚物流有限公司	31,255	35,326	1,516	33,810	5,789	460	1,954	N/A
蘇州神基電通有限公司	32,140	158,822	119,815	39,007	421,779	3,850	3,715	N/A
Running Power Ltd.	30,715	(119,701)	0	(119,701)	0	0	(145,529)	(145.53)
Getac (UK) Ltd.	13,608	230,986	224,192	6,794	700,254	7,793	5,653	16.15
Getac Precision Technologies (Hong Kong) Limited	466,868	1,288,035	60,000	1,228,035	0	0	122,349	8.05
吉達克精密金屬科技(常熟)有限公司	479,154	1,649,677	395,244	1,254,433	1,553,632	138,363	122,348	N/A
Bellingham Investments Ltd.	0	2,160	0	2,160	0	66	20,276	20,276,000
Mitac Technology Kyoto Corporation	25,038	44,472	24,585	19,887	746,833	4,461	2,341	1,300.56
Mitac Precision Technology (HA NOI) Co., Ltd.	15,358	5,772	69	5,703	0	(703)	(322)	N/A
Mitac Precision Developments Ltd.	614,300	4,440,917	3,787,595	653,322	5,684,848	(1,773)	11,117	0.56
漢通精密科技股份有限公司	100	6	0	6	0	0	0	0
Getac Technology GmbH	880	281,255	249,327	31,928	919,415	15,309	10,426	10,426,000
Mass Bridge Ltd.	168,933	371,776	0	371,776	0	0	105,439	19.17
Getac Precision Technology Vietnam Co., Ltd.	168,933	1,444,189	1,073,101	371,088	1,511,528	137,456	105,437	N/A
丰騰投資股份有限公司	200,500	285,883	66,608	219,275	0	(58)	17,868	0.89
豐達科技股份有限公司	526,472	4,493,806	2,779,464	1,714,342	2,041,065	308,671	301,004	5.72
Nafco Group Ltd.	405,897	363,719	0	363,719	0	0	49,151	3.78
Nafco Holdings Ltd.	405,897	363,719	0	363,719	0	0	49,151	3.78
蘇州豐航精密金屬有限公司	405,897	521,851	158,132	363,719	476,486	50,626	49,151	N/A
Getac Video Solutions Inc.	30,715	76,963	194,524	(117,561)	152,013	(145,419)	(145,529)	(145.53)
WHP Workflow Solutions, Inc.	105,983	114,048	83,010	31,038	89,439	4,794	3,748	11.91

註1：關係企業如為外國公司，相關數字係以報告日之兌換匯率換算為新台幣列示。

註2：依107年底匯率：

美金	月底	平均
人民幣	30.715	30.1463
日幣	4.4753	4.5631
越南盾	0.2782	0.2731
歐元	0.001331	0.001310
英鎊	35.20	35.5886
	38.88	40.2249

(二)關係企業合併財務報表：


神基科技股份有限公司

關係企業合併財務報表聲明書

本公司 107 年度（自 107 年 1 月 1 日至 107 年 12 月 31 日止）依「關係企業合併營業報告書關係企業合併財務報表及關係報告書編製準則」應納入編製關係企業合併財務報表之公司與依國際財務報導準則第十號應納入編製母子公司合併財務報告之公司均相同，且關係企業合併財務報表所應揭露相關資訊於前揭母子公司合併財務報告中均已揭露，爰不再另行編製關係企業合併財務報表。

特此聲明

公司名稱：神基科技股份有限公司



負責人：黃明漢



中華民國 108 年 2 月 26 日

(三)關係報告書：不適用

二、最近年度及截至年報刊印日止，私募有價證券辦理情形：無。

三、最近年度及截至年報刊印日止，子公司持有或處分本公司股票情形：無。

四、其他必要補充說明事項：無。

五、最近年度及截至年報刊印日止發生證券交易法第三十六條第三項第二款所定對股東權益或證券價格有重大影響之事項：無。

神基科技股份有限公司


監察人查核報告書

董事會造送本公司 107 年度 (107 年 1 月 1 日至 107 年 12 月 31 日) 財務報表，業經資誠聯合會計師事務所溫芳郁、鄭雅慧會計師查核竣事，連同 107 年度營業報告書及盈餘分派案，經本監察人等查核後認為符合公司法等相關法令，爰依公司法第 219 條之規定，備具報告書，敬請 鑑察。

此上

神基科技股份有限公司 108 年股東常會

監察人：周德虔



(聯華實業股份有限公司法人代表)

苗華斌



(聯華實業股份有限公司法人代表)

中 華 民 國 1 0 8 年 3 月 5 日

神基科技股份有限公司 公鑒：

查核意見

神基科技股份有限公司及子公司（以下簡稱「神基集團」）民國 107 年及 106 年 12 月 31 日之合併資產負債表，暨民國 107 年及 106 年 1 月 1 日至 12 月 31 日之合併綜合損益表、合併權益變動表、合併現金流量表，以及合併財務報表附註（包括重大會計政策彙總），業經本會計師查核竣事。

依本會計師之意見，基於本會計師之查核結果及其他會計師之查核報告（請參閱其他事項段），上開合併財務報表在所有重大方面係依照「證券發行人財務報告編製準則」暨經金融監督管理委員會認可之國際財務報導準則、國際會計準則、解釋及解釋公告編製，足以允當表達神基集團民國 107 年及 106 年 12 月 31 日之合併財務狀況，暨民國 107 年及 106 年 1 月 1 日至 12 月 31 日之合併財務績效及合併現金流量。

查核意見之基礎

本會計師係依照「會計師查核簽證財務報表規則」及中華民國一般公認審計準則執行查核工作。本會計師於該等準則下之責任將於會計師查核合併財務報表之責任段進一步說明。本會計師所隸屬事務所受獨立性規範之人員已依中華民國會計師職業道德規範，與神基集團保持超然獨立，並履行該規範之其他責任。基於本會計師之查核結果及其他會計師之查核報告，本會計師相信已取得足夠及適切之查核證據，以作為表示查核意見之基礎。

關鍵查核事項

關鍵查核事項係指依本會計師之專業判斷，對神基集團民國 107 年度合併財務報表之查核最為重要之事項。該等事項已於查核合併財務報表整體及形成查核意見之過程中予以因應，本會計師並不對該等事項單獨表示意見。

神基集團民國 107 年度合併財務報表之關鍵查核事項如下：

存貨之評價

事項說明

有關存貨評價之會計政策，請詳合併財務報告附註四(十三)；存貨評價之會計估計及假設之不確定性，請詳合併財務報告附註五(二)；存貨會計項目之說明請詳合併財務報告附註六(六)。

神基集團主要製造並銷售軍事用、工業用電腦與手持設備等資訊產品，以及應用於電子 3C 產業、汽車、家電產業之機構件與符合航太級之各型扣件，因科技快速變遷，且受市場競爭激烈，產生存貨呆滯、過時陳舊之風險較高。神基集團存貨係以成本與淨變現價值孰低者衡量；對於辨認呆滯、過時陳舊存貨及所採用之淨變現價值常涉及主觀判斷而具估計不確定性，因此本會計師將呆滯、過時陳舊存貨之評價列為關鍵查核事項。

因應之查核程序

本會計師對於呆滯、過時陳舊存貨之評價已執行之查核程序包括：測試用以評價之存貨庫齡報表，抽核個別存貨料號核對存貨庫齡表之期末庫存數量及金額至存貨明細帳，並檢查存貨庫齡計算邏輯與確認呆滯、過時陳舊存貨項目分類適當；抽查核對用以決定呆滯、過時陳舊存貨項目淨變現價值所參酌之存貨去化程度之歷史資料，並與呆滯、過時陳舊存貨所採用之淨變現價值比較，以評估存貨備抵跌價損失提列之合理性。

銷貨收入認列

事項說明

銷貨收入認列之會計政策，請詳合併財務報告附註四(三十一)，營業收入合計項目之說明請詳合併財務報告附註六(二十四)。銷貨收入為神基集團主要營運活動，攸關企業營運績效，神基集團產品眾多、銷售之交易條件多元，銷貨收入認列時點須依照交易條件判定貨物之控制是否移轉予客戶，因此本會計師將銷貨收入認列列為關鍵查核事項。

因應之查核程序

本事項涵蓋由本會計師及其他會計師查核之不同個體。本會計師及其他會計師對於收入認列已執行之查核程序包括：瞭解及評估銷貨收入內部控制之作業程序並測試控制作業程序執行之情形；抽查與客戶之交易條件、履約義務及價格並核對訂單及已出貨之佐證文件以確認入帳時點及金額之正確性；選取在資產負債表日前後一段時間之銷貨交

易，核對交易條件及出貨文件，確認銷貨交易紀錄於適當期間。

其他事項 - 提及其他會計師之查核

列入神基集團 107 年度合併財務報表之子公司 Getac Inc. 之財務報表未經本會計師查核，而係由其他會計師查核，列入神基集團 106 年度合併財務報表之部分子公司中，有關 Getac Inc.、Getac Precision Technology Vietnam Co., Ltd.、Mitac Precision Technology (Vietnam) Co., Ltd. 及 Getac(UK) Ltd. 之財務報表未經本會計師查核，而係由其他會計師查核。因此，本會計師對上開合併財務報表所表示之意見中，有關 Getac Inc.、Getac Precision Technology Vietnam Co., Ltd.、Mitac Precision Technology (Vietnam) Co., Ltd. 及 Getac(UK) Ltd. 財務報表所列之金額及附註十三之揭露，係依據其他會計師之查核報告。上開所列由其他會計師查核財務報表之子公司，民國 107 年及 106 年 12 月 31 日之資產總額分別為新台幣 1,362,233 仟元及新台幣 4,094,805 仟元，各占合併資產總額之 5%及 16%，民國 107 年及 106 年 1 月 1 日至 12 月 31 日之營業收入分別為新台幣 6,082,914 仟元及新台幣 6,523,172 仟元，各占合併營業收入淨額之 25%及 29%。另列入神基集團合併財務報表之部分採用權益法之被投資公司，其財務報表未經本會計師查核，而係由其他會計師查核。因此，本會計師對上開合併財務報表所表示之意見中，有關該等公司財務報表所列之金額，係依據其他會計師之查核報告。民國 107 年及 106 年 12 月 31 日對前述公司採用權益法之投資金額分別為新台幣 883,937 仟元及新台幣 832,090 仟元，各占合併資產總額之 3%及 3%，民國 107 年及 106 年 1 月 1 日至 12 月 31 日對前述公司認列之綜合損益分別為新台幣 62,002 仟元及新台幣 18,903 仟元，各占合併綜合損益之 3%及 1%。

其他事項-個體財務報告

神基科技股份有限公司已編製民國 107 年及 106 年度個體財務報表，並經本會計師出具無保留意見之查核報告在案，備供參考。

管理階層與治理單位對合併財務報表之責任

管理階層之責任係依照「證券發行人財務報告編製準則」暨經金融監督管理委員會認可之國際財務報導準則、國際會計準則、解釋及解釋公告編製允當表達之合併財務報表，且維持與合併財務報表編製有關之必要內部控制，以確保合併財務報表未存有導因於舞弊或錯誤之重大不實表達。

於編製合併財務報表時，管理階層之責任亦包括評估神基集團繼續經營之能力、相

關事項之揭露，以及繼續經營會計基礎之採用，除非管理階層意圖清算神基集團或停止營業，或除清算或停業外別無實際可行之其他方案。

神基集團之治理單位(含監察人)負有監督財務報導流程之責任。

會計師查核合併財務報表之責任

本會計師查核合併財務報表之目的，係對合併財務報表整體是否存有導因於舞弊或錯誤之重大不實表達取得合理確信，並出具查核報告。合理確信係高度確信，惟依照中華民國一般公認審計準則執行之查核工作無法保證必能偵出合併財務報表存有之重大不實表達。不實表達可能導因於舞弊或錯誤。如不實表達之個別金額或彙總數可合理預期將影響合併財務報表使用者所作之經濟決策，則被認為具有重大性。

本會計師依照中華民國一般公認審計準則查核時，運用專業判斷並保持專業上之懷疑。本會計師亦執行下列工作：

1. 辨認並評估合併財務報表導因於舞弊或錯誤之重大不實表達風險；對所評估之風險設計及執行適當之因應對策；並取得足夠及適切之查核證據以作為查核意見之基礎。因舞弊可能涉及共謀、偽造、故意遺漏、不實聲明或踰越內部控制，故未偵出導因於舞弊之重大不實表達之風險高於導因於錯誤者。
2. 對與查核攸關之內部控制取得必要之瞭解，以設計當時情況下適當之查核程序，惟其目的非對神基集團內部控制之有效性表示意見。
3. 評估管理階層所採用會計政策之適當性，及其所作會計估計與相關揭露之合理性。
4. 依據所取得之查核證據，對管理階層採用繼續經營會計基礎之適當性，以及使神基集團繼續經營之能力可能產生重大疑慮之事件或情況是否存在重大不確定性，作出結論。本會計師若認為該等事件或情況存在重大不確定性，則須於查核報告中提醒合併財務報表使用者注意合併財務報表之相關揭露，或於該等揭露係屬不適當時修正查核意見。本會計師之結論係以截至查核報告日所取得之查核證據為基礎。惟未來事件或情況可能導致神基集團不再具有繼續經營之能力。
5. 評估合併財務報表（包括相關附註）之整體表達、結構及內容，以及合併財務報表是否允當表達相關交易及事件。
6. 對於集團內組成個體之財務資訊取得足夠及適切之查核證據，以對合併財務報表表示意見。本會計師負責集團查核案件之指導、監督及執行，並負責形成集團查核意見。

本會計師與治理單位溝通之事項，包括所規劃之查核範圍及時間，以及重大查核發現（包括於查核過程中所辨認之內部控制顯著缺失）。



資誠

本會計師亦向治理單位提供本會計師所隸屬事務所受獨立性規範之人員已遵循中華民國會計師職業道德規範中有關獨立性之聲明，並與治理單位溝通所有可能被認為會影響會計師獨立性之關係及其他事項（包括相關防護措施）。

本會計師從與治理單位溝通之事項中，決定對神基集團民國 107 年度合併財務報表查核之關鍵查核事項。本會計師於查核報告中敘明該等事項，除非法令不允許公開揭露特定事項，或在極罕見情況下，本會計師決定不於查核報告中溝通特定事項，因可合理預期此溝通所產生之負面影響大於所增進之公眾利益。

資 誠 聯 合 會 計 師 事 務 所

溫芳郁



會計師

鄭雅慧



前財政部證券管理委員會


核准簽證文號：(79)台財證(一)第 27815 號

前行政院金融監督管理委員會證券期貨局

核准簽證文號：金管證六字第 0960072936 號

中 華 民 國 1 0 8 年 2 月 2 6 日

神基科技股份有限公司及子公司
合併資產負債表
民國107年及106年12月31日




單位：新台幣仟元

資 產	附註	107 年 12 月 31 日			106 年 12 月 31 日		
		金 額	%		金 額	%	
流動資產							
1100	現金及約當現金	\$ 5,180,581	18	\$ 4,439,873	17		
1110	透過損益按公允價值衡量之金融資產－流動	2,196	-	2,389	-		
1136	按攤銷後成本衡量之金融資產－流動	991,575	4	-	-		
1150	應收票據淨額	1,611	-	34	-		
1170	應收帳款淨額	5,296,727	19	5,544,260	22		
1180	應收帳款－關係人淨額	20,482	-	57,904	-		
1200	其他應收款	295,365	1	245,588	1		
130X	存貨	4,814,346	17	4,208,441	16		
1410	預付款項	353,372	1	378,371	2		
1476	其他金融資產－流動	-	-	985,761	4		
11XX	流動資產合計	<u>16,956,255</u>	<u>60</u>	<u>15,862,621</u>	<u>62</u>		
非流動資產							
1517	透過其他綜合損益按公允價值衡量之金融資產－非流動	525,475	2	-	-		
1523	備供出售金融資產－非流動	-	-	355,323	1		
1543	以成本衡量之金融資產－非流動	-	-	188,405	1		
1550	採用權益法之投資	1,189,925	4	1,263,140	5		
1600	不動產、廠房及設備	7,346,793	26	6,816,304	26		
1760	投資性不動產淨額	456,221	2	268,872	1		
1780	無形資產	726,794	3	122,031	-		
1840	遞延所得稅資產	281,491	1	207,992	1		
1900	其他非流動資產	680,736	2	698,367	3		
15XX	非流動資產合計	<u>11,207,435</u>	<u>40</u>	<u>9,920,434</u>	<u>38</u>		
1XXX	資產總計	<u>\$ 28,163,690</u>	<u>100</u>	<u>\$ 25,783,055</u>	<u>100</u>		

(續次頁)

神基科技 股份有限公司 及 子公司
合 併 資 產 負 債 表
民國 107 年 及 106 年 12 月 31 日



單位：新台幣仟元

負債及權益		附註	107 年 12 月 31 日			106 年 12 月 31 日		
			金	額	%	金	額	%
流動負債								
2100	短期借款	六(十三)	\$	111,420	-	\$	366,088	1
2120	透過損益按公允價值衡量之金融負債－流動	六(十四)		1,025	-		5,371	-
2130	合約負債－流動	六(二十四)		258,980	1		-	-
2150	應付票據			2,999	-		1,938	-
2170	應付帳款			4,145,996	15		3,765,974	15
2180	應付帳款－關係人	七		59,656	-		41,399	-
2200	其他應付款	六(十五)及七		3,060,912	11		3,006,143	12
2230	本期所得稅負債			390,975	1		231,466	1
2250	負債準備－流動	六(十九)		216,209	1		209,332	1
2320	一年或一營業週期內到期長期負債	六(十六)		305,806	1		299,690	1
2365	退款負債－流動			270,874	1		-	-
2399	其他流動負債－其他			209,673	1		755,017	3
21XX	流動負債合計			<u>9,034,525</u>	<u>32</u>		<u>8,682,418</u>	<u>34</u>
非流動負債								
2527	合約負債－非流動	六(二十四)		405,764	1		-	-
2540	長期借款	六(十六)		1,819,561	7		1,623,370	6
2550	負債準備－非流動	六(十九)		390,354	1		239,444	1
2570	遞延所得稅負債	六(三十一)		7,077	-		45,383	-
2600	其他非流動負債	六(十七)		184,368	1		167,712	1
25XX	非流動負債合計			<u>2,807,124</u>	<u>10</u>		<u>2,075,909</u>	<u>8</u>
2XXX	負債總計			<u>11,841,649</u>	<u>42</u>		<u>10,758,327</u>	<u>42</u>
歸屬於母公司業主之權益								
股本								
3110	普通股股本	六(二十)		5,791,652	21		5,715,502	22
資本公積								
3200	資本公積	六(二十一)		2,938,630	11		2,575,181	10
保留盈餘								
3310	法定盈餘公積	六(二十二)		1,518,353	5		1,327,339	5
3320	特別盈餘公積			318,032	1		19,660	-
3350	未分配盈餘			4,579,845	16		4,339,118	17
其他權益								
3400	其他權益	六(二十三)	(393,336)	(2)	(298,373)	(1)
3500	庫藏股票	六(二十)		-	-	(94,902)	-
31XX	歸屬於母公司業主之權益合計			<u>14,753,176</u>	<u>52</u>		<u>13,583,525</u>	<u>53</u>
36XX	非控制權益			<u>1,568,865</u>	<u>6</u>		<u>1,441,203</u>	<u>5</u>
3XXX	權益總計			<u>16,322,041</u>	<u>58</u>		<u>15,024,728</u>	<u>58</u>
重大或有負債及未認列之合約承諾								
3X2X	負債及權益總計		\$	<u>28,163,690</u>	<u>100</u>	\$	<u>25,783,055</u>	<u>100</u>

後附合併財務報表附註為本合併財務報告之一部分，請併同參閱。

董事長：黃明漢




經理人：黃明漢



會計主管：曾淑榕



神基科技股份有限公司及子公司
 合併綜合損益表
 民國107年及106年1月1日至12月31日



單位：新台幣仟元
 (除每股盈餘為新台幣元外)

項目	附註	107 金	年 額	度 %	106 金	年 額	度 %		
4000 營業收入	六(二十四)及七	\$	24,693,836	100	\$	22,197,033	100		
5000 營業成本	六(六)(二十九)(三十)	(17,746,433)	(72)	(16,185,888)	(73)
5900 營業毛利			6,947,403	28		6,011,145	27		
營業費用	六(二十九)(三十)及七								
6100 推銷費用		(1,812,987)	(7)	(1,558,324)	(7)
6200 管理費用		(1,344,057)	(5)	(1,086,604)	(5)
6300 研究發展費用		(1,189,967)	(5)	(895,629)	(4)
6000 營業費用合計		(4,347,011)	(17)	(3,540,557)	(16)
6500 其他收益及費損淨額	六(二十五)		51,830	-		42,212	-		
6900 營業利益			2,652,222	11		2,512,800	11		
營業外收入及支出									
7010 其他收入	六(二十六)		201,209	1		159,928	1		
7020 其他利益及損失	六(二十七)		136,610	-	(65,113)	-		
7050 財務成本	六(二十八)	(27,773)	-	(23,015)	-		
7060 採用權益法認列之關聯企業及合資損益之份額	六(七)		64,604	-		41,253	-		
7000 營業外收入及支出合計			374,650	1		113,053	1		
7900 稅前淨利			3,026,872	12		2,625,853	12		
7950 所得稅費用	六(三十一)	(608,495)	(2)	(579,640)	(3)
8200 本期淨利		\$	2,418,377	10	\$	2,046,213	9		

(續次頁)

神基科技股份有限公司及子公司
合併綜合損益表
民國107年及106年1月1日至12月31日



單位：新台幣仟元
(除每股盈餘為新台幣元外)

項目	附註	107 年 度	106 年 度
		金 額 %	金 額 %
其他綜合損益(淨額)			
不重分類至損益之項目			
8311	確定福利計畫之再衡量數	六(十七)	(\$ 7,661) - (\$ 18,997) -
8316	透過其他綜合損益按公允價值衡量之權益工具投資未實現評價損益	六(三)	(72,186) (1) - -
8320	採用權益法認列之關聯企業及合資之其他綜合損益之份額-不重分類至損益之項目	六(七)	(32,406) - 288 -
8349	與不重分類之項目相關之所得稅	六(三十一)	3,470 - 3,229 -
8310	不重分類至損益之項目總額		(108,783) (1) (15,480) -
後續可能重分類至損益之項目			
8361	國外營運機構財務報表換算之兌換差額	六(二十三)	(13,814) - (492,334) (2)
8362	備供出售金融資產未實現評價損益	六(二十三)	- - 64,396 -
8370	採用權益法認列關聯企業及合資之其他綜合損益之份額-可能重分類至損益之項目	六(七)	917 - (12,699) -
8399	與可能重分類之項目相關之所得稅	六(三十一)	1,648 - 822 -
8360	後續可能重分類至損益之項目總額		(11,249) - (439,815) (2)
8300	其他綜合損益(淨額)		(\$ 120,032) (1) (\$ 455,295) (2)
8500	本期綜合損益總額		\$ 2,298,345 9 \$ 1,590,918 7
淨利歸屬於：			
8610	母公司業主		\$ 2,212,459 9 \$ 1,910,136 8
8620	非控制權益		\$ 205,918 1 \$ 136,077 1
綜合損益總額歸屬於：			
8710	母公司業主		\$ 2,106,545 8 \$ 1,469,772 6
8720	非控制權益		\$ 191,800 1 \$ 121,146 1
基本每股盈餘			
9750	歸屬於母公司業主之本期淨利	六(三十一)	\$ 3.83 \$ 3.38
稀釋每股盈餘			
9850	歸屬於母公司業主之本期淨利	六(三十一)	\$ 3.78 \$ 3.34

後附合併財務報表附註為本合併財務報告之一部分，請併同參閱。

董事長：黃明漢

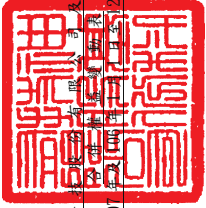


經理人：黃明漢



會計主管：曾淑媛






神基科
民國107年12月31日

單位：新台幣仟元

附註	歸屬		於保		母留		公盈		業餘		司其		業之		權益		
	普通	股本	公積	法定盈餘公積	特別盈餘	未分配盈餘	盈餘	其他	透過其他綜合損益按公允價值衡量之金融資產未實現損益	國外營運機構財務報表換算之兌換差	備供出售金融資產未實現損益	其他權益	非控制權益	總額	總額	總額	
106年度																	
106年1月1日餘額	\$ 5,687,392	\$ 2,526,451	\$ 1,119,328	\$ 1,119,328	\$ 19,660	\$ 4,345,533	\$ 303,302	\$ -	\$ -	(\$ 174,143)	\$ -	\$ -	(\$ 94,902)	\$ 13,732,621	\$ 1,368,161	\$ 15,100,782	
本期淨利	-	-	-	-	-	1,910,136	-	-	-	-	-	-	-	1,910,136	136,077	2,046,213	
本期其他綜合損益	-	-	-	-	-	(12,832)	(490,871)	(490,871)	-	63,339	-	(14,931)	-	(440,364)	(14,931)	(455,295)	
本期綜合損益總額	-	-	-	-	-	1,897,304	(490,871)	(490,871)	-	63,339	-	(14,931)	-	1,469,772	121,146	1,590,918	
105年度盈餘指撥及分配：																	
提列法定盈餘公積	-	-	-	208,011	-	(208,011)	-	-	-	-	-	-	-	-	-	-	
現金股利	-	-	-	-	-	(1,695,708)	-	-	-	-	-	-	-	(1,695,708)	-	(1,695,708)	
員工行使認股權	-	-	-	-	-	-	-	-	-	-	-	-	-	-	-	-	
發行限制員工權利新股	21,310	3,430	-	-	-	-	-	-	-	-	-	-	-	24,740	-	24,740	
採用權益法認列之關聯企業及合資變動數	6,800	23,222	-	-	-	-	-	-	-	-	(30,022)	-	-	-	-	-	
股份基礎給付交易酬勞成本	-	425	-	-	-	-	-	-	-	-	-	-	-	425	-	425	
子公司分配現金股利予非控制權益	-	21,653	-	-	-	-	-	-	-	-	30,022	-	-	51,675	-	51,675	
106年12月31日餘額	\$ 5,715,502	\$ 2,575,181	\$ 1,327,339	\$ 1,327,339	\$ 19,660	\$ 4,339,118	(\$ 187,569)	\$ -	\$ -	(\$ 110,804)	\$ -	(\$ 94,902)	\$ 13,583,525	\$ 1,441,203	\$ 15,024,728		

(續次頁)



神基科
民國107年12月31日

單位：新台幣仟元

	歸屬		於		母		公		司		業		主		之		權		益	
	註	普	通	股	保	留	盈	盈	盈	盈	盈	盈	盈	盈	盈	盈	盈	盈		盈
107年度																				
107年1月1日餘額		\$ 5,715,502	\$ 2,575,181	\$ 1,327,339	\$ 19,660	\$ 4,339,118	(\$ 187,569)	\$ -	(\$ 110,804)	\$ -	(\$ 94,902)	\$ 13,583,525	\$ 1,441,203	\$ 15,024,728						
追溯適用及追溯重編影響數		-	-	-	-	5,089	(115,893)	-	110,804	-	-	-	-	-	-	-	-	-	-	-
1月1日重編後餘額		\$ 5,715,502	\$ 2,575,181	\$ 1,327,339	\$ 19,660	\$ 4,344,207	(\$ 187,569)	(\$ 115,893)	\$ -	(\$ 94,902)	\$ 13,583,525	\$ 1,441,203	\$ 15,024,728							
本期淨利		-	-	-	-	2,212,459	-	-	-	-	-	2,212,459	205,918	2,418,377						
本期其他綜合損益	六(十)	-	-	-	-	-	-	-	-	-	-	-	-	-	-	-	-	-	-	-
	七(二十)	-	-	-	-	-	-	-	-	-	-	-	-	-	-	-	-	-	-	-
	一(三)	-	-	-	-	-	-	-	-	-	-	-	-	-	-	-	-	-	-	-
本期綜合損益總額		-	-	-	-	(3,242)	2,091	(104,763)	-	-	-	(105,914)	(14,118)	(120,032)						
106年度盈餘撥及分配：	六(二十二)	-	-	-	-	2,209,217	2,091	(104,763)	-	-	-	2,106,545	191,800	2,298,345						
提列法定盈餘公積		-	-	-	-	-	-	-	-	-	-	-	-	-	-	-	-	-	-	-
提列特別盈餘公積		-	-	-	-	-	-	-	-	-	-	-	-	-	-	-	-	-	-	-
現金股利		-	-	-	298,372	(191,014)	-	-	-	-	-	-	-	-	-	-	-	-	-	-
員工行使認股權	六(二十一)	-	-	-	-	(1,445,665)	-	-	-	-	-	(1,445,665)	-	(1,445,665)						
採用權益法認列之關聯企業及合資變動數	六(二十一)	15,740	1,616	-	-	-	-	-	-	-	-	17,356	-	17,356						
股份基礎給付交易酬勞成本	六(十八)	-	504	-	-	(12,798)	-	12,798	-	-	-	504	-	504						
增資發行新股	六(二十一)	-	51,481	-	-	-	-	-	-	-	-	51,481	-	51,481						
庫藏股註銷	六(二十一)	107,440	331,990	-	-	(25,730)	-	-	-	-	94,902	439,430	-	439,430						
子公司分配現金股利予非控制權	六(二十一)	(47,030)	(22,142)	-	-	-	-	-	-	-	-	-	-	-						
107年12月31日餘額		\$ 5,791,652	\$ 2,938,650	\$ 1,518,353	\$ 318,032	\$ 4,579,845	(\$ 185,478)	(\$ 207,858)	\$ -	\$ -	\$ 14,753,176	\$ 1,568,865	\$ 16,322,041							

後附合併財務報表附註為本合併財務報告之一部分，請併同參閱。



董事長：黃明漢




經理人：黃明漢



會計主管：曹淑嫻

神基科技股份有限公司及子公司
合併現金流量表
民國107年及106年1月1日至12月31日



單位：新台幣仟元

附註	107年1月1日 至12月31日	106年1月1日 至12月31日
營業活動之現金流量		
本期稅前淨利	\$ 3,026,872	\$ 2,625,853
調整項目		
收益費損項目		
預期信用減損損失(利益)數	十二(二)(四) 2,976 (770)
折舊費用	六(八)(九)(二十九) 821,775	783,152
無形資產攤提費用	六(十)(二十九) 41,294	17,026
長期預付租金攤提費用	六(十二) 14,133	14,079
透過損益按公允價值衡量金融資產及負債之淨(利益)損失	六(二)(十四)(二十七) (4,117)	6,807
利息費用	六(二十八) 27,773	23,015
利息收入	六(二十六) (62,624)	(48,543)
股利收入	六(二十六) (11,131)	(24,912)
處分不動產、廠房及設備利益	六(二十七) (20,304)	(4,502)
採用權益法認列之關聯企業及合資利益之份額	(64,604)	(41,253)
股份基礎給付交易酬勞成本	六(十八) 51,481	51,675
處分投資利益	六(二十七) (88,618)	-
與營業活動相關之資產/負債變動數		
與營業活動相關之資產之淨變動		
應收票據淨額	(1,577)	636
應收帳款	353,723 (457,485)
應收帳款-關係人	37,422	7,724
其他應收款	(41,015)	(60,041)
存貨	(731,950)	(953,645)
預付款項	24,999 (226,902)
其他非流動資產減少(增加)	10,088 (10,035)
與營業活動相關之負債之淨變動		
合約負債	150,023	-
應付票據	1,061 (77)
應付帳款	333,703	95,098
應付帳款-關係人	18,257	33,248
其他應付款	274,443	170,086
負債準備	157,787 (33,015)
退款負債	39,640	-
其他流動負債	(87,855)	152,191
其他非流動負債	902 (111)
營運產生之現金流入	4,274,557	2,119,299
支付之利息	(34,361)	(19,234)
收取之利息	70,880	48,751
收取之股利	30,708	148,273
支付所得稅	(560,792)	(626,170)
營業活動之淨現金流入	3,780,992	1,670,919

(續次頁)

神基科技股份有限公司及子公司
合併現金流量表
民國107年及106年1月1日至12月31日



單位：新台幣仟元

附註	107年1月1日 至12月31日	106年1月1日 至12月31日
投資活動之現金流量		
按攤銷後成本衡量之金融資產-流動減少	(\$ 5,814)	(\$ 89,477)
取得透過其他綜合損益按公允價值衡量之金融資產	(50,370)	-
以成本衡量之金融資產減資退回股款	-	15,532
透過其他綜合損益按公允價值衡量之金融資產減資退回股款	4,374	-
取得不動產、廠房及設備 六(三十五)	(1,472,620)	(765,430)
處分不動產、廠房及設備價款	50,464	20,182
取得無形資產 六(十)	(23,797)	(37,243)
存出保證金減少(增加)	5,169	(675)
其他金融資產非流動增加	(6,940)	(17,477)
企業合併取得之現金 六(三十三)	12,980	-
投資活動之淨現金流出	<u>(1,486,554)</u>	<u>(874,588)</u>
籌資活動之現金流量		
短期借款減少 六(三十六)	(254,668)	(449,144)
長期借款增加 六(三十六)	641,232	417,575
償還長期借款 六(三十六)	(438,924)	(191,983)
存入保證金增加	9,691	5,112
員工認股權行使認購價款	17,356	24,740
發放現金股利 六(二十二)	(1,445,665)	(1,695,708)
支付現金股利予非控制權益	(64,138)	(48,104)
籌資活動之淨現金流出	<u>(1,535,116)</u>	<u>(1,937,512)</u>
匯率影響數	(18,614)	(41,761)
本期現金及約當現金增加(減少)數	740,708	(1,182,942)
期初現金及約當現金餘額	4,439,873	5,622,815
期末現金及約當現金餘額	<u>\$ 5,180,581</u>	<u>\$ 4,439,873</u>

後附合併財務報表附註為本合併財務報告之一部分，請併同參閱。

董事長：黃明漢



經理人：黃明漢



會計主管：曾淑榕



神基科技股份有限公司及子公司
合併財務報表附註
民國107年度及106年度

單位：新台幣仟元
(除特別註明者外)

一、公司沿革

神基科技股份有限公司(以下簡稱「本公司」)於中華民國設立，本公司及子公司(以下本公司及子公司統稱「本集團」)主要營業項目為研究、製造及銷售筆記型電腦(先進機種)、軍事用電腦及工業用電腦等資訊產品、模具、模具成型件及航太扣件等。

二、通過財報之日期及程序

本合併財務報告已於民國108年2月26日經董事會通過發布。

三、新發布及修訂準則及理解之適用

(一)已採用金融監督管理委員會(以下簡稱「金管會」)認可之新發布、修正後國際財務報導準則之影響

下表彙列金管會認可之民國107年適用之國際財務報導準則之新發布、修正及修訂之準則及解釋：

<u>新發布/修正/修訂準則及解釋</u>	<u>國際會計準則理事會 發布之生效日</u>
國際財務報導準則第2號之修正「股份基礎給付交易之分類及衡量」	民國107年1月1日
國際財務報導準則第4號之修正「於國際財務報導準則第4號『保險合約』下國際財務報導準則第9號『金融工具』之適用」	民國107年1月1日
國際財務報導準則第9號「金融工具」	民國107年1月1日
國際財務報導準則第15號「客戶合約之收入」	民國107年1月1日
國際財務報導準則第15號之修正「國際財務報導準則第15號『客戶合約之收入』之闡釋」	民國107年1月1日
國際會計準則第7號之修正「揭露倡議」	民國106年1月1日
國際會計準則第12號之修正「未實現損失之遞延所得稅資產之認列」	民國106年1月1日
國際會計準則第40號之修正「投資性不動產之轉列」	民國107年1月1日
國際財務報導解釋第22號「外幣交易與預收(付)對價」	民國107年1月1日
2014-2016週期之年度改善-國際財務報導準則第1號「首次採用國際財務報導準則」	民國107年1月1日

新發布/修正/修訂準則及解釋	國際會計準則理事會 發布之生效日
2014-2016週期之年度改善-國際財務報導準則第12號「對其他個體之權益之揭露」	民國106年1月1日
2014-2016週期之年度改善-國際會計準則第28號「投資關聯企業及合資」	民國107年1月1日

除下列所述者外，本集團經評估上述準則及解釋對本集團財務狀況與財務績效並無重大影響：

1. 國際財務報導準則第9號「金融工具」

(1) 金融資產債務工具按企業之經營模式及合約現金流量特性判斷，可分類為透過損益按公允價值衡量之金融資產、透過其他綜合損益按公允價值衡量之金融資產及按攤銷後成本衡量之金融資產；金融資產權益工具分類為透過損益按公允價值衡量之金融資產，除非企業作不可撤銷之選擇將非交易目的之權益工具的公允價值認列於其他綜合損益。

(2) 本集團對於國際財務報導準則第9號(以下簡稱「IFRS 9」)係採用修正式追溯調整，對民國107年1月1日之重大影響，請詳附註十二、(四)2.說明。

2. 國際財務報導準則第15號「客戶合約之收入」

本集團於初次適用國際財務報導準則第15號(以下簡稱「IFRS 15」)係採用修正式追溯調整，對民國107年1月1日之重大影響說明如下：

在過去報導期間對於與銷售商品合約相關之合約負債於資產負債表上表達為預收貨款(表列「其他流動負債」)，而依據IFRS 15之規定，則表達為合約負債，於民國107年1月1日餘額為\$457,490；估計銷貨折讓依IFRS15規定認列之退款負債，於過去報導期間表達為其他應付款，於民國107年1月1日餘額為\$231,234。

(二) 尚未採用金管會認可之新發布、修正後國際財務報導準則之影響

下表彙列金管會認可之民國108年適用之國際財務報導準則之新發布、修正及修訂之準則及解釋：

新發布/修正/修訂準則及解釋	國際會計準則理事會 發布之生效日
國際財務報導準則第9號之修正「具負補償之提前還款特性」	民國108年1月1日
國際財務報導準則第16號「租賃」	民國108年1月1日
國際會計準則第19號之修正「計畫之修正、縮減或清償」	民國108年1月1日
國際會計準則第28號之修正「關聯企業與合資之長期權益」	民國108年1月1日
國際財務報導解釋第23號「不確定性之所得稅處理」	民國108年1月1日
2015-2017週期之年度改善	民國108年1月1日

除下列所述者外，本集團經評估上述準則及解釋對本集團財務狀況與財務績效並無重大影響，相關影響金額待評估完成時予以揭露：

國際財務報導準則第16號「租賃」

國際財務報導準則第16號「租賃」取代國際會計準則第17號「租賃」及其相關解釋及解釋公告。此準則規定承租人應認列使用權資產及租賃負債（除租賃期間短於12個月或低價值標的資產之租賃外）；出租人會計處理仍相同，按營業租賃及融資租賃兩種類型處理，僅增加相關揭露。

本集團將屬承租人之租賃合約按國際財務報導準則第16號處理，惟採用不重編前期財務報表（以下簡稱「修正式追溯」），對於民國108年1月1日可能分別調增使用權資產\$1,101,967、調減預付款項\$67,013、採用權益法之投資\$153及其他非流動資產\$570,546、調增租賃負債\$464,408及調減保留盈餘\$153。

(三) 國際會計準則理事會已發布但尚未經金管會認可之國際財務報導準則之影響

下表彙列國際會計準則理事會已發布但尚未納入金管會認可之國際財務報導準則之新發布、修正及修訂之準則及解釋：

新發布/修正/修訂準則及解釋	國際會計準則理事會 發布之生效日
國際會計準則第1號及國際會計準則第8號之修正「揭露倡議-重大性之定義」	民國109年1月1日
國際財務報導準則第3號之修正「業務之定義」	民國109年1月1日
國際財務報導準則第10號及國際會計準則第28號之修正「投資者與其關聯企業或合資間之資產出售或投入」	待國際會計準則理事會 決定
國際財務報導準則第17號「保險合約」	民國110年1月1日

本集團經評估上述準則及解釋對本集團財務狀況與財務績效並無重大影響，相關影響金額待評估完成時予以揭露。

四、重大會計政策之彙總說明

編製本合併財務報告所採用之主要會計政策說明如下。除另有說明外，此等政策在所有報導期間一致地適用。

(一) 遵循聲明

本合併財務報告係依據證券發行人財務報告編製準則與金管會認可之國際財務報導準則、國際會計準則、解釋及解釋公告（以下簡稱 IFRSs）編製。

(二) 編製基礎

1. 除下列重要項目外，本合併財務報告係按歷史成本編製：

- (1) 按公允價值衡量之透過損益按公允價值衡量之金融資產及負債(包括衍生工具)。
- (2) 按公允價值衡量之透過其他綜合損益按公允價值衡量之金融資產/備供出售金融資產。
- (3) 按退休基金資產減除確定福利義務現值之淨額認列之確定福利負債。

2. 編製符合 IFRSs 之財務報告需要使用一些重要會計估計，在應用本集團的會計政策過程中亦需要管理階層運用其判斷，涉及高度判斷或複雜性之項目，或涉及合併財務報告之重大假設及估計之項目，請詳附註五說明。

3. 本集團於民國 107 年 1 月 1 日初次適用 IFRS 9 及 IFRS 15，係採用修正式追溯將轉換差額認列於民國 107 年 1 月 1 日之保留盈餘或其他權益，並未重編民國 106 年度之財務報表及附註。民國 106 年度係依據國際會計準則第 39 號(以下簡稱「IAS 39」)、國際會計準則第 18 號(以下簡稱「IAS 18」)及其相關解釋及解釋公告編製，所採用之重大會計政策及重要會計項目之說明，請詳附註十二、(四)及(五)說明。

(三) 合併基礎

1. 合併財務報告編製原則

- (1) 本集團將所有子公司納入合併財務報告編製之個體。子公司指受本集團控制之個體(包括結構型個體)，當本集團暴露於來自對該個體之參與之變動報酬或對該等變動報酬享有權利，且透過對該個體之權力有能力影響該等報酬時，本集團即控制該個體。子公司自本集團取得控制之日起納入合併財務報告，於喪失控制之日起終止合併。
- (2) 集團內公司間之交易、餘額及未實現損益業已銷除。子公司之會計政策已作必要之調整，與本集團採用之政策一致。
- (3) 損益及其他綜合損益各組成部分歸屬於母公司業主及非控制權益；綜合損益總額亦歸屬於母公司業主及非控制權益，即使因而導致非控制權益發生虧損餘額。
- (4) 對子公司持股之變動若未導致喪失控制(與非控制權益之交易)，係作為權益交易處理，亦即視為與業主間進行之交易。非控制權益之調整金額與所支付或收取對價之公允價值間之差額係直接認列於權益。
- (5) 當集團喪失對子公司之控制，對前子公司之剩餘投資係按公允價值重新衡量，並作為原始認列金融資產之公允價值或原始認列投資關聯企業或合資之成本，公允價值與帳面金額之差額認列為當期損益。對於先前認列於其他綜合損益與該子公司有關之所有金額，其會計處理與本集團若直接處分相關資產或負債之基礎相同，亦即如先前認列為其他綜合損益之利益或損失，於處分相關資產或負債時將被重分類為損益，則當喪失對子公司之控制時，將該利益或損失自權益重分類為損益。

2. 列入合併財務報告之子公司：

投資公司 名稱	子公司 名稱	業務性質	所持股權百分比		說明
			107年 12月31日	106年 12月31日	
神基科技(股)公 司	Pacific Royale Ltd.	一般投資業。	100	100	
"	丰揚電通股份有限 公司	資料處理服務 業、資訊軟體 、電子通訊產品 批發及零售業。	100	100	
"	Hot Link Technology Ltd.	一般投資業。	100	100	
"	漢通精密科技股份 有限公司	電器、模具相關 之批發零售業。	100	100	
"	丰廣投資股份有限 公司	一般投資業。	100	100	
"	豐達科技股份有限 公司	飛機用及船舶用 扣件、結構件之 製造、加工、代 理及買賣業務。	39.09	39.09	註3
"	WHP Workflow Solutions, Inc.	軟體設計開發。	80.30	12.17	註1
Pacific Royale Ltd.	Getac Inc.	銷售軍事用、工 業用電腦及其附 屬設備軟硬體及 筆記型電腦，並 提供各項產品之 技術服務、諮詢 及維護修理業 務。	100	100	
"	Integration Technology Ltd.	一般投資業。	100	100	
"	Victory Star Developments Ltd.	一般投資業。	100	100	
"	Talent View Ltd.	一般投資業。	100	100	
"	Running Power Ltd.	一般投資業。	100	100	

投資公司 名稱	子公司 名稱	業務性質	所持股權百分比		說明
			107年 12月31日	106年 12月31日	
Pacific Royale Ltd.	Getac (UK) Ltd.	銷售及維修電腦週邊設備、軟硬體等相關產品。	100	100	
"	Getac Technology GmbH	銷售電腦週邊設備、硬體等相關產品。	100	100	
"	WHP Workflow Solutions, Inc.	軟體設計開發。	19.70	19.70	註1
Pacific Royale Ltd. 及其子公司	神訊電腦(昆山)有限公司	生產銷售筆記型電腦及週邊設備、軟硬件及其他相關產品；銷售自產品。	100	100	
"	昆山丰揚物流有限公司	代理國內外貨運、報關及進出口貿易。	100	100	
"	蘇州神基電通有限公司	計算機及其外圍設備、商用便攜式導航器材、電子元器件和模具的生產設備、辦公品及其零配件的批發、佣金代理及進出口業務，並提供產品售後維修服務。	100	100	
"	Getac Video Solutions Inc.	銷售智慧行動監控系統解決方案，包括設備硬體、軟體、雲端技術及諮詢服務。	100	-	註2
Hot Link Technology Ltd.	Master China Ltd.	一般投資業。	100	100	
"	Pacific Metal Developments Ltd.	一般投資及貿易業。	100	100	

投資公司 名稱	子公司 名稱	業務性質	所持股權百分比		說明
			107年 12月31日	106年 12月31日	
Hot Link Technology Ltd.	Mainpower International Ltd.	一般投資業。	86.72	86.72	持股比例係指綜合持股
"	ACE Continental Industries Ltd.	一般投資及貿易業。	100	100	
"	Bellingham Investments Ltd.	一般投資業。	100	100	
"	Getac Precision Technologies (Hong Kong) Limited	一般投資業。	100	100	
"	Mitac Technology Kyoto Corporation	進出口電子及相關器材及設備、提供各項產品之技術服務諮詢及維護修理。	100	100	
"	Mitac Precision Developments Ltd.	一般投資及貿易業。	100	100	
"	Mass Bridge Ltd.	一般投資業。	100	100	
Hot Link Technology Ltd. 及其子公司	漢達精密電子(昆山)有限公司	生產電腦機箱及其零組件、精密注塑模具、模具組件、模具加工及設計，銷售自產產品並提供維修服務。	100	100	
"	蘇州漢揚精密電子有限公司	生產電腦機箱及其零組件、精密注塑模具、模具組件、模具加工及設計，銷售自產產品並提供維修服務。	72.56	72.56	持股比例係指綜合持股

投資公司 名稱	子公司 名稱	業務性質	所持股權百分比		說明
			107年 12月31日	106年 12月31日	
Hot Link Technology Ltd. 及其子公司	Mitac Precision Technology (Vietnam) Co., Ltd.	列表機及其零配 件、DVD、手 機、數位照相 機、PCB等製 造。	100	100	
"	佛山市順德區漢達 精密電子科技有限 公司	電腦機箱及其零 組件、精密注塑 模具、模具組 件、沖壓件、模 具加工、設計維 修服務、鋼板裁 切等。	100	100	
"	吉達克精密金屬科 技(常熟)有限公司	生產鎂鋁合金製 品。	100	100	
"	Mitac Precision Technology (HA NOI) Co., Ltd.	生產印表機及其 零配件。	100	100	
"	Getac Precision Tecnology Vietnam Co., Ltd.	個人電腦、通信 設備汽車電具； 精密沖模、汽 車、摩托車用鑄 鍛毛坯件製造、 加工之精密技術 工藝；鎂合金鑄 件。	100	100	
豐達科技(股)公 司	Nafco Group Ltd.	一般投資業。	100	100	
Nafco Group Ltd.	Nafco Holdings Ltd.	一般投資業。	100	100	
Nafco Holdings Ltd.	蘇州豐航精密金屬 有限公司	航太、發動機等 運輸工具的高性 能基礎零組件生 產。	100	100	

註 1：本集團於民國 107 年 2 月 6 日以股份交換方式取得 WHP Workflow Solutions, Inc. 68.13% 股權，並自取得控制力之日起，將該公司列入合併財務報告編製個體。

註 2：Getac Video Solutions Inc. 於民國 107 年 1 年 12 日設立。

註 3：本集團對豐達科技股份有限公司具實質控制力，故列入合併個體。

3. 未列入合併財務報告之子公司：無。

4. 子公司會計期間不同之調整及處理方式：無。
5. 子公司將資金移轉予母公司之能力受重大限制者：無。
6. 對本集團具重大性之非控制權益之子公司

本集團民國 107 年及 106 年 12 月 31 日非控制權益總額分別為 \$1,568,865 及 \$1,441,203，下列為對本集團具重大性之非控制權益及所屬子公司之資訊：

子公司 名稱	主要 營業場所	非控制權益			
		107年12月31日		106年12月31日	
		金額	持股百分比	金額	持股百分比
Mainpower International Ltd.	英屬維京群島	\$ 211,978	13.28%	\$ 206,615	13.28%
蘇州漢揚精密電子有限公司	中國大陸	\$ 311,869	16.33% (註)	\$ 303,978	16.33% (註)
豐達科技股份有限公司	台灣	\$1,045,018	60.91%	\$ 930,610	60.91%

註：Mainpower International Ltd. 於民國 107 年及 106 年 12 月 31 日持有蘇州漢揚精密電子有限公司 83.67% 股權，其餘係非控制權益持有。

子公司彙總性財務資訊：

資產負債表

	Mainpower International Ltd.	
	107年12月31日	106年12月31日
流動資產	\$ 450	\$ 434
非流動資產	1,597,924	1,557,492
流動負債	(2,157)	(2,090)
非流動負債	-	-
淨資產總額	<u>\$ 1,596,217</u>	<u>\$ 1,555,836</u>

	蘇州漢揚精密電子有限公司	
	107年12月31日	106年12月31日
流動資產	\$ 1,429,228	\$ 1,578,290
非流動資產	1,239,785	1,144,798
流動負債	(759,014)	(861,317)
非流動負債	(206)	(301)
淨資產總額	<u>\$ 1,909,793</u>	<u>\$ 1,861,470</u>

豐達科技股份有限公司

	107年12月31日	106年12月31日
流動資產	\$ 1,329,000	\$ 917,598
非流動資產	3,264,424	3,012,083
流動負債	(1,051,690)	(776,000)
非流動負債	(1,827,392)	(1,627,176)
淨資產總額	<u>\$ 1,714,342</u>	<u>\$ 1,526,505</u>

綜合損益表

Mainpower International Ltd.

	107年度	106年度
收入	\$ -	\$ -
稅前淨利	68,837	71,049
所得稅費用	-	-
繼續營業單位本期淨利	68,837	71,049
停業單位損失	-	-
本期淨利	68,837	71,049
其他綜合損益(稅後淨額)	(28,457)	11,888
本期綜合損益總額	<u>\$ 40,380</u>	<u>\$ 82,937</u>
綜合損益總額歸屬於非控制 權益	<u>\$ 5,363</u>	<u>\$ 5,463</u>
支付予非控制權益股利	-	-

蘇州漢揚精密電子有限公司

	107年度	106年度
收入	\$ 2,054,063	\$ 2,102,284
稅前淨利	113,196	114,302
所得稅費用	(30,929)	(29,387)
繼續營業單位本期淨利	82,267	84,915
停業單位損失	-	-
本期淨利	82,267	84,915
其他綜合損益(稅後淨額)	(33,945)	(54,309)
本期綜合損益總額	<u>\$ 48,322</u>	<u>\$ 30,606</u>
綜合損益總額歸屬於非控制 權益	<u>\$ 7,891</u>	<u>\$ 8,002</u>
支付予非控制權益股利	-	-

豐達科技股份有限公司

	107年度	106年度
收入	\$ 2,279,430	\$ 1,748,048
稅前淨利	388,140	233,845
所得稅費用	(87,136)	(48,705)
繼續營業單位本期淨利	301,004	185,140
停業單位損失	-	-
本期淨利	301,004	185,140
其他綜合損益(稅後淨額)	(7,873)	(8,362)
本期綜合損益總額	\$ 293,131	\$ 176,778
綜合損益總額歸屬於非控制權益	\$ 178,546	\$ 107,682
支付予非控制權益股利	(\$ 64,138)	(\$ 48,104)

現金流量表

Mainpower International Ltd.

	107年度	106年度
營業活動之淨現金流入	\$ -	\$ 1
投資活動之淨現金流入(流出)	-	-
籌資活動之淨現金(流出)流入	-	-
匯率變動對現金及約當現金之影響	15	(37)
本期現金及約當現金增加(減少)數	15	(36)
期初現金及約當現金餘額	434	470
期末現金及約當現金餘額	\$ 449	\$ 434

蘇州漢揚精密電子有限公司

	107年度	106年度
營業活動之淨現金(流出)流入	\$ 273,133	\$ 25,447
投資活動之淨現金流出	(382,412)	(49,723)
籌資活動之淨現金(流出)流入	-	-
匯率變動對現金及約當現金之影響	(3,417)	(7,357)
本期現金及約當現金減少數	(112,696)	(31,633)
期初現金及約當現金餘額	317,470	349,103
期末現金及約當現金餘額	\$ 204,774	\$ 317,470

豐達科技股份有限公司

	107年度		106年度	
營業活動之淨現金流入	\$	290,408	\$	255,926
投資活動之淨現金流出(流出)	(442,394)	(255,267)
籌資活動之淨現金流入(流出)		178,749	(17,799)
匯率變動對現金及約當現金之影響		2,605		2,330
本期現金及約當現金減少數		29,368	(14,810)
期初現金及約當現金餘額		128,642		143,452
期末現金及約當現金餘額	\$	158,010	\$	128,642

(四) 外幣換算

本集團內每一個體之財務報表所列之項目，均係以該個體營運所處主要經濟環境之貨幣（即功能性貨幣）衡量。本合併財務報告係以本公司之功能性貨幣「新台幣」作為表達貨幣列報。

1. 外幣交易及餘額

- (1) 外幣交易採用交易日或衡量日之即期匯率換算為功能性貨幣，換算此等交易產生之換算差額認列為當期損益。
- (2) 外幣貨幣性資產及負債餘額，按資產負債表日之即期匯率評價調整，因調整而產生之換算差額認列為當期損益。
- (3) 外幣非貨幣性資產及負債餘額，屬透過損益按公允價值衡量者，按資產負債表日之即期匯率評價調整，因調整而產生之兌換差額認列為當期損益；屬透過綜合損益按公允價值衡量者，按資產負債表日之即期匯率評價調整，因調整而產生之兌換差額認列於其他綜合損益項目；屬非按公允價值衡量者，則按初始交易日之歷史匯率衡量。
- (4) 所有兌換損益於綜合損益表之「其他利益及損失」列報。

2. 國外營運機構之換算

- (1) 功能性貨幣與表達貨幣不同之所有集團個體及關聯企業，其經營結果和財務狀況以下列方式換算為表達貨幣：
 - A. 表達於每一資產負債表之資產及負債係以該資產負債表日即期匯率換算；
 - B. 表達於每一綜合損益表之收益及費損係以當期平均匯率換算；及
 - C. 所有因換算而產生之兌換差額認列為其他綜合損益。
- (2) 當部分處分或出售之國外營運機構為關聯企業時，將於其他綜合損益項下之兌換差額按比例重分類於當期損益作為出售利益或損失之一部分。惟當本集團即使仍保留對前關聯企業之部分權益，但已喪失對國外營運機構屬關聯企業之重大影響，則係以處分對國外營運機構之全部權益處理。
- (3) 當部分處分或出售之國外營運機構為子公司時，係按比例將認列為其

他綜合損益之累計兌換差額重新歸屬予該國外營運機構之非控制權益。惟當本集團即使仍保留對前子公司之部分權益，但已喪失對國外營運機構屬子公司之控制，則係以處分對國外營運機構之全部權益處理。

(五) 資產負債區分流動及非流動之分類標準

1. 資產符合下列條件之一者，分類為流動資產：

- (1) 預期將於正常營業週期中實現該資產，或意圖將其出售或消耗者。
- (2) 主要為交易目的而持有者。
- (3) 預期於資產負債表日後十二個月內實現者。
- (4) 現金或約當現金，但於資產負債表日後至少十二個月交換或用以清償負債受到限制者除外。

本集團將所有不符合上述條件之資產分類為非流動。

2. 負債符合下列條件之一者，分類為流動負債：

- (1) 預期將於正常營業週期中清償者。
- (2) 主要為交易目的而持有者。
- (3) 預期於資產負債表日後十二個月內到期清償者。
- (4) 不能無條件將清償期限遞延至資產負債表日後至少十二個月者。負債之條款，可能依交易對方之選擇，以發行權益工具而導致清償者，不影響其分類。

本集團將所有不符合上述條件之負債分類為非流動。

(六) 約當現金

約當現金係指短期並具高度流動性之投資，該投資可隨時轉換成定額現金且價值變動之風險甚小。定期存款符合前述定義且其持有目的係為滿足營運上之短期現金承諾者，分類為約當現金。不符合約當現金定義之超過三個月以上定期存款，民國 107 年分類為按攤銷後以成本衡量之金融資產，民國 106 年分類為其他金融資產。

(七) 透過損益按公允價值衡量之金融資產

1. 係指非屬按攤銷後成本衡量或透過其他綜合損益按公允價值衡量之金融資產。
2. 本集團對於符合慣例交易之透過損益按公允價值衡量之金融資產係採用交易日會計。
3. 本集團於原始認列時按公允價值衡量，相關交易成本認列於損益，後續按公允價值衡量，其利益或損失認列於損益。
4. 當收取股利之權利確立，與股利有關之經濟效益很有可能流入，及股利金額能可靠衡量時，本集團於損益認列股利收入。

(八) 透過其他綜合損益按公允價值衡量之金融資產

1. 係指原始認列時作一不可撤銷之選擇，將非持有供交易之權益工具投資的公允價值變動列報於其他綜合損益；或同時符合下列條件之債務工具投資：
 - (1) 在以收取合約現金流量及出售為目的之經營模式下持有該金融資產。
 - (2) 該金融資產之合約條款產生特定日期之現金流量，完全為支付本金及流通在外本金金額之利息。
2. 本集團對於符合交易慣例之透過其他綜合損益按公允價值衡量之金融資產係採用交易日會計。
3. 本集團於原始認列時按其公允價值加計交易成本衡量，後續按公允價值衡量：
 - (1) 屬權益工具之公允價值變動認列於其他綜合損益，於除列時，先前認列於其他綜合損益之累積利益或損失後續不得重分類至損益，轉列至保留盈餘項下。當收取股利之權利確立，與股利有關之經濟效益很有可能流入，及股利金額能可靠衡量時，本集團於損益認列股利收入。
 - (2) 屬債務工具之公允價值變動認列於其他綜合損益，於除列前之減損損失、利息收入及外幣兌換損益認列於損益，於除列時，先前認列於其他綜合損益之累積利益或損失將自權益重分類至損益。

(九) 按攤銷後成本衡量之金融資產

1. 係指同時符合下列條件者：
 - (1) 在以收取合約現金流量為目的之經營模式下持有該金融資產。
 - (2) 該金融資產之合約條款產生特定日期之現金流量，完全為支付本金及流通在外本金金額之利息。
2. 本集團對於符合交易慣例之按攤銷後成本衡量之金融資產係採用交易日會計。
3. 本集團於原始認列時按其公允價值加計交易成本衡量，後續採有效利息法按攤銷程序於流通期間內認列利息收入，及認列減損損失，並於除列時，將其利益或損失認列於損益。
4. 本集團持有不符合約當現金之定期存款，因持有期間短，折現之影響不重大，係以投資金額衡量。

(十) 應收帳款及票據

1. 係指依合約約定，已具無條件收取因移轉商品或勞務所換得對價金額權利之帳款及票據。
2. 屬未付息之短期應收帳款及票據，因折現之影響不大，本集團係以原始發票金額衡量。

(十一) 金融資產減損

本集團於每一資產負債表日，就透過其他綜合損益按公允價值衡量之債務工具投資及按攤銷後成本衡量之金融資產，考量所有合理且可佐證之

資訊(包括前瞻性者)後，對自原始認列後信用風險並未顯著增加者，按 12 個月預期信用損失金額衡量備抵損失；對自原始認列後信用風險已顯著增加者，按存續期間預期信用損失金額衡量備抵損失；就不包含重大財務組成部分之應收帳款或合約資產，按存續期間預期信用損失金額衡量備抵損失。

(十二) 金融資產之除列

當本集團對收取來自金融資產現金流量之合約權利失效時，將除列金融資產。

(十三) 存貨

存貨按成本與淨變現價值孰低者衡量，成本依加權平均法決定。比較成本與淨變現價值孰低時，採逐項比較法，淨變現價值係指在正常營業過程中之估計售價減除相關變動銷售費用後之餘額。

(十四) 採用權益法之投資－關聯企業

1. 關聯企業指所有本集團對其有重大影響而無控制之個體，一般係直接或間接持有其 20%以上表決權之股份。本集團對關聯企業之投資採用權益法處理，取得時依成本認列。
2. 本集團對關聯企業取得後之損益份額認列為當期損益，對其取得後之其他綜合損益份額則認列為其他綜合損益。如本集團對任一關聯企業之損失份額等於或超過其在該關聯企業之權益(包括任何其他無擔保之應收款)，本集團不認列進一步之損失，除非本集團對該關聯企業發生法定義務、推定義務或已代其支付款項。
3. 當關聯企業發生非損益及其他綜合損益之權益變動且不影響對關聯企業之持股比例時，本集團將所有權益變動按持股比例認列為「資本公積」，且於後續處分關聯企業時，該資本公積按處分比例轉列損益。
4. 本集團與關聯企業間交易所產生之未實現損益業已依其對關聯企業之權益比例銷除；除非證據顯示該交易所轉讓之資產已減損，否則未實現損失亦予以銷除。關聯企業之會計政策已作必要之調整，與本集團採用之政策一致。
5. 關聯企業增發新股時，若本集團未按比例認購或取得，致使投資比例發生變動但仍對其有重大影響，該增減數係調整「資本公積」及「採用權益法之投資」。若致使投資比例下降者，除上述調整外，與該所有權權益之減少有關而先前已認列於其他綜合損益之利益或損失，且該利益或損失於處分相關資產或負債時須被重分類至損益者，依減少比例重分類至損益。
6. 當集團喪失對關聯企業之重大影響，對原關聯企業之剩餘投資係按公允價值重新衡量，公允價值與帳面金額之差額認列為當期損益。
7. 當集團處分關聯企業時，如喪失對該關聯企業之重大影響，對於先前認列於其他綜合損益與該關聯企業有關之所有金額，其會計處理與本集團若直接處分相關資產或負債之基礎相同，亦即如先前認列為其他綜合

損益之利益或損失，於處分相關資產或負債時將被重分類為損益，則當喪失對關聯企業之重大影響時，將該利益或損失自權益重分類為損益。如仍對該關聯企業有重大影響，僅按比例將先前在其他綜合損益中認列之金額依上述方式轉出。

(十五) 不動產、廠房及設備

1. 不動產、廠房及設備係以取得成本為入帳基礎，並將購建期間之有關利息資本化。
2. 後續成本只有在與該項目有關之未來經濟效益很有可能流入本集團，且該項目之成本能可靠衡量時，才包括在資產之帳面金額或認列為一項單獨資產。被重置部分之帳面金額應除列。所有其他維修費用於發生時認列為當期損益。
3. 不動產、廠房及設備之後續衡量採成本模式，除土地不提折舊外，其他按估計耐用年限以直線法計提折舊。不動產、廠房及設備各項組成若屬重大，則單獨提列折舊。
4. 本集團於每一財務年度結束對各項資產之殘值、耐用年限及折舊方法進行檢視，若殘值及耐用年限之預期值與先前之估計不同時，或資產所含之未來經濟效益之預期消耗型態已有重大變動，則自變動發生日起依國際會計準則第8號「會計政策、會計估計變動及錯誤」之會計估計變動規定處理。各項資產之耐用年限如下：

房屋及建築	6年 ~ 55年
機器設備	3年 ~ 12年
辦公設備	3年 ~ 10年
其他設備	3年 ~ 10年

(十六) 營業租賃(承租人)

營業租賃之給付扣除自出租人收取之任何誘因，於租賃期間內按直線法攤銷認列為當期損益。

(十七) 投資性不動產

投資性不動產以取得成本認列，後續衡量採成本模式。除土地外，按估計耐用年限以直線法提列折舊，耐用年限為10~50年。

(十八) 無形資產

1. 電腦軟體

電腦軟體以取得成本認列，依直線法按估計耐用年限1~5年攤銷。

2. 商譽

商譽係因企業合併採收購法而產生。

3. 專門技術

單獨取得之專門技術以取得成本認列，因企業合併所取得之專門技術

按收購日之公允價值認列，依直線法按估計耐用年限 7 年攤銷。

(十九) 非金融資產減損

1. 本集團於資產負債表日針對有減損跡象之資產，估計其可回收金額，當可回收金額低於其帳面價值時，則認列減損損失。可回收金額係指一項資產之公允價值減處分成本或其使用價值，兩者較高者。除商譽外，當以前年度已認列資產減損之情況不存在或減少時，則迴轉減損損失，惟迴轉減損損失而增加之資產帳面金額，不超過該資產若未認列減損損失情況下減除折舊或攤銷後之帳面金額。
2. 商譽、非確定耐用年限無形資產及尚未可供使用無形資產，定期估計其可回收金額。當可回收金額低於其帳面價值時，則認列減損損失。商譽減損之減損損失於以後年度不予迴轉。
3. 商譽為減損測試之目的，分攤至現金產生單位。此項分攤是依據營運部門辨認，將商譽分攤至預期可從產生商譽之企業合併而受益之現金產生單位或現金產生單位群組。

(二十) 借款

係指向銀行借入之長、短期款項。本集團於原始認列時按其公允價值減除交易成本衡量，後續就減除交易成本後之價款與贖回價值之任何差額，採有效利息法按攤銷程序於流通期間內認列利息費用於損益。

(二十一) 應付帳款及票據

1. 係指因賒購原物料、商品或勞務所發生之債務及因營業與非因營業而發生之應付票據。
2. 屬未付息之短期應付帳款及票據，因折現之影響不大，本集團係以原始發票金額衡量。

(二十二) 透過損益按公允價值衡量之金融負債

1. 係指發生之主要目的為近期內再買回，及除依避險會計被指定為避險工具外之衍生工具而持有供交易之金融負債。
2. 本集團於原始認列時按公允價值衡量，相關交易成本認列於損益，後續按公允價值衡量，其利益或損失認列於損益。

(二十三) 金融負債之除列

本集團於合約明定之義務履行、取消或到期時，除列金融負債。

(二十四) 金融資產及負債之互抵

當有法律上可執行之權利將所認列之金融資產及負債金額抵銷，且意圖以淨額基礎交割或同時實現資產及清償負債時，始可將金融資產及金融負債互抵，並於資產負債表中以淨額表達。

(二十五) 負債準備

負債準備係因過去事件而負有現時法定或推定義務，很有可能需要流出具經濟效益之資源以清償該義務，且該義務之金額能可靠估計時認列。負債準備之衡量係以資產負債表日清償該義務所需支出之最佳估計現值衡量，折現率採用反映目前市場對貨幣時間價值及負債特定風險之評估之稅前折現率，折現之攤銷認列為利息費用。未來營運損失不得認列負債準備。

(二十六) 員工福利

1. 短期員工福利

短期員工福利係以預期支付之非折現金額衡量，並於相關服務提供時認列為費用。

2. 退休金

(1) 確定提撥計畫

對於確定提撥計畫，係依權責發生基礎將應提撥之退休基金數額認列為當期之退休金成本。預付提撥金於可退還現金或減少未來給付之範圍內認列為資產。

(2) 確定福利計畫

A. 確定福利計畫下之淨義務係以員工當期或過去服務所賺得之未來福利金額折現計算，並以資產負債表日之確定福利義務現值減除計畫資產之公允價值。確定福利淨義務每年由精算師採用預計單位福利法計算，折現率則參考資產負債表日與確定福利計畫之貨幣及期間一致之高品質公司債之市場殖利率決定；在高品質公司債無深度市場之國家，係使用政府公債（於資產負債表日）之市場殖利率。

B. 確定福利計畫產生再衡量數於發生當期認列於其他綜合損益，並表達於保留盈餘。

C. 前期服務成本相關費用立即認列為損益。

3. 員工酬勞及董監酬勞

員工酬勞及董監事酬勞係於具法律或推定義務且金額可合理估計時，認列為費用及負債。嗣後決議實際配發金額與估列金額有差異時，則按會計估計變動處理。

(二十七) 員工股份基礎給付

以權益交割之股份基礎給付協議係於給與日以所給與權益商品之公允價值衡量所取得之員工勞務，於既得期間認列為酬勞成本，並相對調整權益。權益商品之公允價值應反映市價既得條件及非既得條件之影響。認列之酬勞成本係隨著預期將符合服務條件及非市價既得條件之獎勵數量予以調整，直至最終認列金額係以既得日既得數量認列。

(二十八) 所得稅

1. 所得稅費用包含當期及遞延所得稅。除與列入其他綜合損益或直接列入權益之項目有關之所得稅分別列入其他綜合損益或直接列入權益外，所得稅係認列於損益。
2. 本集團依據營運及產生應課稅所得之所在國家在資產負債表日已立法或已實質性立法之稅率計算當期所得稅。管理階層就適用所得稅相關法規定期評估所得稅申報之狀況，並在適用情況下根據預期須向稅捐機關支付之稅款估列所得稅負債。未分配盈餘依所得稅法加徵之所得稅，嗣盈餘產生年度之次年度於股東會通過盈餘分派案後，始就實際盈餘之分派情形，認列未分配盈餘所得稅費用。
3. 遞延所得稅採用資產負債表法，按資產及負債之課稅基礎與其於合併資產負債表之帳面金額所產生之暫時性差異認列。源自於原始認列之商譽所產生之遞延所得稅負債則不予認列，若遞延所得稅源自於交易（不包括企業合併）中對資產或負債之原始認列，且在交易當時未影響會計利潤或課稅所得（課稅損失），則不予認列。若投資子公司及關聯企業產生之暫時性差異，本集團可以控制暫時性差異迴轉之時點，且暫時性差異很有可能於可預見之未來不會迴轉者則不予認列。遞延所得稅採用在資產負債表日已立法或已實質性立法，並於有關之遞延所得稅資產實現或遞延所得稅負債清償時預期適用之稅率（及稅法）為準。
4. 遞延所得稅資產於暫時性差異很有可能用以抵減未來應課稅所得之範圍內認列，並於每一資產負債表日重評估未認列及已認列之遞延所得稅資產。
5. 當有法定執行權將所認列之當期所得稅資產及負債金額互抵且有意圖以淨額基礎清償或同時實現資產及清償負債時，始將當期所得稅資產及當期所得稅負債互抵；當有法定執行權將當期所得稅資產及當期所得稅負債互抵，且遞延所得稅資產及負債由同一稅捐機關課徵所得稅之同一納稅主體、或不同納稅主體產生但各主體意圖以淨額基礎清償或同時實現資產及清償負債時，始將遞延所得稅資產及負債互抵。

(二十九) 股本

1. 普通股分類為權益。特別股之分類係對合約協議之實質及金融負債與權益工具之定義，就附於特別股之特定權利予以評估，當展現金融負債之基本特性則分類為負債，否則分類為權益。直接歸屬於發行新股或認股權之增額成本以扣除所得稅後之淨額於權益中列為價款減項。
2. 本公司買回已發行股票時，將所支付之對價包括任何可直接歸屬之增額成本以稅後淨額認列為股東權益之減項。買回之股票後續再發行時，所收取之對價扣除任何可直接歸屬之增額成本及所得稅影響後與帳面價值之差額認列為股東權益之調整。

(三十) 股利分配

分派予本公司股東之股利於本公司股東會決議分派股利時於財務報表認列，分派現金股利認列為負債，分派股票股利則認列為待分配股票股利，並於發行新股基準日時轉列普通股。

(三十一) 收入認列

1. 商品銷售

- (1) 本集團製造並銷售筆記型電腦(先進機種)、軍事用電腦、工業用電腦等資訊產品、模具、模具成型件及航太扣件等相關產品。銷貨收入於產品之控制移轉予客戶時認列，即當產品被交付予客戶，客戶對於產品銷售之通路及價格具有裁量權，且本集團並無尚未履行之履約義務可能影響客戶接受該產品時。當產品被運送至指定地點，陳舊過時及滅失之風險已移轉予客戶，且客戶依據銷售合約接受產品，或有客觀證據證明所有接受標準皆已滿足時，商品交付方屬發生。
- (2) 銷售收入以合約價格扣除銷貨退回及折讓之淨額認列，截至資產負債表日止之銷貨相關之估計應付客戶銷貨折讓認列為退款負債。銷貨交易之收款條件通常為出貨日後5個月內到期，本集團與客戶簽訂之合約，移轉所承諾之商品予客戶與客戶付款間之時間間隔未有超過一年者，因此本集團並未調整交易價格以反映貨幣時間價值。
- (3) 本集團對銷售之產品提供標準保固，對產品瑕疵負有維修之義務，於銷貨時認列負債準備。
- (4) 應收帳款於商品交付予客戶時認列，因自該時點起本集團對合約價款具無條件權利，僅須時間經過即可自客戶收取對價。

2. 服務收入

本集團提供雲端儲存與軟體運算及延長保固相關服務。勞務收入於服務提供予客戶之財務報導期間內認列為收入。固定價格合約之收入係於服務期間內以直線法認列為收入。客戶依照所協議之付款時間表支付合約價款，當本集團已提供之服務超過客戶應付款時認列為合約資產，若客戶應付款超過本集團已提供之服務時則認列為合約負債。

(三十二) 企業合併

1. 本集團採用收購法進行企業合併。合併對價根據所移轉之資產、所產生或承擔之負債及所發行之權益工具之公允價值計算，所移轉之對價包括或有對價約定所產生之任何資產和負債之公允價值。與收購有關之成本於發生時認列為費用。企業合併中所取得可辨認之資產及所承擔之負債，按收購日之公允價值衡量。本集團以個別收購交易為基準，非控制權益之組成部分屬現時所有權權益且其持有者有權於清算發生時按比例份額享有企業淨資產者，選擇按收購日公允價值或按非控制權益占被收購者可辨認淨資產之比例衡量；非控制權

益之所有其他組成部分則按收購日公允價值衡量。

- 移轉對價、被收購者非控制權益，及先前已持有被收購者之權益之公允價值總額，若超過所取得可辨認資產及承擔之負債之公允價值，於收購日認列為商譽；所取得可辨認資產及承擔之負債之公允價值，若超過移轉對價、被收購者非控制權益，及先前已持有被收購者之權益之公允價值總額，該差額於收購日認列為當期損益。

(三十三) 營運部門

本公司營運部門資訊與提供給主要營運決策者之內部管理報告採一致之方式報導。主要營運決策者負責分配資源予營運部門並評估其績效。

五、重大會計判斷、估計及假設不確定性之主要來源

本集團編製本合併財務報告時，管理階層已運用其判斷以決定所採用之會計政策，並依據資產負債表日當時之情況對於未來事件之合理預期以作出會計估計及假設。所作出之重大會計估計與假設可能與實際結果存有差異，將考量歷史經驗及其他因子持續評估及調整。該等估計及假設具有導致資產及負債帳面金額於下個財務年度重大調整之風險。請詳下列對重大會計判斷、估計與假設不確定性之說明：

(一) 會計政策採用之重要判斷

無。

(二) 重要會計估計及假設

存貨之評價

由於存貨須以成本與淨變現價值孰低者計價，故本集團必須運用判斷及估計決定資產負債表日存貨之淨變現價值。由於科技快速變遷，本集團評估資產負債表日存貨因正常損耗、過時陳舊或無市場銷售價值之金額，並將存貨成本沖減至淨變現價值。此存貨評價主要係依未來特定期間內之產品需求為估計基礎，故可能產生重大變動。

民國 107 年 12 月 31 日，本集團存貨之帳面金額為 \$4,814,346。

六、重要會計項目之說明

(一) 現金及約當現金

	<u>107年12月31日</u>	<u>106年12月31日</u>
庫存現金	\$ 828	\$ 1,765
支票存款及活期存款	3,533,944	2,856,591
定期存款	1,645,809	1,581,517
合計	<u>\$ 5,180,581</u>	<u>\$ 4,439,873</u>

- 本集團往來之金融機構信用品質良好，且本集團與多家金融機構往來以分散信用風險，預期發生違約之可能性甚低。
- 本集團未有將現金及約當現金提供質押之情形。

(二) 透過損益按公允價值衡量之金融資產

項 目	107年12月31日
流動項目：	
強制透過損益按公允價值衡量之金融資產 非避險之衍生金融工具	\$ -
評價調整	2,196
合計	\$ 2,196

1. 本集團強制透過損益按公允價值衡量之金融資產於民國 107 年度認列之評價損失計\$245。

2. 有關非避險之衍生金融資產之交易及合約資訊說明如下：

107年12月31日			
衍生性 商品名稱	面 值 、 合 約 金 額 或 名 目	交 易 條 件	
	本 金 金 額	約 定 匯 率	交 割 日
預售遠期外匯契約	EUR 1,000仟元	35.238(註1)	108.1.25
"	GBP 3,320仟元	1.2755~1.2955(註2)	108.1.29~108.2.26

註1：為預售歐元，買入台幣。

註2：為預售英鎊，買入美元。

本集團簽訂之遠期外匯交易主要係為規避進口及外銷價款之匯率風險，惟未適用避險會計。

3. 本集團未有將透過損益按公允價值衡量之金融資產提供質押之情形。

4. 民國 106 年 12 月 31 日之透過損益按公允價值衡量之金融資產資訊請詳附註十二、(四)說明。

(三) 透過其他綜合損益按公允價值衡量之金融資產

項 目	107年12月31日
非流動項目：	
權益工具	
上市櫃公司股票	\$ 483,428
非上市、上櫃、興櫃股票	235,581
評價調整	(193,534)
合計	\$ 525,475

1. 本集團投資上述權益工具係以中長期持有為目的，因此選擇分類為透過其他綜合損益按公允價值衡量之金融資產。

2. 透過其他綜合損益按公允價值衡量之金融資產認列於損益及綜合損益之明細如下：

107年度

透過其他綜合損益按公允價值衡量之權益工具

認列於其他綜合損益之公允價值變動 (\$ 72,186)

3. 本集團未有將透過其他綜合損益按公允價值衡量之金融資產提供作為質押擔保之情形。
4. 民國 106 年 12 月 31 日之備供出售金融資產及以成本衡量之金融資產資訊請詳附註十二、(四)說明。

(四) 按攤銷後成本衡量之金融資產

項目	107年12月31日
流動項目：	
定期存款-超過三個月以上	\$ <u>991,575</u>

1. 本集團未有將按攤銷後成本衡量之金融資產提供作為質押擔保之情形。
2. 相關按攤銷後成本衡量之金融資產信用風險資訊請詳附註十二、(二)。
3. 民國 106 年 12 月 31 日之持有至到期日金融資產及無活絡市場之債務工具投資資訊請詳附註十二、(四)說明。

(五) 應收票據及帳款

	107年12月31日	106年12月31日
應收票據	\$ <u>1,611</u>	\$ <u>34</u>
應收帳款	\$ 5,313,043	\$ 5,557,578
應收帳款-關係人	20,482	57,904
減：備抵損失	(<u>16,316</u>)	(<u>13,318</u>)
	\$ <u>5,317,209</u>	\$ <u>5,602,164</u>

1. 應收帳款及應收票據之帳齡分析如下：

	107年12月31日		106年12月31日	
	應收帳款	應收票據	應收帳款	應收票據
未逾期	\$ 5,115,256	\$ 1,611	\$ 4,980,282	\$ 34
1-90天	210,169	-	602,307	-
91-180天	7,612	-	31,905	-
180天以上	488	-	988	-
	\$ <u>5,333,525</u>	\$ <u>1,611</u>	\$ <u>5,615,482</u>	\$ <u>34</u>

以上係以逾期天數為基準進行之帳齡分析。

2. 本集團並未持有任何的擔保品。

3. 在不考慮所持有之擔保品或其他信用增強之情況下，最能代表本集團應收票據於民國 107 年 12 月 31 日信用風險最大之暴險金額為\$1,611，最能代表本集團應收帳款於民國 107 年 12 月 31 日信用風險最大之暴險金額為\$5,333,525。

4. 相關信用風險資訊請詳附註十二、(二)。

(六) 存貨

	<u>107年12月31日</u>	<u>106年12月31日</u>
原料	\$ 2,434,995	\$ 2,518,832
在製品	470,100	358,281
製成品	1,852,446	1,310,949
在途存貨	56,805	20,379
合計	<u>\$ 4,814,346</u>	<u>\$ 4,208,441</u>

本集團當期認列為費損之存貨成本：

	<u>107年度</u>	<u>106年度</u>
已出售存貨成本	\$ 17,655,356	\$ 16,085,946
存貨跌價及呆滯損失	91,077	99,942
其他	78,382	41,816
	<u>\$ 17,824,815</u>	<u>\$ 16,227,704</u>

(七) 採用權益法之投資

	<u>107年12月31日</u>	<u>106年12月31日</u>
華孚科技(股)公司	\$ 883,937	\$ 832,090
聯捷投資(股)公司	109,211	131,013
康健生醫科技(股)公司	57,346	51,807
聯捷貳投資(股)公司	55,554	49,883
Harbinger Ruyi II	38,656	42,695
Harbinger Ruyi	28,223	30,057
Harbinger II	16,998	25,374
WHP Workflow Solutions, Inc.	-	100,221
	<u>\$ 1,189,925</u>	<u>\$ 1,263,140</u>

1. 關聯企業

(1) 本集團重大關聯企業之基本資訊如下：

公司名稱	主要營業場所	持股比率		衡量方法
		107年12月31日	106年12月31日	
華孚科技(股)公司	台灣	36.21%	36.59%	權益法
聯捷投資(股)公司	台灣	49.98%	49.98%	權益法
WHP Workflow Solutions, Inc.	美國	-	31.87%	權益法

(2) 本集團重大關聯企業之彙總性財務資訊如下：

資產負債表

	華孚科技(股)公司	
	107年12月31日	106年12月31日
流動資產	\$ 2,669,643	\$ 2,743,525
非流動資產	1,998,201	1,233,510
流動負債	(2,246,939)	(1,720,116)
非流動負債	(92,583)	(73,375)
淨資產總額	\$ 2,328,322	\$ 2,183,544
占關聯企業淨資產之份額	\$ 850,890	\$ 799,043
商譽	33,047	33,047
關聯企業帳面價值	\$ 883,937	\$ 832,090

	聯捷投資(股)公司	
	107年12月31日	106年12月31日
流動資產	\$ 5,739	\$ 28,108
非流動資產	212,841	234,093
流動負債	(80)	(80)
非流動負債	-	-
淨資產總額	\$ 218,500	\$ 262,121
占關聯企業淨資產之份額	\$ 109,211	\$ 131,013
商譽	-	-
關聯企業帳面價值	\$ 109,211	\$ 131,013

WHP Workflow Solutions, Inc.	
106年12月31日	
流動資產	\$ 77,670
非流動資產	23,334
流動負債	(7,700)
非流動負債	(60,281)
淨資產總額	<u>\$ 33,023</u>
占關聯企業淨資產之份額	\$ 12,702
商譽	87,519
關聯企業帳面價值	<u>\$ 100,221</u>

綜合損益表

華孚科技(股)公司		
	107年度	106年度
收入	\$ 3,816,875	\$ 3,107,680
繼續營業單位本期淨利	\$ 168,263	\$ 82,749
停業單位損益	-	-
其他綜合損益(稅後淨額)	3,109	(60,192)
本期綜合損益總額	<u>\$ 171,372</u>	<u>\$ 22,557</u>
自關聯企業收取之股利	<u>\$ 18,028</u>	<u>\$ 120,425</u>

聯捷投資(股)公司		
	107年度	106年度
收入	\$ 3,433	\$ 16,988
繼續營業單位本期淨利	\$ 3,435	\$ 16,952
停業單位損益	-	-
其他綜合損益(稅後淨額)	(47,055)	(10,785)
本期綜合損益總額	<u>(\$ 43,620)</u>	<u>\$ 6,167</u>
自關聯企業收取之股利	<u>\$ -</u>	<u>\$ -</u>

WHP Workflow Solutions, Inc.	
106年度	
收入	\$ 81,781
繼續營業單位本期淨利	(\$ 3,482)
停業單位損益	-
其他綜合損益(稅後淨額)	-
本期綜合損益總額	<u>(\$ 3,482)</u>
自關聯企業收取之股利	<u>\$ -</u>

(3) 本集團個別不重大關聯企業之帳面金額及其經營結果之份額彙總如下：

民國 107 年及 106 年 12 月 31 日，本集團個別不重大關聯企業之帳面金額合計分別為 \$196,777 及 \$199,816。

	<u>107年度</u>	<u>106年度</u>
繼續營業單位本期淨利	\$ 14,184	(\$ 3,079)
停業單位損益	-	-
其他綜合損益(稅後淨額)	(23,295)	(10,156)
本期綜合損益總額	(\$ <u>9,111</u>)	(\$ <u>13,235</u>)

(4)本集團重大關聯企業華孚科技(股)公司係有公開報價，其公允價值於民國 107 年及 106 年 12 月 31 日分別為\$1,086,465 及\$1,292,258。

2. 民國 107 年及 106 年度採用權益法之關聯企業及合資(損失)利益之份額分別為\$64,604 及\$41,253，認列於其他綜合損失分別為\$31,489 及\$12,411。

(八) 不動產、廠房及設備

	土地	房屋及建築	機器設備	辦公設備	其他設備	未完工程及 待驗設備	合計
107年1月1日							
成本	\$ 1,263,704	\$ 3,781,698	\$ 4,809,840	\$ 158,803	\$ 3,050,404	\$ 652,158	\$ 13,716,607
累計折舊及減損	(60,803)	(1,110,906)	(3,186,986)	(130,742)	(2,410,866)	-	(6,900,303)
	<u>\$ 1,202,901</u>	<u>\$ 2,670,792</u>	<u>\$ 1,622,854</u>	<u>\$ 28,061</u>	<u>\$ 639,538</u>	<u>\$ 652,158</u>	<u>\$ 6,816,304</u>
107年							
1月1日	\$ 1,202,901	\$ 2,670,792	\$ 1,622,854	\$ 28,061	\$ 639,538	\$ 652,158	\$ 6,816,304
增添	-	540	129,811	28,025	356,967	965,840	1,481,183
企業合併取得	-	-	-	1,342	137	-	1,479
處分	-	-	(11,862)	(30)	(7,464)	-	(19,356)
移轉	-	(231,921)	149,122	6,240	304,988	(342,366)	(113,937)
折舊費用	-	(120,403)	(351,265)	(15,955)	(303,943)	-	(791,566)
淨兌換差額	-	1,706	(14,980)	136	(9,168)	(5,008)	(27,314)
12月31日	<u>\$ 1,202,901</u>	<u>\$ 2,320,714</u>	<u>\$ 1,523,680</u>	<u>\$ 47,819</u>	<u>\$ 981,055</u>	<u>\$ 1,270,624</u>	<u>\$ 7,346,793</u>
107年12月31日							
成本	\$ 1,263,704	\$ 3,522,295	\$ 4,950,705	\$ 189,671	\$ 3,684,050	\$ 1,270,624	\$ 14,881,049
累計折舊及減損	(60,803)	(1,201,581)	(3,427,025)	(141,852)	(2,702,995)	-	(7,534,256)
	<u>\$ 1,202,901</u>	<u>\$ 2,320,714</u>	<u>\$ 1,523,680</u>	<u>\$ 47,819</u>	<u>\$ 981,055</u>	<u>\$ 1,270,624</u>	<u>\$ 7,346,793</u>

	土地	房屋及建築	機器設備	辦公設備	其他設備	未完工程及 待驗設備	合計
106年1月1日							
成本	\$ 1,263,704	\$ 3,759,470	\$ 4,638,669	\$ 153,628	\$ 2,779,688	\$ 706,284	\$ 13,301,443
累計折舊及減損	(60,803)	(1,021,530)	(3,004,335)	(130,596)	(2,248,767)	-	(6,466,031)
	<u>\$ 1,202,901</u>	<u>\$ 2,737,940</u>	<u>\$ 1,634,334</u>	<u>\$ 23,032</u>	<u>\$ 530,921</u>	<u>\$ 706,284</u>	<u>\$ 6,835,412</u>
106年							
1月1日	\$ 1,202,901	\$ 2,737,940	\$ 1,634,334	\$ 23,032	\$ 530,921	\$ 706,284	\$ 6,835,412
增添	-	1,813	139,952	13,930	267,633	371,275	794,603
處分	-	-	(14,463)	-	(1,217)	-	(15,680)
移轉	-	146,405	262,566	5,228	112,783	(419,685)	107,297
折舊費用	-	(118,299)	(359,751)	(13,806)	(262,992)	-	(754,848)
淨兌換差額	-	(97,067)	(39,784)	(323)	(7,590)	(5,716)	(150,480)
12月31日	<u>\$ 1,202,901</u>	<u>\$ 2,670,792</u>	<u>\$ 1,622,854</u>	<u>\$ 28,061</u>	<u>\$ 639,538</u>	<u>\$ 652,158</u>	<u>\$ 6,816,304</u>
106年12月31日							
成本	\$ 1,263,704	\$ 3,781,698	\$ 4,809,840	\$ 158,803	\$ 3,050,404	\$ 652,158	\$ 13,716,607
累計折舊及減損	(60,803)	(1,110,906)	(3,186,986)	(130,742)	(2,410,866)	-	(6,900,303)
	<u>\$ 1,202,901</u>	<u>\$ 2,670,792</u>	<u>\$ 1,622,854</u>	<u>\$ 28,061</u>	<u>\$ 639,538</u>	<u>\$ 652,158</u>	<u>\$ 6,816,304</u>

1. 民國 107 年及 106 年 12 月 31 日之利息資本化金額分別為 \$7,579 及 \$6,055。

2. 以不動產、廠房及設備提供擔保之資訊，請詳附註八之說明。

(九) 投資性不動產

	土地	房屋及建築	合計
107年1月1日			
成本	\$ 19,866	\$ 697,336	\$ 717,202
累計折舊及減損	(2,611)	(445,719)	(448,330)
	<u>\$ 17,255</u>	<u>\$ 251,617</u>	<u>\$ 268,872</u>
107年			
1月1日	\$ 17,255	\$ 251,617	\$ 268,872
處分	-	(10,804)	(10,804)
重分類	-	231,921	231,921
折舊費用	-	(30,209)	(30,209)
淨兌換差額	-	(3,559)	(3,559)
12月31日	<u>\$ 17,255</u>	<u>\$ 438,966</u>	<u>\$ 456,221</u>
107年12月31日			
成本	\$ 19,866	\$ 917,082	\$ 936,948
累計折舊及減損	(2,611)	(478,116)	(480,727)
	<u>\$ 17,255</u>	<u>\$ 438,966</u>	<u>\$ 456,221</u>
	土地	房屋及建築	合計
106年1月1日			
成本	\$ 19,866	\$ 711,625	\$ 731,491
累計折舊及減損	(2,611)	(425,695)	(428,306)
	<u>\$ 17,255</u>	<u>\$ 285,930</u>	<u>\$ 303,185</u>
106年			
1月1日	\$ 17,255	\$ 285,930	\$ 303,185
折舊費用	-	(28,304)	(28,304)
淨兌換差額	-	(6,009)	(6,009)
12月31日	<u>\$ 17,255</u>	<u>\$ 251,617</u>	<u>\$ 268,872</u>
106年12月31日			
成本	\$ 19,866	\$ 697,336	\$ 717,202
累計折舊及減損	(2,611)	(445,719)	(448,330)
	<u>\$ 17,255</u>	<u>\$ 251,617</u>	<u>\$ 268,872</u>

1. 投資性不動產之租金收入及直接營運費用：

	<u>107年度</u>	<u>106年度</u>
投資性不動產之租金收入	\$ 82,039	\$ 70,516
當期產生租金收入之投資性不動 產所發生之直接營運費用	\$ 30,376	\$ 28,566

2. 本集團持有之投資性不動產於民國 107 年及 106 年 12 月 31 日之公允價值分別為\$802,938 及\$678,079，民國 107 年及 106 年 12 月 31 日係依獨立評價專家之評價結果，該評價係採用比較法、收益法及成本法，屬第三等級公允價值，其主要假設請詳下表。

	<u>107年12月31日</u>	<u>106年12月31日</u>
收益資本化率	1.45%	1.44%

(十) 無形資產

	<u>電腦軟體</u>	<u>商譽</u>	<u>專門技術</u>	<u>合計</u>
107年1月1日				
成本	\$ 154,193	\$ 86,907	\$ -	\$ 241,100
累計攤銷	(119,069)	-	-	(119,069)
	<u>\$ 35,124</u>	<u>\$ 86,907</u>	<u>\$ -</u>	<u>\$ 122,031</u>
107年				
1月1日	\$ 35,124	\$ 86,907	\$ -	\$ 122,031
增添	23,797	-	-	23,797
企業合併取得	-	495,464	101,952	597,416
攤銷費用	(27,943)	-	(13,351)	(41,294)
淨兌換差額	(127)	24,087	884	24,844
12月31日	<u>\$ 30,851</u>	<u>\$ 606,458</u>	<u>\$ 89,485</u>	<u>\$ 726,794</u>
107年12月31日				
成本	\$ 178,355	\$ 606,458	\$ 102,886	\$ 887,699
累計攤銷	(147,504)	-	(13,401)	(160,905)
	<u>\$ 30,851</u>	<u>\$ 606,458</u>	<u>\$ 89,485</u>	<u>\$ 726,794</u>

	<u>電腦軟體</u>	<u>商譽</u>	<u>合計</u>
106年1月1日			
成本	\$ 117,696	\$ 89,629	\$ 207,325
累計攤銷	(102,929)	-	(102,929)
	<u>\$ 14,767</u>	<u>\$ 89,629</u>	<u>\$ 104,396</u>
<u>106年</u>			
1月1日	\$ 14,767	\$ 89,629	\$ 104,396
增添	37,243	-	37,243
攤銷費用	(17,026)	-	(17,026)
淨兌換差額	140	(2,722)	(2,582)
12月31日	<u>\$ 35,124</u>	<u>\$ 86,907</u>	<u>\$ 122,031</u>
106年12月31日			
成本	\$ 154,193	\$ 86,907	\$ 241,100
累計攤銷	(119,069)	-	(119,069)
	<u>\$ 35,124</u>	<u>\$ 86,907</u>	<u>\$ 122,031</u>

1. 無形資產攤銷明細如下：

	<u>107年度</u>	<u>106年度</u>
營業成本	\$ 20,117	\$ 8,917
推銷費用	536	98
管理費用	4,612	4,204
研究發展費用	16,029	3,807
	<u>\$ 41,294</u>	<u>\$ 17,026</u>

2. 商譽分攤至按營運部門辨認之本集團現金產生單位：

<u>107年12月31日</u>				
	<u>電子件</u>	<u>機構件</u>	<u>航太扣件</u>	<u>合計</u>
商譽	<u>\$ 518,507</u>	<u>\$ 33,577</u>	<u>\$ 54,374</u>	<u>\$ 606,458</u>
<u>106年12月31日</u>				
	<u>電子件</u>	<u>機構件</u>	<u>航太扣件</u>	<u>合計</u>
商譽	<u>\$ -</u>	<u>\$ 32,533</u>	<u>\$ 54,374</u>	<u>\$ 86,907</u>

(十一) 非金融資產減損

商譽分攤至按營運部門辨認之本集團現金產生單位，可回收金額依據使用價值評估，而使用價值係依據管理階層已核准之五年度財務預算之稅前現金流量預測計算。超過該五年期之現金流量採用下列所述之估計成長率推算。

本集團依據使用價值計算之可收回金額超過帳面金額，故商譽並未發生減損，用於計算使用價值之主要假設如下：

1. 營收成長率：參考產業及市場相關資訊，並參酌預定營運銷售計畫所估算。
2. 毛利率：依據歷史值並參酌預定營運銷售計畫所估算。
3. 營業費用率：依據歷史值並參酌預定營運銷售計畫所估算。
4. 折現率：為稅前比率並反映相關營運部門之特定風險。

(十二) 其他非流動資產

	<u>107年12月31日</u>	<u>106年12月31日</u>
長期預付租金	\$ 570,546	\$ 584,760
存出保證金	27,453	32,622
質押定存	29,415	22,475
其他	53,322	58,510
催收款	127,507	127,507
備抵呆帳-催收款	(127,507)	(127,507)
	<u>\$ 680,736</u>	<u>\$ 698,367</u>

1. 本集團於民國 93 年~105 年間簽訂位於中國及越南之設定土地使用權合約及廠房租約，租用年限為 10-50 年，於民國 107 年及 106 年度分別認列之租金費用為\$14,133 及\$14,079。
2. 質押定存提供質押情形，請詳附註八。

(十三) 短期借款

<u>借款性質</u>	<u>107年12月31日</u>	<u>利率區間</u>
無擔保銀行借款	<u>\$ 111,420</u>	0.95%~3.42%
<u>借款性質</u>	<u>106年12月31日</u>	<u>利率區間</u>
無擔保銀行借款	<u>\$ 366,088</u>	0.95%~2.3%

(十四) 透過損益按公允價值衡量之金融負債

<u>項 目</u>	<u>107年12月31日</u>	<u>106年12月31日</u>
流動項目：		
持有供交易金融負債		
非避險之衍生金融工具	\$ -	\$ -
	-	-
持有供交易金融負債評價調整		
	1,025	5,371
合計	<u>\$ 1,025</u>	<u>\$ 5,371</u>

1. 本集團持有供交易之金融負債於民國 107 年及 106 年度認列之評價利益(損失)分別計\$4,362 及(\$5,192)。

2. 有關非避險之衍生金融負債之交易及合約資訊說明如下：

民國 107 年 12 月 31 日：

107年12月31日			
衍生性 商品名稱	面值、合約 金額或名目 本金金額	交易條件	
		約定匯率	交割日
預售遠期外匯契約	EUR 3,000仟元	1.1422~1.1516(註1)	108.2.26~108.3.27
"	EUR 2,000仟元	34.981~34.984(註2)	108.2.26

註1：為預售歐元，買入美元。

註2：為預售歐元，買入台幣。

106年12月31日			
衍生性 商品名稱	面值、合約 金額或名目 本金金額	交易條件	
		約定匯率	交割日
預售遠期外匯契約	EUR 6,300仟元	1.1669~1.1954(註1)	107.1.26~107.3.28
"	GBP 4,120仟元	1.3174~1.3424(註2)	107.1.26~107.3.28

註1：為預售歐元，買入美元。

註2：為預售英鎊，買入美元。

本集團簽訂之遠期外匯交易主要係為規避進口及外銷價款之匯率風險，惟未適用避險會計。

(十五) 其他應付款

	107年12月31日	106年12月31日
應付薪資及獎金	\$ 893,781	\$ 834,418
員工酬勞及董監酬勞	142,883	122,058
應付設備款	72,718	64,155
其他	1,951,530	1,985,512
合計	<u>\$ 3,060,912</u>	<u>\$ 3,006,143</u>

(十六) 長期借款

借款性質	借款期間及還款方式	擔保品	107年12月31日
長期銀行借款			
擔保借款	民國125年12月前按月分期償還	土地、廠房	\$ 1,030,000
擔保借款	民國122年9月前按月分期償還	土地、廠房	150,944
擔保借款	民國114年4月前按月分期償還	土地、廠房	308,232
擔保借款	民國114年5月前按月分期償還	土地、廠房	220,000
信用借款	民國108年9月前每三個月分期償還		42,857
信用借款	民國108年3月前每三個月分期償還(註)		140,000
信用借款	民國108年8月前每六個月分期償還		133,334
信用借款	民國109年9月前每三個月分期償還		100,000
			<u>2,125,367</u>
減：一年或一營業週期內到期之長期借款			(<u>305,806</u>)
			<u>\$ 1,819,561</u>
利率區間			
			<u>1.23%~1.4%</u>
借款性質	借款期間及還款方式	擔保品	106年12月31日
長期銀行借款			
擔保借款	民國125年12月前按月分期償還	土地、廠房	\$ 1,030,000
擔保借款	民國122年9月前按月分期償還	土地、廠房	160,053
擔保借款	民國110年8月前按月分期償還	土地、廠房	155,007
信用借款	民國108年8月前每六個月分期償還		200,000
信用借款	民國108年9月前每三個月分期償還		100,000
信用借款	民國108年3月前每三個月分期償還(註)		78,000
信用借款	民國109年9月前每三個月分期償還		200,000
			<u>1,923,060</u>
減：一年或一營業週期內到期之長期借款			(<u>299,690</u>)
			<u>\$ 1,623,370</u>
利率區間			
			<u>1.23%~1.38%</u>

註：銀行借款關鍵績效指標

子公司豐達科技股份有限公司與銀行簽訂中期信用額度借款合同，依中期信用借款額度合約之規定，於授信期間內子公司豐達科技股份有限公司之年度合併財務報告須維持約定之流動比率、計息之借款占有形淨值比率及利息保障倍數等財務比率。

(十七) 退休金

1. (1) 本公司及國內子公司依據「勞動基準法」之規定，訂有確定福利之退休辦法，適用於民國 94 年 7 月 1 日實施「勞工退休金條例」前所有正式員工之服務年資，以及於實施「勞工退休金條例」後選擇繼續適用勞動基準法員工之後續服務年資。員工符合退休條件者，退休金之支付係根據服務年資及退休前 6 個月之平均薪資計算，15 年以內(含)的服務年資每滿一年給予兩個基數，超過 15 年之服務年資每滿一年給予一個基數，惟累積最高以 45 個基數為限。本公司及國內子公司按月就薪資總額 2% 提撥退休基金，以勞工退休準備金監督委員會之名義專戶儲存於台灣銀行。另本公司及國內子公司於每年年度終了前，估算前項勞工退休準備金專戶餘額，若該餘額不足給付次一年度內預估符合退休條件之勞工依前述計算之退休金數額，本公司及國內子公司將於次年度三月底前一次提撥其差額。

(2) 資產負債表認列之金額如下：

a. 本公司

	<u>107年12月31日</u>	<u>106年12月31日</u>
確定福利義務現值	(\$ 261,480)	(\$ 254,988)
計畫資產公允價值	<u>105,932</u>	<u>105,296</u>
淨確定福利負債	<u>(\$ 155,548)</u>	<u>(\$ 149,692)</u>

b. 子公司豐達科技股份有限公司

	<u>107年12月31日</u>	<u>106年12月31日</u>
確定福利義務現值	(\$ 38,445)	(\$ 33,776)
計畫資產公允價值	<u>40,977</u>	<u>39,075</u>
淨確定福利資產	<u>\$ 2,532</u>	<u>\$ 5,299</u>

(3) 淨確定福利負債之變動如下：

a. 本公司

	<u>確定福利義務現值</u>	<u>計畫資產公允價值</u>	<u>淨確定福利負債</u>
107年			
1月1日餘額	(\$ 254,988)	\$ 105,296	(\$ 149,692)
當期服務成本	(1,037)	-	(1,037)
利息(費用)收入	(3,187)	1,335	(1,852)
	<u>(259,212)</u>	<u>106,631</u>	<u>(152,581)</u>
再衡量數：			
計畫資產報酬(不包括包含於利息收入或費用之金額)	-	2,880	2,880
人口統計假設變動影響數	(3,807)	-	(3,807)
財務假設變動影響數	(3,717)	-	(3,717)
經驗調整	(1,419)	-	(1,419)
	<u>(8,943)</u>	<u>2,880</u>	<u>(6,063)</u>
提撥退休基金	-	3,096	3,096
支付退休金	6,675	(6,675)	-
12月31日餘額	<u>(\$ 261,480)</u>	<u>\$ 105,932</u>	<u>(\$ 155,548)</u>

	<u>確定福利義務現值</u>	<u>計畫資產公允價值</u>	<u>淨確定福利負債</u>
106年			
1月1日餘額	(\$ 237,307)	\$ 101,282	(\$ 136,025)
當期服務成本	(1,226)	-	(1,226)
利息(費用)收入	(2,966)	1,284	(1,682)
	(241,499)	102,566	(138,933)
再衡量數：			
計畫資產報酬(不包括包含於利息收入或費用之金額)	-	(271)	(271)
人口統計假設變動影響數	(1,906)	-	(1,906)
財務假設變動影響數	-	-	-
經驗調整	(11,583)	-	(11,583)
	(13,489)	(271)	(13,760)
提撥退休基金	-	3,001	3,001
支付退休金	-	-	-
12月31日餘額	(\$ 254,988)	\$ 105,296	(\$ 149,692)

b. 子公司豐達科技股份有限公司

	<u>確定福利義務現值</u>	<u>計畫資產公允價值</u>	<u>淨確定福利資產</u>
107年			
1月1日餘額	(\$ 33,776)	\$ 39,075	\$ 5,299
當期服務成本	(342)	-	(342)
前期服務成本	(1,527)	-	(1,527)
利息(費用)收入	(405)	469	64
	(2,274)	469	(1,805)
再衡量數：			
財務假設變動影響數	(847)	-	(847)
經驗調整	(1,548)	1,116	(432)
	(2,395)	1,116	(1,279)
提撥退休基金	-	317	317
12月31日餘額	(\$ 38,445)	\$ 40,977	\$ 2,532

	確定福利義務現值	計畫資產公允價值	淨確定福利資產
106年			
1月1日餘額	(\$ 29,545)	\$ 39,274	\$ 9,729
當期服務成本	(230)	-	(230)
利息(費用)收入	(443)	589	146
	(30,218)	39,863	9,645
再衡量數：			
財務假設變動影響數	(1,176)	-	(1,176)
經驗調整	(2,992)	(178)	(3,170)
	(4,168)	(178)	(4,346)
支付退休金	610	(610)	-
12月31日餘額	(\$ 33,776)	\$ 39,075	\$ 5,299

(4) 本公司及國內子公司之確定福利退休計畫基金資產，係由臺灣銀行按該基金年度投資運用計畫所定委託經營項目之比例及金額範圍內，依勞工退休基金收支保管及運用辦法第六條之項目（即存放國內外之金融機構，投資國內外上市、上櫃或私募之權益證券及投資國內外不動產之證券化商品等）辦理委託經營，相關運用情形係由勞工退休基金監理會進行監督。該基金之運用，其每年決算分配之最低收益，不得低於依當地銀行二年定期存款利率計算之收益，若有不足，則經主管機關核准後由國庫補足。因本公司及國內子公司無權參與該基金之運作及管理，故無法依國際會計準則第19號第142段規定揭露計畫資產公允價值之分類。民國107年及106年12月31日構成該基金總資產之公允價值，請詳政府公告之各年度之勞工退休基金運用報告。

(5) 有關退休金之精算假設彙總如下：

a. 本公司

	107年度	106年度
折現率	1.125%	1.25%
未來薪資增加率	3.00%	3.00%

b. 子公司豐達科技股份有限公司

	107年度	106年度
折現率	1.00%	1.20%
未來薪資增加率	2.75%	2.75%

對於未來死亡率之假設係按照臺灣壽險業第五回經驗生命表。

因採用之主要精算假設變動而影響之確定福利義務現值分析如下：

a. 本公司

	折現率		未來薪資增加率	
	增加0.25%	減少0.25%	增加0.25%	減少0.25%
107年12月31日 對確定福利義務現值 之影響	<u>(\$ 7,470)</u>	<u>\$ 7,775</u>	<u>\$ 7,511</u>	<u>(\$ 7,256)</u>
106年12月31日 對確定福利義務現值 之影響	<u>(\$ 7,437)</u>	<u>\$ 7,747</u>	<u>\$ 7,492</u>	<u>(\$ 7,232)</u>

b. 子公司豐達科技股份有限公司

	折現率		未來薪資增加率	
	增加0.25%	減少0.25%	增加0.25%	減少0.25%
107年12月31日 對確定福利義務現值 之影響	<u>(\$ 1,055)</u>	<u>\$ 1,100</u>	<u>\$ 995</u>	<u>(\$ 961)</u>
106年12月31日 對確定福利義務現值 之影響	<u>(\$ 984)</u>	<u>\$ 1,028</u>	<u>\$ 925</u>	<u>(\$ 892)</u>

上述之敏感度分析係基於其他假設不變的情況下分析單一假設變動之影響。實務上許多假設的變動則可能是連動的。敏感度分析係與計算資產負債表之淨退休金負債所採用的方法一致。

本期編製敏感度分析所使用之方法與假設與前期相同。

(6) 本公司於民國 108 年度預計支付予退休計畫之提撥金為 \$2,218。

(7) 截至民國 107 年 12 月 31 日，本公司退休計畫之加權平均存續期間為 10.8 年。退休金支付之到期分析如下：

短於1年	\$	5,656
1-2年		27,947
2-5年		11,715
5年以上		61,026
	\$	<u>106,344</u>

2.(1) 自民國 94 年 7 月 1 日起，本公司及國內子公司依據「勞工退休金條例」，訂有確定提撥之退休辦法，適用於本國籍之員工。本公司及國內子公司就員工選擇適用「勞工退休金條例」所定之勞工退休金制度部分，每月按薪資之 6% 提繳勞工退休金至勞保局員工個人帳戶，員工退休金之支付依員工個人之退休金專戶及累積收益之金額採月退休金或一次退休金方式領取。民國 107 年及 106 年度，本公司及國內子公司依上開退休金辦法認列之退休金成本分別為 \$39,342 及 \$36,817。

- (2) 本公司之大陸子公司按中華人民共和國政府規定之養老保險制度每月依當地員工薪資總額之一定比率提撥養老保險金。每位員工之退休金由政府管理統籌安排，該公司除按月提撥外，退職員工退休金由中國政府有關部門統籌支付。民國 107 年及 106 年度，依上開退休金辦法認列之退休金成本分別為\$127,147 及\$116,351。
- (3) 其他海外公司依據當地政府規定之退休辦法，依當地雇員工資提撥養老保證金或退職金準備。該等公司除年度提撥外，無進一步義務。民國 107 年及 106 年度，依上開退休金辦法認列之退休金成本分別為\$11,161 及\$8,559。

(十八) 股份基礎給付

1. 截至民國 107 年 12 月 31 日，本公司之股份基礎給付協議如下：

協議之 類型	給與日	給與 數量 (仟股)	合約 期間	既得條件
第六次員工認股權 計畫	102.11.07	10,300	6年	服務屆滿2年既得50% 服務屆滿3年既得75% 服務屆滿4年既得100%
第七次員工認股權 計畫	106.07.26	20,000	6年	服務屆滿2年既得50% 服務屆滿3年既得75% 服務屆滿4年既得100%
第八次員工認股權 計畫	107.10.11	20,000	6年	服務屆滿2年既得50% 服務屆滿3年既得75% 服務屆滿4年既得100%

2. 第六次員工認股權計畫之詳細資訊如下：

- (1) 民國 107 年及 106 年度第六次員工認股選擇權計畫之詳細資訊如下：

認股選擇權	107年度		106年度	
	數量 (仟股)	加權平均行 使價格(元)	數量 (仟股)	加權平均行 使價格(元)
期初流通在外	2,174	\$ 11.20	4,355	\$ 2.10
本期給與	-	-	-	-
本期行使	(1,574)	11.03	(2,131)	11.61
本期沒收	-	-	(50)	-
到期失效	-	-	-	-
期末流通在外	<u>600</u>	10.60	<u>2,174</u>	11.20
期末可行使之認股選擇權	<u>600</u>	10.60	<u>2,174</u>	11.20

(2)截至民國 107 年 12 月 31 日，第六次員工認股選擇權計畫流通在外之資訊如下表：

期末流通在外之認股選擇權			期末可行使認股選擇		
行使價格 之範圍	數量 (仟股)	加權平均預期 剩餘存續期限	加權平均 行使價格	數量 (仟股)	加權平均 行使價格
10.60元	600	0.85年	10.60元	600	10.60元

3. 第六次認股選擇權計畫係採 Black-Scholes 選擇權評價模式估計給與日認股選擇公平價值，各項資訊如下：

給與日：102年11月7日

履約價格(元/股)	15元
股利率	0%
預期波動率	36.83%~41.97%
無風險利率	0.78%~1.09%
預期存續期間	2.2~4.1年
公平價值(元/股)	3.76~4.6元

4. 本公司發行之第一次限制員工權利新股計 2,000 仟股，每股面額 10 元，發行價格為無償發行，未限制投票權及參與股利分配之權利，於民國 106 年 1 月 13 日經董事會決議通過給與限制員工權利新股 680 仟股，係以給與日股票之收盤價格 44.15 元作為公平價值之衡量。

5. 上述限制員工權利新股之詳細資料如下：

限制員工權利新股	106年度
	數量 (仟股)
期初流通在外	-
本期給與	680
本期既得	(680)
期末流通在外	-

6. 第七次員工認股權計畫之詳細資訊如下：

(1) 民國 107 年度第七次員工認股選擇權計畫之詳細資訊如下：

認股選擇權	107年度		106年度	
	數量 (仟股)	加權平均行 使價格(元)	數量 (仟股)	加權平均行 使價格(元)
期初流通在外	19,940	\$ 39.10	20,000	\$ 42.25
本期給與	-	-	-	-
本期行使	-	-	-	-
本期沒收	-	-	(60)	-
到期失效	-	-	-	-
期末流通在外	<u>19,940</u>	37.00	<u>19,940</u>	39.10
期末可行使之認股選擇權	<u>-</u>	-	<u>-</u>	-

(2) 截至民國 107 年 12 月 31 日，第七次員工認股選擇權計畫流通在外之資訊如下表：

期末流通在外之認股選擇權			期末可行使認股選擇		
行使價格 之範圍	數量 (仟股)	加權平均預期 剩餘存續期限	加權平均 行使價格	數量 (仟股)	加權平均 行使價格
37元	19,940	4.57年	37元	-	-

7. 第七次認股選擇權計畫係採 Black-Scholes 選擇權評價模式估計給與日認股選擇公平價值，各項資訊如下：

給與日：106年7月26日

履約價格(元/股)	42.25元
股利率	5%
預期波動率	34.39%
無風險利率	0.7091%~0.7678%
預期存續期間	5.42年
公平價值(元/股)	7.2428~7.5272元

8. 第八次員工認股權計畫之詳細資訊如下：

(1) 民國 107 年度第八次員工認股選擇權計畫之詳細資訊如下：

認 股 選 擇 權	107年度	
	數 量 (仟 股)	加權平均行 使價格(元)
期初流通在外	-	-
本期給與	20,000	\$ 35.55
本期行使	-	-
本期沒收	-	-
到期失效	-	-
期末流通在外	20,000	35.55
期末可行使之認股選擇權	-	-

(2) 截至民國 107 年 12 月 31 日，第八次員工認股選擇權計畫流通在外之資訊如下表：

行使價格 之範圍	期末流通在外之認股選擇權			期末可行使認股選擇權	
	數量 (仟股)	加權平均預期 剩餘存續期限	加權平均 行使價格	數量 (仟股)	加權平均 行使價格
35.55元	20,000	5.78年	35.55元	-	-

9. 第八次認股選擇權計畫係採 Black-Scholes 選擇權評價模式估計給與日認股選擇公平價值，各項資訊如下：

給 與 日：107 年 10 月 11 日

履約價格(元/股)	35.55元
股利率	5%
預期波動率	30.66%
無風險利率	0.6981%~0.7450%
預期存續期間	6年
公平價值(元/股)	5.2256~5.4049元

10. 本公司民國 107 年及 106 年度股份基礎給付交易產生之費用分別為 \$51,481 及 \$51,676。

(十九) 負債準備(保固)

	107年	106年
1月1日餘額	\$ 448,776	\$ 481,791
本期新增之負債準備	265,970	249,915
本期使用之負債準備	(126,261)	(217,579)
兌換差額	18,078	(65,351)
12月31日餘額	\$ 606,563	\$ 448,776

負債準備分析如下：

	107年12月31日	106年12月31日
流動	\$ 216,209	\$ 209,332
非流動	\$ 390,354	\$ 239,444

本集團之保固負債準備主係與軍工規電腦之銷售相關，保固負債準備係依據該產品之歷史保固資料估計。

(二十)股本

- 民國 107 年 12 月 31 日止，本公司額定資本額為\$7,200,000，分為720,000 仟股(含員工認股權憑證可認購股數 80,000 仟股及轉換公司債可轉換股數 50,000 仟股)，實收資本額為\$5,791,652，每股面額 10 元。本公司已發行股份之股款均已收訖。

本公司普通股期初與期末流通在外股數(仟股)調節如下：

	107年	106年
1月1日	566,847	564,036
員工行使認股權	1,574	2,131
發行限制員工權利新股	-	680
增資發行新股	10,744	-
12月31日	579,165	566,847

2. 庫藏股

(1) 股份收回原因及其數量：

		107年12月31日	
持有股份之公司名稱	收回原因	股數	帳面金額
本公司	供轉讓股份予員工	-	\$ -
		106年12月31日	
持有股份之公司名稱	收回原因	股數	帳面金額
本公司	供轉讓股份予員工	4,703	\$ 94,902

- 證券交易法規定公司對買回發行在外股份之數量比例，不得超過公司已發行股份總數百分之十，收買股份之總金額，不得逾保留盈餘加計發行股份溢價及已實現之資本公積金額。
- 本公司持有之庫藏股票依證券交易法規定不得質押，亦不得享有股利分派、表決權等股東權利。
- 依證券交易法規定，因供轉讓股份予員工所買回之股份，應於買回之日起三年內將其轉讓，逾期未轉讓者，視為公司未發行股份，並應辦理變更登記銷除股份。而為維護公司信用及股東權益所買回股份，應於買回之日起六個月內辦理變更登記銷除股份。
- 本公司於民國 107 年 8 月 9 日經董事會決議將本公司買回已屆滿三年之股份計 4,703 仟股予以註銷，並訂定註銷之減資基準日為民國 107 年 10 月 12 日，業已於民國 107 年 10 月 26 日辦理變更登記完竣。

3. 本公司於民國106年11月9日決議通過，以增資發行普通股10,744,000股收購WHP Workflow Solutions, Inc.，請參閱附註六(三十三)，每股面額新台幣10元，並以民國107年2月6日為發行新股基準日，該項發行新股案已辦理變更登記完竣。

(二十一) 資本公積

	107年				
	發行溢價	取得或處分子 公司股權價格與 帳面價值差額	採用權益法認 列之關聯企業及 合資變動數	認列對子 公司所有權 益變動數	員工認股權
1月1日	\$ 2,393,968	\$ 113,722	\$ 12,458	\$ 24,666	\$ 30,367
員工行使認股權	8,856	-	-	-	(7,240)
股份基礎給付 交易酬勞成本	-	-	-	-	51,481
認列關聯企業之 變動	-	-	504	-	-
註銷庫藏股票	(22,142)	-	-	-	-
增資發行新股	331,990	-	-	-	-
12月31日	<u>\$ 2,712,672</u>	<u>\$ 113,722</u>	<u>\$ 12,962</u>	<u>\$ 24,666</u>	<u>\$ 74,608</u>

	106年					
	發行溢價	取得或處分子 公司股權價格與 帳面價值差額	採用權益法認 列之關聯企業及 合資變動數	認列對子 公司所有權 益變動數	員工認股權	限制員工 權利新股
1月1日	\$ 2,358,159	\$ 113,722	\$ 12,033	\$ 24,666	\$ 17,871	\$ -
員工行使認股權	12,587	-	-	-	(9,157)	-
股份基礎給付 交易酬勞成本	-	-	-	-	21,653	-
認列對子公司執行 員工認股權之權 益變動數	-	-	425	-	-	-
發行限制員工權利 新股	-	-	-	-	-	23,222
既得限制員工權利 新股	23,222	-	-	-	-	(23,222)
12月31日	<u>\$ 2,393,968</u>	<u>\$ 113,722</u>	<u>\$ 12,458</u>	<u>\$ 24,666</u>	<u>\$ 30,367</u>	<u>\$ -</u>

依公司法規定，超過票面金額發行股票所得之溢額及受領贈與之所得之資本公積，除得用於彌補虧損外，於公司無累積虧損時，按股東原有股份之比例發給新股或現金。另依證券交易法之相關規定，以上開資本公積撥充資本時，每年以其合計數不超過實收資本額百分之十為限。公司非於盈餘公積填補資本虧損仍有不足時，不得以資本公積補充之。

(二十二) 保留盈餘

1. 依本公司章程規定之股利政策如下：年度決算之盈餘，除依法彌補以往年度虧損及扣繳稅捐後，應先提列百分之十為法定盈餘公積，並依法令規定提列或迴轉特別盈餘公積後，其餘得連同以前年度累積未

分配盈餘由董事會擬具分派議案提請股東會承認後分派之。

股東現金股利之比率，得由董事會考量公司財務結構、未來資金需求及獲利情形，以現金股利不得低於股利總數百分之十擬定之，惟經股東會同意得調整之。

2. 法定盈餘公積除彌補公司虧損及按股東原有股份之比例發給新股或現金外，不得使用之，惟發給新股或現金者，以此該項公積超過實收資本額 25%之部份為限。
3. (1) 本公司分派盈餘時，依法令規定須就當年度資產負債表日之其他權益項目借方餘額提列特別盈餘公積始得分派，嗣後其他權益項目借方餘額迴轉時，迴轉金額得列入可供分派盈餘中。
(2) 首次採用 IFRSs 時，民國 101 年 4 月 6 日金管證字第 1010012865 號函提列之特別盈餘公積，本公司於嗣後使用、處分或重分類相關資產時，就原提列特別盈餘公積之比例予以迴轉，前述相關資產若為投資性不動產時，屬土地部分於處分或重分類時迴轉，屬土地以外之部分，則於使用期間逐期迴轉。
4. 本公司分別於民國 108 年 2 月 26 日經董事會決議及民國 107 年 3 月 28 日經股東會決議，通過民國 107 年度及 106 年度盈餘分派案如下：

	107年度		106年度	
	金額	每股 股利(元)(註)	金額	每股 股利(元)(註)
法定盈餘公積	\$ 221,246		\$ 191,014	
特別盈餘公積	94,964		298,372	
現金股利	<u>1,737,585</u>	\$ 3	<u>1,445,665</u>	\$ 2.49807762
合計	<u>\$ 2,053,795</u>		<u>\$ 1,935,051</u>	

註：係本公司股東會決議及嗣後因公司有權參與分派之股數變動影響而調整配息率。

前述民國 107 年度盈餘分派案截至民國 108 年 2 月 26 日止，尚未經股東會決議。

(二十三) 其他權益項目

	<u>未實現評價損益</u>	<u>外幣換算</u>	<u>總計</u>
107年1月1日	(\$ 115,893)	(\$ 187,569)	(\$ 303,462)
評價調整			
- 集團	(72,186)	-	(72,186)
- 關聯企業	(32,577)	-	(32,577)
外幣換算差異數:			
- 集團	-	529	529
- 集團之稅額	-	645	645
- 關聯企業	-	917	917
處分透過其他綜合 損益之金融資產:			
- 關聯企業	<u>12,798</u>	<u>-</u>	<u>12,798</u>
107年12月31日	<u>(\$ 207,858)</u>	<u>(\$ 185,478)</u>	<u>(\$ 393,336)</u>

	<u>備供出售投資</u>	<u>外幣換算</u>	<u>員工未賺得酬勞</u>	<u>總計</u>
106年1月1日	(\$ 174,143)	\$ 303,302	\$ -	\$ 129,159
評價調整		-		
- 集團	64,396	-	-	64,396
- 關聯企業	(1,057)	-	-	(1,057)
外幣換算差異數:				
- 集團	-	(479,550)	-	(479,550)
- 集團之稅額	-	321	-	321
- 關聯企業	-	(11,642)	-	(11,642)
發行限制員工權利 新股	-	-	(30,022)	(30,022)
限制員工權利新股 酬勞成本	<u>-</u>	<u>-</u>	<u>30,022</u>	<u>30,022</u>
106年12月31日	<u>(\$ 110,804)</u>	<u>(\$ 187,569)</u>	<u>\$ -</u>	<u>(\$ 298,373)</u>

(二十四) 營業收入

	<u>107年度</u>
客戶合約之收入	<u>\$ 24,693,836</u>

1. 客戶合約收入之細分

收入可細分為下列主要產品：

<u>107年度</u>	<u>電子件</u>	<u>機構件</u>	<u>航太扣件</u>	<u>合計</u>
外部客戶合約收入	<u>\$ 12,165,359</u>	<u>\$ 10,249,047</u>	<u>\$ 2,279,430</u>	<u>\$ 24,693,836</u>

2. 合約負債

	<u>107年度</u>
合約負債期初餘額本期認列收入	<u>\$ 198,152</u>

3. 民國 106 年度營業收入之相關揭露請詳附註十二、(五)。

(二十五) 其他收益及費損淨額

	<u>107年度</u>	<u>106年度</u>
其他收益		
投資性不動產租金收入	\$ 82,039	\$ 70,516
其他費損		
投資性不動產折舊費用	(30,209)	(28,304)
合計	<u>\$ 51,830</u>	<u>\$ 42,212</u>

(二十六) 其他收入

	<u>107年度</u>	<u>106年度</u>
利息收入：		
銀行存款利息	\$ 62,624	\$ 48,543
股利收入	11,131	24,912
其他收入－其他	127,454	86,473
	<u>\$ 201,209</u>	<u>\$ 159,928</u>

(二十七) 其他利益及損失

	<u>107年度</u>	<u>106年度</u>
處分不動產、廠房及設備	\$ 20,304	\$ 4,502
利益		
處分投資利益	88,618	-
外幣兌換利益(損失)	46,478	(35,663)
透過損益按公允價值衡量之	4,117	(6,807)
金融資產(負債)利益(損失)		
什項支出	(22,907)	(27,145)
	<u>\$ 136,610</u>	<u>(\$ 65,113)</u>

(二十八) 財務成本

	<u>107年度</u>	<u>106年度</u>
利息費用	\$ 27,773	\$ 23,015

(二十九) 費用性質之額外資訊

	<u>107年度</u>	<u>106年度</u>
員工福利費用	\$ 4,919,986	\$ 4,316,121
不動產、廠房及設備與投資	821,775	783,152
性不動產折舊費用		
無形資產攤提費用	41,294	17,026
	<u>\$ 5,783,055</u>	<u>\$ 5,116,299</u>

(三十) 員工福利費用

	107年度	106年度
薪資費用	\$ 4,286,486	\$ 3,754,944
勞健保費用	301,695	276,931
退休金費用	182,343	164,719
其他用人費用	149,462	119,527
	<u>\$ 4,919,986</u>	<u>\$ 4,316,121</u>

1. 本公司依章程規定，本公司年度如有獲利(即稅前利益扣除分派員工、董監事酬勞前之利益)，應提撥百分之一以上，但不超過百分之十為員工酬勞及不高於百分之一為董監事酬勞，由董事會決議分派。但公司尚有累積虧損時，應預先保留彌補數額。

2. 本公司民國 107 年及 106 年度員工酬勞估列金額分別為\$131,012 及 \$112,881；董監酬勞估列金額皆為\$5,300，前述金額帳列薪資費用科目。民國 108 年 2 月 26 日經董事會決議之民國 107 年度員工酬勞金額為\$131,012 及董監酬勞金額為\$5,300，與民國 107 年度財務報告認列之金額一致。

經董事會決議之民國 106 年度員工酬勞金額為\$112,881，及董監酬勞金額為 5,300，與民國 106 年度財務報告認列之金額一致。

民國 107 年及 106 年度係依截至當期止之獲利情況之定額及比率估列。

本公司董事會通過之員工酬勞及董監酬勞相關資訊可至公開資訊觀測站查詢。

(三十一) 所得稅

1. 所得稅費用

	107年度	106年度
當期所得稅：		
當期所得產生之所得稅	\$ 747,530	\$ 513,167
未分配盈餘加徵	5,297	13,366
以前年度所得稅(高)低估數	(37,645)	14,364
當期所得稅總額	<u>\$ 715,182</u>	<u>\$ 540,897</u>
遞延所得稅：		
暫時性差異之原始產生及 迴轉	(75,600)	38,743
稅率改變之影響	(31,087)	-
遞延所得稅總額	(\$ 106,687)	\$ 38,743
所得稅費用	<u>\$ 608,495</u>	<u>\$ 579,640</u>

2. 所得稅費用與會計利潤之關係

	107年度	106年度
稅前淨利按法定稅率計算之 所得稅(註)	\$ 828,076	\$ 671,722
按稅法規定免課稅之所得	(30,731)	(11,145)
按稅法規定剔除之費用	10,499	7,696
暫時性差異未認列為遞延所 得稅負債影響數	(135,914)	(116,363)
未分配盈餘加徵	5,297	13,366
以前年度所得稅(高)低估數	(37,645)	14,364
稅率改變之影響	(31,087)	-
所得稅費用	<u>\$ 608,495</u>	<u>\$ 579,640</u>

註：適用稅率之基礎係按母公司適用之稅率計算。

3. 與其他綜合損益相關之所得稅金額：

	107年度	106年度
國外營運機構換算差額	(\$ 1,648)	(\$ 822)
確定福利義務之再衡量數	(3,470)	(3,229)
	<u>(\$ 5,118)</u>	<u>(\$ 4,051)</u>

4. 因暫時性差異而產生之各遞延所得稅資產或負債金額如下：

	107年			
	1月1日	認列於損益	認列於其他 綜合淨利	12月31日
遞延所得稅資產：				
-暫時性差異：				
存貨報廢、跌價及呆滯損失	\$ 80,933	\$ 11,649	\$ -	\$ 92,582
保固負債準備	76,292	45,021	-	121,313
未實現退休金	24,706	1,998	3,470	30,174
其他	26,061	9,713	1,648	37,422
小計	<u>\$ 207,992</u>	<u>\$ 68,381</u>	<u>\$ 5,118</u>	<u>\$ 281,491</u>
-遞延所得稅負債：				
未實現兌換利益	(\$ 12,440)	\$ 11,855	\$ -	(\$ 585)
未實現退休金	(627)	-	-	(627)
其他	(32,316)	26,451	-	(5,865)
小計	<u>(\$ 45,383)</u>	<u>\$ 38,306</u>	<u>\$ -</u>	<u>(\$ 7,077)</u>
合計	<u>\$ 162,609</u>	<u>\$ 106,687</u>	<u>\$ 5,118</u>	<u>\$ 274,414</u>

106年

	106年			
	1月1日	認列於損益	認列於其他 綜合淨利	12月31日
遞延所得稅資產：				
-暫時性差異：				
存貨報廢、跌價及呆滯損失	\$ 73,690	\$ 7,243	\$ -	\$ 80,933
保固負債準備	81,904	(5,612)	-	76,292
未實現退休金	21,493	(16)	3,229	24,706
其他	26,030	(791)	822	26,061
小計	<u>\$ 203,117</u>	<u>\$ 824</u>	<u>\$ 4,051</u>	<u>\$ 207,992</u>
-遞延所得稅負債：				
未實現兌換利益	(\$ 2,279)	(\$ 10,161)	\$ -	(\$ 12,440)
未實現退休金	(627)	-	-	(627)
其他	(2,910)	(29,406)	-	(32,316)
小計	<u>(\$ 5,816)</u>	<u>(\$ 39,567)</u>	<u>\$ -</u>	<u>(\$ 45,383)</u>
合計	<u>\$ 197,301</u>	<u>(\$ 38,743)</u>	<u>\$ 4,051</u>	<u>\$ 162,609</u>

5. 本公司並未就若干子公司投資相關之應課稅暫時性差異認列遞延所得稅負債，民國 107 年及 106 年 12 月 31 日未認列之遞延所得稅負債之暫時性差異金額分別為 \$6,073,259 及 \$5,400,094。
6. 本公司營利事業所得稅業經財政部北區國稅局核定至民國 105 年度。
7. 子公司豐達科技股份有限公司營利事業所得稅業經稅捐稽徵機關核定至民國 105 年度。
8. 我國所得稅法修正案於民國 107 年 2 月 7 日公布生效，營利事業所得稅之稅率自 17% 調增至 20%，此修正自民國 107 年度開始適用。本集團業已就此稅率變動評估相關之所得稅影響。

(三十二) 每股盈餘

	107年度		每股盈餘 (元)
	稅後金額	加權平均流通 在外股數(仟股)	
<u>基本每股盈餘</u>			
歸屬於母公司普通股股東之本期淨利	\$ 2,212,459	577,527	\$ 3.83
<u>稀釋每股盈餘</u>			
歸屬於母公司普通股股東之本期淨利	2,212,459	577,527	
減：採權益法評價被投資公司發 行具稀釋作用之潛在普通股 之影響	(9)	-	
具稀釋作用之潛在普通股之影響			
員工認股權證	-	3,458	
員工酬勞	-	3,882	
屬於母公司普通股股東之本期 淨利加潛在普通股之影響	\$ 2,212,450	584,867	\$ 3.78
<u>106年度</u>			
	稅後金額	加權平均流通 在外股數(仟股)	每股盈餘 (元)
<u>基本每股盈餘</u>			
歸屬於母公司普通股股東之本期淨利	\$ 1,910,136	565,521	\$ 3.38
<u>稀釋每股盈餘</u>			
歸屬於母公司普通股股東之本期淨利	1,910,136	565,521	
具稀釋作用之潛在普通股之影響			
員工認股權證	-	2,471	
員工酬勞	-	3,216	
限制型員工權利新股	-	112	
屬於母公司普通股股東之本期 淨利加潛在普通股之影響	\$ 1,910,136	571,320	\$ 3.34

(三十三) 企業合併

1. 本集團於民國 107 年 2 月 6 日以股份交換方式取得 WHP Workflow Solutions, Inc. 流通在外之 68.13% 股權，並取得對 WHP Workflow Solutions, Inc. 之控制，該公司在美國經營軟體設計開發。此計畫之目的為整合集團資源，降低經營成本，擴大營運規模，增加競爭優勢並鞏固產業地位。

2. 收購 WHP Workflow Solutions, Inc. 所支付之對價、所取得之資產和承擔之負債在收購日之公允價值之資訊如下：

	<u>107年2月6日</u>
收購對價	
權益工具	\$ 439,430
先前已持有WHP Workflow Solutions, Inc. 之權益於收購日之公允價值	<u>182,858</u>
	<u>622,288</u>
取得可辨認資產及承擔負債之公允價值	
現金	12,980
應收帳款	54,355
不動產、廠房及設備	1,479
遞延所得稅資產	13,038
其他非流動資產	4,901
無形資產	101,952
應付帳款	(2,373)
其他應付帳款	(2,277)
合約負債	(57,231)
可辨認淨資產總額	<u>126,824</u>
商譽	<u>\$ 495,464</u>

3. 作為收購 WHP Workflow Solutions, Inc. 所支付之部分對價而發行之 10,744 仟股普通股之公允價值 \$439,430 係依民國 107 年 2 月 6 日股價所決定。
4. 本集團於企業合併前已持有 WHP Workflow Solutions, Inc. 31.87% 權益，依公允價值再衡量而認列之利益計 \$88,618。
5. 本集團自民國 107 年 2 月 6 日合併 WHP Workflow Solutions, Inc. 起，WHP Workflow Solutions, Inc. 貢獻之營業收入及稅前淨利分別為 \$26,462 及 \$7,095。若假設 WHP Workflow Solutions, Inc. 自民國 107 年 1 月 1 日即已納入合併，則本集團之營業收入及稅前淨利將分別為 \$24,694,748 及 \$3,025,328。

(三十四) 營業租賃

本集團以營業租賃將房屋及建築出租，民國 107 年及 106 年度分別認列租金收入 \$82,039 及 \$70,516。該租賃合約期間為民國 104 年至 112 年。另未來最低應收租賃給付總額如下：

	<u>107年12月31日</u>	<u>106年12月31日</u>
不超過1年	\$ 102,796	\$ 78,184
超過1年但不超過5年	434,180	341,261
超過5年	-	60,376
	<u>\$ 536,976</u>	<u>\$ 479,821</u>

(三十五) 現金流量補充資訊

1. 僅有部份現金支付之投資活動：

	<u>107年度</u>	<u>106年度</u>
購置不動產、廠房及設備	\$ 1,481,183	\$ 794,603
加：期初應付設備款	64,155	34,982
減：期末應付設備款	(72,718)	(64,155)
本期支付現金	<u>\$ 1,472,620</u>	<u>\$ 765,430</u>

2. 不影響現金流量之籌資活動

	<u>107年度</u>	<u>106年度</u>
取得子公司	\$ 439,430	\$ -
增資發行新股	(439,430)	-
	<u>\$ -</u>	<u>\$ -</u>

(三十六) 來自籌資活動之負債之變動

	<u>短期借款</u>	<u>長期借款</u>	<u>來自籌資活動之負債總額</u>
107年1月1日	\$ 366,088	\$ 1,923,060	\$ 2,289,148
籌資現金流量之變動	(254,668)	202,307	(52,361)
107年12月31日	<u>\$ 111,420</u>	<u>\$ 2,125,367</u>	<u>\$ 2,236,787</u>

七、關係人交易

(一)關係人之名稱及關係

<u>關係人名稱</u>	<u>與本集團之關係</u>
神達電腦股份有限公司	對本集團具重大影響力之個體
神雲科技股份有限公司	對本集團具重大影響力之個體之同一集團成員
神達數位股份有限公司	對本集團具重大影響力之個體之同一集團成員
昆達電腦科技(昆山)有限公司	對本集團具重大影響力之個體之同一集團成員
佛山市順德區順達電腦廠有限公司	對本集團具重大影響力之個體之同一集團成員
昆山研達電腦科技有限公司	對本集團具重大影響力之個體之同一集團成員
昆山聯達信息技術有限公司	對本集團具重大影響力之個體之同一集團成員
MiTAC Japan Corp.	對本集團具重大影響力之個體之同一集團成員
MiTAC Logistics Corporation	對本集團具重大影響力之個體之同一集團成員
環達電腦(上海)有限公司	對本集團具重大影響力之個體之同一集團成員
旭達電腦(昆山)有限公司	對本集團具重大影響力之個體之同一集團成員
蘇州宇達電通有限公司	對本集團具重大影響力之個體之同一集團成員
MiTAC Europe Ltd.	對本集團具重大影響力之個體之同一集團成員
華孚科技股份有限公司	關聯企業
Waffer International Ltd.	關聯企業之同一集團成員
昆山漢鼎精密金屬有限公司	關聯企業之同一集團成員
WHP Workflow Solutions, Inc.	關聯企業(自民國107年2月6日併入本集團)
康健生醫科技股份有限公司	關聯企業
聯華實業股份有限公司	該公司為本公司之監察人
聯強國際股份有限公司	實質關係人
神通資訊科技股份有限公司	實質關係人
群環科技股份有限公司	實質關係人

(二)與關係人間之重大交易事項

1. 營業收入

	<u>107年度</u>	<u>106年度</u>
對本集團具重大影響力之個體	\$ 78,457	\$ 95,899
關聯企業	54,633	72,310
其他關係人	27,801	28,747
	<u>\$ 160,891</u>	<u>\$ 196,956</u>

- (1)本集團對關係人銷貨之售價，係參考各關係人所在地區市價訂定之。
- (2)本集團對國內關係人之授信為自出貨後 3 個月以應收應付之淨額收款。
- (3)本集團對國外關係人之授信為對帳後以應收應付之淨額於 5 個月內收款，係考慮自出貨至各該公司售出貨物並回收帳款之合理期間而訂定。
- (4)本集團一般客戶之授信為自出貨後約 5 個月內收款。

2. 進貨

	<u>107年度</u>	<u>106年度</u>
關聯企業	\$ 83,840	\$ 113,527
其他關係人	114,298	92,713
對本集團具重大影響力之個體	-	255
	<u>\$ 198,138</u>	<u>\$ 206,495</u>

(1) 本集團對關係人進貨之價格，係依國際市場行情並參考關係人所在地區市價訂定之。

(2) 本集團對國外關係人之付款條件為對帳後以應收應付之淨額於5個月內付款，其他關係人為自對方出貨後約3個月以應收應付之淨額付款。

(3) 本集團對一般客戶之付款條件為自對方出貨後平均約4個月內付款。

3. 應收關係人款項

(1) 應收帳款

	<u>107年12月31日</u>	<u>106年12月31日</u>
關聯企業	\$ -	\$ 21,591
對本集團具重大影響力之個體	15,976	20,738
其他關係人	4,506	15,575
	<u>\$ 20,482</u>	<u>\$ 57,904</u>

(2) 其他應收款

	<u>107年12月31日</u>	<u>106年12月31日</u>
關聯企業-昆山漢鼎	\$ 26,654	\$ 29,813
對本集團具重大影響力之個體	806	517
其他關係人	228	6
	<u>\$ 27,688</u>	<u>\$ 30,336</u>

4. 應付關係人款項

(1) 應付帳款

	<u>107年12月31日</u>	<u>106年12月31日</u>
其他關係人	\$ 43,713	\$ 34,704
關聯企業	15,943	6,695
	<u>\$ 59,656</u>	<u>\$ 41,399</u>

(2)其他應付款

	<u>107年12月31日</u>	<u>106年12月31日</u>
關聯企業-華孚	\$ 265,154	\$ 139,432
關聯企業	-	125,138
對本集團具重大影響力 之個體	33,876	21,091
其他關係人	135	206
	<u>\$ 299,165</u>	<u>\$ 285,867</u>

對關聯企業之其他應付款為代付款項。

5. 預付款項

	<u>107年12月31日</u>	<u>106年12月31日</u>
關聯企業	\$ -	\$ 677

6. 租金收入/支出

(1)租金支出

	<u>標的物</u>	<u>107年度</u>	<u>106年度</u>
其他關係人			
-聯華實業	辦公室	\$ 57,024	\$ 51,187
對本集團具重大 影響力之個體	辦公室及 廠房	21,294	20,189
		<u>\$ 78,318</u>	<u>\$ 71,376</u>

(2)租金收入

	<u>標的物</u>	<u>107年度</u>	<u>106年度</u>
關聯企業			
-昆山漢鼎	辦公室及 廠房	\$ 20,998	\$ 20,852
關聯企業	辦公室及 廠房	429	447
對本集團具重大 影響力之個體	辦公室及 廠房	209	-
		<u>\$ 21,636</u>	<u>\$ 21,299</u>

7. 財產交易

(1)取得不動產、廠房及設備

	<u>107年度</u>	<u>106年度</u>
其他關係人	\$ 246	\$ 1,096
對本集團具重大影響力 之個體	-	570
關聯企業	-	71
	<u>\$ 246</u>	<u>\$ 1,737</u>

(2)處分不動產、廠房及設備

	107年度		106年度	
	處分價款	處分(損)益	處分價款	處分(損)益
關聯企業-昆山漢鼎	\$ 2,620	\$ 324	\$ 16,088	\$ 4,868
其他關係人	-	-	28	-
	<u>\$ 2,620</u>	<u>\$ 324</u>	<u>\$ 16,116</u>	<u>\$ 4,868</u>

8. 其他

	交易事項	107年度		106年度	
對本集團具重大 影響力之個體	其他費用	\$	149,746	\$	134,641
其他關係人	其他費用		14,451		14,467
關聯企業	其他費用		52		12,757
		\$	<u>164,249</u>	\$	<u>161,865</u>

(三)主要管理階層薪酬資訊

	107年度		106年度	
薪資及其他短期員工福利	\$	160,067	\$	140,005
退職後福利		1,102		960
總計	\$	<u>161,169</u>	\$	<u>140,965</u>

八、質押之資產

本公司之資產提供擔保明細如下：

資產項目	帳面價值		擔保用途
	107年12月31日	106年12月31日	
不動產、廠房及設備			
土地	\$ 1,202,901	\$ 1,124,960	長期借款及投保中心(註)
房屋及建築	495,276	478,627	長期借款及投保中心(註)
投資性不動產			
土地	-	17,255	投保中心(註)
房屋及建築	-	5,120	投保中心(註)
質押定存(帳列其他 金融資產-非流動)	29,415	22,475	海關關務擔保

註：已於民國 107 年 1 月解除設定抵押權予投保中心。

九、重大或有負債及未認列之合約承諾

(一)或有事項

無。

(二)承諾事項

1. 截至民國 107 年及 106 年 12 月 31 日止，子公司豐達科技股份有限公司

已簽約但尚未完成之工程及設備購買合約總價分別為\$490,416及\$424,066，其中尚未支付金額分別為\$200,055及\$323,529。

- 截至民國107年12月31日止，子公司蘇州漢揚精密電子有限公司已簽約但尚未完成之工程合約總價為\$262,935，其中尚未支付金額為\$37,165。
- 截至民國107年12月31日止，子公司吉達克精密金屬科技(常熟)有限公司已簽約之設備購買合約總價為\$129,725，其中尚未支付金額為\$60,658。

4. 營業租賃協議

本集團租用廠房及辦公大樓係不可取消之營業租賃協議。租期介於1至10年。

不可取消營業租賃之未來最低應付租賃給付總額如下：

	<u>107年12月31日</u>	<u>106年12月31日</u>
不超過1年	\$ 118,901	\$ 87,159
超過1年但不超過5年	432,898	58,530
超過5年	<u>11,793</u>	<u>17,649</u>
總計	<u>\$ 563,592</u>	<u>\$ 163,338</u>

十、重大之災害損失

無。

十一、重大之期後事項

無。

十二、其他

(一)資本管理

本集團之資本管理目標，係為保障集團能繼續經營，維持最佳資本結構以降低資金成本，並為股東提供報酬。為了維持健全資本結構，本集團會考量未來期間營運資金需求、資本支出及股利支出等，透過財務分析，檢視集團資本結構，以達成資本管理目標。

(二) 金融工具

1. 金融工具之種類

	<u>107年12月31日</u>	<u>106年12月31日</u>
<u>金融資產</u>		
透過損益按公允價值衡量之 金融資產		
強制透過損益按公允價值 衡量之金融資產	\$ 2,196	\$ -
持有供交易之金融資產	-	2,389
透過其他綜合損益按公允 價值衡量之金融資產		
選擇指定之權益工具投資	525,475	-
備供出售之金融資產	-	355,323
以成本衡量之金融資產	-	188,405
按攤銷後成本衡量之金融 資產/放款及應收款		
現金及約當現金	5,180,581	4,439,873
應收票據	1,611	34
應收帳款	5,317,209	5,602,164
其他應收款	295,365	245,588
存出保證金	27,453	32,622
按攤銷後成本衡量之金融 資產-流動	991,575	-
其他金融資產-流動	-	985,761
其他金融資產-非流動	29,415	22,475
	<u>\$ 12,370,880</u>	<u>\$ 11,874,634</u>

	107年12月31日	106年12月31日
<u>金融負債</u>		
透過損益按公允價值衡量之		
金融負債		
持有供交易之金融負債	\$ 1,025	\$ 5,371
按攤銷後成本衡量之金融負債		
短期借款	111,420	366,088
應付票據	2,999	1,938
應付帳款	4,205,652	3,807,373
其他應付款	3,060,912	3,006,143
長期借款(包含一年或一營業週期內到期)	2,125,367	1,923,060
退款負債	270,874	-
存入保證金	26,324	16,633
	<u>\$ 9,804,573</u>	<u>\$ 9,126,606</u>

2. 風險管理政策

(1) 本集團日常營運受多項財務風險之影響，包含市場風險(包括匯率風險、利率風險、及價格風險)、信用風險及流動性風險。本集團整體風險管理政策著重於金融市場的不可預測事項，並尋求可降低對本集團財務狀況及財務績效之潛在不利影響。

(2) 承作衍生工具以規避財務風險之資訊，請詳附註六、(二)及(十四)。

3. 重大財務風險之性質及程度

(1) 市場風險

匯率風險

A. 本集團係跨國營運，因此受相對與本公司及各子公司功能性貨幣不同的交易所產生之匯率風險，主要為美元及人民幣。相關匯率風險來自未來之商業交易及已認列之資產與負債。

B. 本集團管理階層已訂定政策，規定集團內各公司管理相對其功能性貨幣之匯率風險。集團內各公司應透過集團財務部就其整體匯率風險進行財務避險。當未來商業交易、已認列資產或負債係以非該個體之功能性貨幣之外幣計價時，匯率風險便會產生。為管理來自未來商業交易及已認列資產與負債之匯率風險，集團內各公司透過集團財務部採用遠匯買賣進行。

- C. 本集團從事之業務涉及若干非功能性貨幣(本公司及部分子公司之功能性貨幣為台幣、部分子公司之功能性貨幣為人民幣及美金),故受匯率波動之影響,具重大匯率波動影響之外幣資產及負債資訊如下:

107年12月31日			
	外幣(仟元)	匯率	帳面金額 (新台幣)
(外幣:功能性貨幣)			
<u>金融資產</u>			
<u>貨幣性項目</u>			
美金:新台幣	\$ 104,324	30.715	\$ 3,204,312
美金:人民幣	135,451	6.8632	4,160,377
<u>金融負債</u>			
<u>貨幣性項目</u>			
美金:新台幣	84,886	30.715	2,607,273
美金:人民幣	112,707	6.8632	3,461,796
106年12月31日			
	外幣(仟元)	匯率	帳面金額 (新台幣)
(外幣:功能性貨幣)			
<u>金融資產</u>			
<u>貨幣性項目</u>			
美金:新台幣	\$ 126,908	29.760	\$ 3,776,782
美金:人民幣	127,730	6.5342	3,801,245
<u>金融負債</u>			
<u>貨幣性項目</u>			
美金:新台幣	89,875	29.760	2,674,680
美金:人民幣	114,034	6.5342	3,393,652

- D. 本集團貨幣性項目因匯率波動具重大影響於民國107年及106年度認列之全部兌換損益(含已實現及未實現)彙總金額分別為淨利益(損失)\$46,478及(\$35,663)。

E. 本集團因重大匯率波動影響之外幣市場風險分析如下：

		107年度		
		敏感度分析		
		變動幅度	影響損益	影響其他綜合損益
(外幣:功能性貨幣)				
<u>金融資產</u>				
<u>貨幣性項目</u>				
美金：新台幣	1%	\$ 32,043	\$	-
美金：人民幣	1%	41,604		-
<u>金融負債</u>				
<u>貨幣性項目</u>				
美金：新台幣	1%	26,073		-
美金：人民幣	1%	34,618		-
		106年度		
		敏感度分析		
		變動幅度	影響損益	影響其他綜合損益
(外幣:功能性貨幣)				
<u>金融資產</u>				
<u>貨幣性項目</u>				
美金：新台幣	1%	\$ 37,768	\$	-
美金：人民幣	1%	38,012		-
<u>金融負債</u>				
<u>貨幣性項目</u>				
美金：新台幣	1%	26,747		-
美金：人民幣	1%	33,937		-

價格風險

- A. 本集團暴露於價格風險的權益工具，係所持有帳列透過其他綜合損益按公允價值衡量之金融資產，及備供出售之金融資產。為管理權益工具投資之價格風險，本集團將其投資組合分散。
- B. 本集團主要投資於國內外公司發行之權益工具，此等權益工具之價格會因該投資標的未來價值之不確定性而受影響。若該等權益工具價格上升或下跌1%，而其他所有因素維持不變之情況下，對民國107年及106年度之其他綜合損益因分類為透過其他綜合損益按公允價值衡量之權益投資及備供出售之權益投資之利益或損失分別增加或減少\$5,255及\$3,553。

現金流量及公允價值利率風險

- A. 本集團之利率風險主要來自按浮動利率發行之長期借款，使本集團暴露現金流量利率風險。於民國107年及106年度，本集團按浮動利率發行之借款係以新台幣及美元計價。

- B. 本集團之借款係採攤銷後成本衡量，依據合約約定每年利率會重新訂價，因此本集團暴露於未來市場利率變動之風險。
- C. 當借款年利率上升或下跌 0.25%，而其他所有因素維持不變之情況下，民國 107 年及 106 年度之稅後淨利將分別增加(或減少)\$4,250 及 \$3,990，主要係因浮動利率借款導致利息費用隨之變動所致。

(2) 信用風險

- A. 本集團之信用風險係因客戶或金融工具之交易對手無法履行合約義務而導致本集團財務損失之風險。主要信用風險來自衍生金融工具及存放於銀行與金融機構之存款，亦有來自於顧客之信用風險，並包括尚未收現之應收帳款及應收票據。
- B. 本集團依內部明定之授信政策，集團內各營運個體須對個別客戶進行管理及信用風險分析，包括評估客戶之財務狀況、過往交易記錄等可能影響客戶付款能力之因素，並定期監控信用額度之使用，以及對銀行及金融機構而言，僅有信用評等良好之機構，才會被接納為交易對象。
- C. 本集團按客戶類型之特性將對客戶之應收帳款分組，採用簡化作法以損失率法為基礎估計預期信用損失。
- D. 本集團採用 IFRS 9 提供前提假設，當合約款項按約定之支付條款逾期超過 90 天，視為已發生違約。
- E. 本集團採用 IFRS 9 提供之前提假設，當合約款項按約定之支付條款逾期超過 60 天，視為金融資產自原始認列後信用風險已顯著增加。
- F. 本集團用以判定債務工具投資為信用減損之指標如下：
 - (A) 發行人發生重大財務困難，或將進入破產或其他財務重整之可能性大增；
 - (B) 發行人由於財務困難而使該金融資產之活絡市場消失；
 - (C) 發行人延滯或不償付利息或本金；
 - (D) 導致發行人違約有關之全國性或區域性經濟情況不利之變化。
- G. 本集團經追索程序後，對無法合理預期可回收金融資產之金額予以沖銷，惟本集團仍會持續進行追索之法律程序以保全債權之權利。本集團已沖銷且仍有追索活動之債權於民國 107 年 12 月 31 日為 \$0。

- H. 本集團考量對未來前瞻性的考量調整按特定期間歷史及現時資訊所建立之損失率，以估計應收帳款的備抵損失，民國 107 年 12 月 31 日之損失率法如下：

	未逾期	逾期1~90天	逾期91~180天	逾期180天以上	合計
107年12月31日					
預期損失率	0%-0.03%	0%~3%	100%	100%	
帳面價值總額	\$ 5,115,256	\$ 210,169	\$ 7,612	\$ 488	\$ 5,333,525
備抵損失	\$ 1,566	\$ 6,650	\$ 7,612	\$ 488	\$ 16,316

- I. 本集團採簡化作法之應收帳款備抵損失變動表如下：

	107年
	應收帳款
1月1日_IAS 39	\$ 13,318
適用新準則調整數	-
1月1日_IFRS 9	13,318
減損損失提列	2,976
匯率影響數	22
12月31日	\$ 16,316

- J. 民國 106 年度之信用風險資訊請詳附註十二、(四)說明。

(3) 流動性風險

- A. 現金流量預測是由集團內各營運個體執行，並由集團財務部予以彙總。集團財務部監控集團流動資金需求之預測，確保其有足夠資金得以支應營運需要。
- B. 下表係本集團之非衍生金融負債及以淨額或總額交割之衍生金融負債，按相關到期日予以分組，非衍生金融負債係依據資產負債表日至合約到期日之剩餘期間進行分析；衍生金融負債係依據資產負債表日至預期到期日之剩餘期間進行分析。下表所揭露之合約現金流量金額係未折現之金額。

非衍生金融負債：

107年12月31日	1年內	1至2年內	2至5年內	5年以上
短期借款	\$ 111,420	\$ -	\$ -	\$ -
應付票據	2,999	-	-	-
應付帳款	4,205,652	-	-	-
其他應付款	3,060,912	-	-	-
退款負債	270,874	-	-	-
長期借款(包含一年或一營業週期內到期)	331,345	267,381	595,493	1,100,808
其他金融負債	219,012	273,045	140,559	271

非衍生金融負債：

106年12月31日	<u>1年內</u>	<u>1至2年內</u>	<u>2至5年內</u>	<u>5年以上</u>
短期借款	\$ 366,088	\$ -	\$ -	\$ -
應付票據	1,938	-	-	-
應付帳款	3,807,373	-	-	-
其他應付款	3,006,143	-	-	-
長期借款(包含一年 或一營業週期內到期)	323,604	369,870	379,274	1,027,692
其他金融負債	216,931	232,051	16,152	275

衍生金融負債：

107年12月31日	<u>1年內</u>	<u>1至2年內</u>	<u>2至5年內</u>	<u>5年以上</u>
遠期外匯合約	\$ 1,025	\$ -	\$ -	\$ -

衍生金融負債：

106年12月31日	<u>1年內</u>	<u>1至2年內</u>	<u>2至5年內</u>	<u>5年以上</u>
遠期外匯合約	\$ 5,371	\$ -	\$ -	\$ -

C. 本集團並不預期到期日分析之現金流量發生時點會顯著提早，或實際金額會有顯著不同。

(三) 公允價值資訊

1. 為衡量金融及非金融工具之公允價值所採用評價技術的各等級定義如下：

第一等級：企業於衡量日可取得之相同資產或負債於活絡市場之報價(未經調整)。活絡市場係指有充分頻率及數量之資產或負債交易發生，以在持續基礎上提供定價資訊之市場。本集團投資之上市櫃股票投資、受益憑證、屬於熱門券之臺灣中央政府債券投資及有活絡市場公開報價衍生工具等的公允價值皆屬之。

第二等級：資產或負債直接或間接之可觀察輸入值，但包括於第一等級之報價者除外。本集團投資之非上市櫃股票投資及衍生工具的公允價值皆屬之。

第三等級：資產或負債之不可觀察輸入值。

2. 以成本衡量之投資性不動產的公允價值資訊請詳附註六、(九)說明。

3. 本集團非以公允價值衡量之金融工具的帳面價值係公允價值之合理近似值，包括現金及約當現金、應收票據及帳款、其他應收款、存出保證金、短期借款、應付票據及帳款、其他應付款、長期借款(包含一年內到期)及存入保證金。

4. 以公允價值衡量之金融及非金融工具，本集團依資產及負債之性質、特性及風險及公允價值等級之基礎分類，相關資訊如下：

107年12月31日	第一等級	第二等級	第三等級	合計
資產：				
<u>重複性公允價值</u>				
透過損益按公允價值衡量之金融資產				
遠期外匯合約	\$ -	\$ 2,196	\$ -	\$ 2,196
透過其他綜合損益按公允價值衡量之金融資產				
權益證券	282,081	-	243,394	525,475
合計	<u>\$ 282,081</u>	<u>\$ 2,196</u>	<u>\$ 243,394</u>	<u>\$ 527,671</u>
負債：				
<u>重複性公允價值</u>				
透過損益按公允價值衡量之金融負債				
遠期外匯合約	\$ -	\$ 1,025	\$ -	\$ 1,025
106年12月31日				
	第一等級	第二等級	第三等級	合計
資產：				
<u>重複性公允價值</u>				
透過損益按公允價值衡量之金融資產				
遠期外匯合約	\$ -	\$ 2,389	\$ -	\$ 2,389
備供出售金融資產				
權益證券	355,323	-	-	355,323
合計	<u>\$ 355,323</u>	<u>\$ 2,389</u>	<u>\$ -</u>	<u>\$ 357,712</u>
負債：				
<u>重複性公允價值</u>				
透過損益按公允價值衡量之金融負債				
遠期外匯合約	\$ -	\$ 5,371	\$ -	\$ 5,371

4. 本集團用以衡量公允價值所使用之方法及假設說明如下：

(1) 本集團採用市場報價作為公允價值輸入值(即第一等級)者，主要係上市(櫃)公司股票，以其收盤價作為市場報價。

- (2)除上述有活絡市場之金融工具外，其餘金融工具之公允價值係以評價技術或參考交易對手報價取得。
- (3)當評估非標準化且複雜性較低之金融工具時，例如無活絡市場之債務工具、利率交換合約、換匯合約及選擇權，本集團採用廣為市場參與者使用之評價技術。此類金融工具之評價模型所使用之參數通常為市場可觀察資訊。
5. 民國 107 年及 106 年度無第一等級與第二等級間之任何移轉。
6. 下表列示於民國 107 年度屬於第三等級金融工具之變動：

	<u>權益證券</u>	
	<u>107年</u>	
1月1日	\$	-
IFRS 9轉換調整數		188,405
本期購買		50,370
減資退回股款	(4,374)
認列於其他綜合損益之利益		7,812
匯率影響數		<u>1,181</u>
12月31日	\$	<u>243,394</u>

7. 民國 107 年 1 月 1 日因適用 IFRS 9 轉入透過其他綜合損益按公允價值衡量之金融資產外，餘無自第三等級轉入及轉出。
8. 本集團對於公允價值歸類於第三等級之評價流程係由投資部門負責進行金融工具之獨立公允價值驗證，藉獨立來源資料使評價結果貼近市場狀態，並定期覆核，以確保評價結果係屬合理。
9. 有關屬第三等級公允價值衡量項目所使用評價模型之重大不可觀察輸入值之量化資訊及重大不可觀察輸入值變動之敏感度分析說明如下：

	107年12月31日		重大不可觀察		區間		輸入值與	
	<u>公允價值</u>	<u>評價技術</u>	<u>輸入值</u>		<u>(加權平均)</u>		<u>公允價值關係</u>	
非衍生權益工具：								
非上市上櫃公司 股票	\$ 243,394	淨資產價值 法	淨資產價值		-		淨資產價值愈高， 公允價值愈高	

(四) 初次適用國際財務報導準則第9號之影響

1. 民國 106 年度所採用之重大會計政策說明如下：

(1) 透過損益按公允價值衡量之金融資產

- A. 係指持有供交易之金融資產。金融資產若在取得時主要係為短期內出售，則分類為持有供交易之金融資產。衍生工具除依避險會計被指定為避險項目外，均分類為持有供交易之金融資產。
- B. 本集團對於符合交易慣例之透過損益按公允價值衡量之金融資產係採用交易日會計。
- C. 於原始認列時按公允價值衡量，相關交易成本則認列為當期損益。後續按公允價值衡量，其公允價值之變動認列於當期損益。

(2) 備供出售金融資產

- A. 係指定為備供出售或未被分類為任何其他類別之非衍生金融資產。
- B. 本集團對於符合交易慣例之備供出售金融資產係採用交易日會計。
- C. 於原始認列時按其公允價值加計交易成本衡量，續後按公允價值衡量，其公允價值之變動認列於其他綜合損益。對於持有無活絡市場公開報價之權益工具投資，或與此種無活絡市場公開報價權益工具連結且須以交付該等權益工具交割之衍生工具，當其公允價值無法可靠衡量時，本集團將其列報為「以成本衡量之金融資產」。

(3) 放款及應收款

應收帳款

係屬原始產生之放款及應收款，係在正常營業過程中就商品銷售或服務提供所產生之應收客戶款項。於原始認列時按公允價值衡量，後續採有效利息法按攤銷後成本扣除減損後之金額衡量。惟屬未付息之短期應收帳款，因折現影響不重大，後續以原始發票金額衡量。

(4) 金融資產減損

- A. 本集團於每一資產負債表日，評估是否已經存在減損之任何客觀證據，顯示某一或一組金融資產於原始認列後發生一項或多項事項（即「損失事項」），且該損失事項對一金融資產或一組金融資產之估計未來現金流量具有能可靠估計之影響。
- B. 本集團用以決定是否存在減損損失之客觀證據的政策如下：
 - (A) 發行人或債務人之重大財務困難；
 - (B) 違約，諸如利息或本金支付之延滯或不償付；
 - (C) 本集團因與債務人財務困難相關之經濟或法律理由，給予債

務人原不可能考量之讓步；

(D)債務人將進入破產或其他財務重整之可能性大增；

(E)由於財務困難而使該金融資產之活絡市場消失；

(F)可觀察到之資料顯示，一組金融資產之估計未來現金流量於該等資產原始認列後發生可衡量之減少，雖然該減少尚無法認定係屬該組中之某個別金融資產，該等資料包括該組金融資產之債務人償付狀況之不利變化，或與該組金融資產中資產違約有關之全國性或區域性經濟情況；

(G)發行人所處營運之技術、市場、經濟或法令環境中所發生具不利影響之重大改變的資訊，且該證據顯示可能無法收回該權益投資之投資成本；或

(H)權益工具投資之公允價值大幅或持久性下跌至低於成本。

C. 本集團經評估當已存在減損之客觀證據，且已發生減損損失時，按以下各類別處理：

(A)以攤銷後成本衡量之金融資產

係以該資產帳面金額與估計未來現金流量按該金融資產原始有效利率折現之現值間之差額，認列減損損失於當期損益。當後續期間減損損失金額減少，且該減少能客觀地與認列減損後發生之事項相連結，則先前認列之減損損失在未認列減損情況下於迴轉日應有之攤銷後成本之限額內於當期損益迴轉。認列及迴轉減損損失之金額係藉由備抵帳戶調整資產之帳面金額。

(B)以成本衡量之金融資產

係以該資產帳面金額與估計未來現金流量按類似金融資產之現時市場報酬率折現之現值間之差額，認列減損損失於當期損益。此類減損損失續後不得迴轉。認列減損損失之金額係藉由備抵帳戶調整資產之帳面金額。

(C)備供出售金融資產

係以該資產之取得成本(減除任何已償付之本金及攤銷數)與現時公允價值間之差額，再減除該金融資產先前列入損益之減損損失，自其他綜合損益重分類至當期損益。屬債務工具投資者，當其公允價值於後續期間增加，且該增加能客觀地連結至減損損失認列後發生之事項，則該減損損失於當期損益迴轉。屬權益工具投資者，其已認列於損益之減損損失不得透過當期損益迴轉。認列及迴轉減損損失之金額係藉由備抵帳戶調整資產之帳面金額。

2. 金融資產帳面價值自民國 106 年 12 月 31 日依據 IAS 39 編製轉換至民國 107 年 1 月 1 日依據 IFRS 9 編製之科目為：

- (1) 於 IAS 39 分類為「備供出售金融資產、以成本衡量金融資產」之權益工具計 \$355,323 及 \$188,405，因本集團非以交易目的所持有，因此於初次適用 IFRS 9 時，選擇將其分類為「透過其他綜合損益按公允價值衡量之金融資產(權益工具)」調增 \$543,728。
- (2) 採權益法之被投資公司於初次適用 IFRS 9 時，按 IFRS 9 提列減損損失規定，調減其他權益-透過其他綜合損益按公允價值衡量之金融資產未實現損益及調增保留盈餘，對本集團之影響數為調減其他權益-透過其他綜合損益按公允價值衡量之金融資產未實現損益 \$5,089 及調增保留盈餘 \$5,089。
- (3) 於 IAS 39 分類為「其他金融資產-三個月以上之定期存款」計 \$985,761，於初次適用 IFRS 9 時，將其分類為「按攤銷後按成本衡量之金融資產」。

3. 民國 106 年 12 月 31 日之重要會計項目之說明如下：

(1) 透過損益按公允價值衡量之金融資產

項 目	106年12月31日
流動項目：	
持有供交易之金融資產	
非避險之衍生金融工具	\$ -
持有供交易之金融資產	
評價調整	2,389
合計	\$ 2,389

A. 本集團持有供交易之金融資產於民國 106 年度認列之評價損失計 \$1,615。

B. 有關非避險之衍生金融資產之交易及合約資訊說明如下：

106年12月31日			
衍生性 商品名稱	面值、合約 金額或名目 本金金額	交 易 約 定 匯 率	條 件 交 割 日
預購遠期外匯契約	USD 26,294.40 仟元	6.6625~6.68470 (註)	107.2.26~107.3.12

註：為預購人民幣，賣出美元。

本集團簽訂之遠期外匯交易主要係為規避進口及外銷價款之匯率風險，惟未適用避險會計。

C. 本集團民國 106 年 12 月 31 日持有供交易之金融資產未有提供質

押之情況。

(2) 備供出售金融資產

項目	106年12月31日
非流動項目：	
上市櫃公司股票	\$ 476,671
評價調整	(121,348)
合計	<u>\$ 355,323</u>

本集團於民國 106 年度因公允價值變動認列於其他綜合(損)益之金額為\$64,396。

(3) 以成本衡量之金融資產

項 目	106年12月31日
非流動項目：	
非上市櫃公司股票	<u>\$ 188,405</u>

A. 本集團持有之非上市櫃公司股票投資依據投資之意圖應分類為備供出售金融資產，惟因該標的非於活絡市場公開交易，且無法取得足夠之類似公司之產業資訊及被投資公司之相關財務資訊，因此無法合理可靠衡量該些標的之公允價值，因此分類為「以成本衡量之金融資產」。

B. 本集團民國 106 年 12 月 31 日以成本衡量之金融資產未有提供質押之情況。

(4) 其他金融資產

	106年12月31日
流動：	
定期存款-三個月以上	<u>\$ 985,761</u>

A. 本集團往來之金融機構信用品質良好，且本集團與多家金融機構往來以分散信用風險，預期發生違約之可能性甚低。

B. 本集團將其他金融資產提供質押之情形請詳附註八之說明。

4. 民國 106 年度之信用風險資訊說明如下：

(1) 信用風險係本集團因客戶或金融工具之交易對手無法履行合約義務而產生財務損失之風險。本集團依內部明定之授信政策，集團內各營運個體須對個別客戶進行管理及信用風險分析，包括評估客戶之財務狀況、過往交易記錄等可能影響客戶付款能力之因素，並定期監控信用額度之使用。主要信用風險來自現金及約當現金、衍生金融工具，及存放於銀行與金融機構之存款，亦有來自於顧客之信用風險，並包括尚未收現之應收帳款。本集團往來之銀行及金融機構皆為信用良好。

(2) 於民國 106 年度，並無超出信用限額之情事，且管理階層不預期會受交易對手之不履約而產生任何重大損失。

(3) 個別評估已減損應收帳款之變動分析：

	<u>106年</u>
1月1日	\$ 14,508
本期迴轉減損損失	(770)
淨兌換差額	(420)
12月31日	<u>\$ 13,318</u>

(4) 本集團已逾期但未減損金融資產之帳齡分析資訊請詳附註六、(五)1。

(5) 本集團之應收帳款為未逾期且未減損者依據本集團之授信標準的信用品質資訊如下：

	<u>106年12月31日</u>
群組1	\$ 391,869
群組2	4,272,105
群組3	80,384
群組4	235,924
	<u>\$ 4,980,282</u>

註：

群組 1：應收帳款債權已投保保險之公司。

群組 2：上市櫃公司及其子公司。

群組 3：具備有擔保標的保障之公司(擔保標的包括：財務健全母公司所提供之擔保等)。

群組 4：非屬以上三者。

(五) 初次適用國際財務報導準則第 15 號之影響

1. 民國 106 年度所採用之收入認列重大會計政策說明如下：

銷貨收入

本集團製造並銷售筆記型電腦(先進機種)、軍事用電腦、工業用電腦等資訊產品、模具、模具成型件及航太扣件等相關產品。收入係正常營業活動中對集團外顧客銷售商品已收或應收對價之公允價值，以扣除營業稅、銷貨退回、數量折扣及折讓之淨額表達。商品銷售於商品交付予買方、銷貨金額能可靠衡量且未來經濟效益很有可能流入企業時認列收入。當與所有權相關之重大風險與報酬已移轉予顧客，本集團對商品既不持續參與管理亦未維持有效控制且顧客根據銷售合約接受商品，或有客觀證據顯示所有接受條款均已符合時，商品交付方屬發生。

2. 本集團於民國 106 年度適用前述會計政策所認列之收入如下：

	106年度
銷貨收入	\$ 21,886,987
其他營業收入	310,046
合計	<u>\$ 22,197,033</u>

3. 本集團若於民國 107 年度繼續適用上述會計政策，對本期資產負債表單行項目之影響及說明如下：

資產負債表項目	107年12月31日		
	採IFRS 15認列之 餘額	採原會計政策認 列之餘額	會計政策改變之 影響數
合約負債	\$ 664,744	\$ -	\$ 664,744
退款負債	270,874	-	270,874
其他應付款	3,060,912	3,331,786	(270,874)
其他流動負債	209,673	874,417	(664,744)

在過去報導期間，與客戶合約相關之預收貨款及其他應付款，依據 IFRS 15 之規定認列為合約負債及退款負債。

十三、附註揭露事項

(一) 重大交易事項相關資訊

1. 資金貸與他人：請詳附表一。
2. 為他人背書保證：請詳附表二。
3. 期末持有有價證券情形(不包含投資子公司、關聯企業及合資控制部分)：請詳附表三。
4. 累積買進或賣出同一有價證券之金額達新台幣三億元或實收資本額百分之二十以上：請詳附表四。
5. 取得不動產之金額達新台幣三億元或實收資本額百分之二十以上者：無。
6. 處分不動產之金額達三億元或實收資本額百分之二十以上者：無。
7. 與關係人進、銷貨之金額達新台幣一億元或實收資本額百分之二十以上者：請詳附表五。
8. 應收關係人款項達新台幣一億元或實收資本額百分之二十以上：請詳附表六。
9. 從事衍生工具交易：請詳合併財務報告附註六、(二)及附註六、(十四)。
10. 母公司與子公司及各子公司間之業務關係及重要交易往來情形及金額：請詳附表七。

(二)轉投資事業相關資訊

被投資公司名稱、所在地區等相關資訊(不包含大陸被投資公司):請詳附表八。

(三)大陸投資資訊

1. 基本資料:請詳附表九

2. 公司直接與轉投資大陸之被投資公司所發生之重大交易事項

(1)進貨(含加工支出)-本公司向大陸被投資公司進貨

大陸被投資公司名稱	107年度		106年度	
	金額	佔本公司 進貨淨額 百分比	金額	佔本公司 進貨淨額 百分比
神訊電腦(昆山)有限公司	\$ 2,821,868	44%	\$ 2,301,785	41%
漢達精密電子(昆山)有限公司	422,012	6%	-	-
	<u>\$ 3,243,880</u>	<u>50%</u>	<u>\$ 2,301,785</u>	<u>41%</u>

1.1. 本公司委由神訊電腦(昆山)有限公司組裝加工電子產品及筆記型電腦相關半成品;加工費係採成本加成法計價;付款條件為對帳後以應收應付之淨額於5個月內付款。

1.2. 本公司間接向漢達精密電子(昆山)有限公司進貨;進貨之價格係依國際市場行情並參考該地區市價訂定之,付款條件為對帳後以應收應付之淨額於5個月內付款。

1.3. 本公司對一般客戶進貨價格係依據該地市場行情訂定付款條件;付款條件為自對方出貨後平均約3個月內付款。

(2)本公司民國107年及106年度銷售予轉投資大陸之被投資公司之金額分別為\$209,310及\$125,995。

(3)財產交易:本公司民國107年及106年度透過ACE continental Industries Ltd.向轉投資大陸之被投資公司購買模具及設備金額分別為\$25,902及\$75,175。

(4)應收帳款:本公司民國107年及106年度對大陸被投資公司應收帳款分別為\$64,333及\$16,615。

(5) 應付帳款

大陸被投資公司名稱	107年12月31日		106年12月31日	
	金額	佔本公司 應付帳款 百分比	金額	佔本公司 應付帳款 百分比
神訊電腦(昆山)有限公司	\$ 1,904,245	63%	\$ 1,903,278	62%
漢達精密電子(昆山)有限公司	62,464	2%	-	-
	<u>\$ 1,966,709</u>	<u>65%</u>	<u>\$ 1,903,278</u>	<u>62%</u>

(6) 其他應收款

大陸被投資公司名稱	107年12月31日		106年12月31日	
	金額	佔本公司 其他應收 款百分比	金額	佔本公司 其他應收 款百分比
神訊電腦(昆山)有限公司	\$ -	-	\$ 3,320	1%
漢達精密電子(昆山)有限公司	160	-	133	-
	<u>\$ 160</u>	<u>-</u>	<u>\$ 3,453</u>	<u>1%</u>

(7) 資金融通情形：請詳附表一。

(8) 票據背書、保證及提供擔保品情形：無。

(9) 其他對當期損益或財務狀況有重大影響之交易事項：無。

十四、營運部門資訊

(一)一般性資訊

本集團係以產品別之角度管理公司業務；本集團主要製造並銷售軍事用、工業用電腦及手持設備等資訊產品，以及應用於電子3C產業、汽車、家電產業之機構件與符合航太級之各型扣件。

(二)部門資訊之衡量

營運部門之會計政策與附註四所述之重要會計政策彙總說明相同，本集團依各營運部門編製之財務報表評估營運部門的表現。營運部門損益係以繼續營業部門稅後損益衡量。

(三)部門資訊

提供予主要營運決策者之應報導部門資訊如下：

民國 107 年度

	電子件	機構件	航太扣件	合併
外部客戶之收入	\$ 12,165,359	\$ 10,249,047	\$ 2,279,430	\$ 24,693,836
部門損益	\$ 1,294,889	\$ 822,484	\$ 301,004	\$ 2,418,377
部門損益包含：				
利息收入	\$ 9,978	\$ 52,418	\$ 228	\$ 62,624
利息費用	(5,616)	(381)	(21,776)	(27,773)
折舊及攤銷	(170,788)	(502,610)	(189,671)	(863,069)
採權益法之投資(損)益	3,690	60,914	-	64,604
所得稅費用	(310,095)	(221,264)	(87,136)	(618,495)

民國 106 年度

	電子件	機構件	航太扣件	合併
外部客戶之收入	\$ 10,106,502	\$ 10,342,483	\$ 1,748,048	\$ 22,197,033
部門損益	\$ 1,079,183	\$ 781,890	\$ 185,140	\$ 2,046,213
部門損益包含：				
利息收入	\$ 7,215	\$ 41,147	\$ 181	\$ 48,543
利息費用	(3,057)	(627)	(19,331)	(23,015)
折舊及攤銷	(140,186)	(501,203)	(158,789)	(800,178)
採權益法之投資(損)益	(10,996)	(30,257)	-	(41,253)
所得稅費用	(295,167)	(235,768)	(48,705)	(579,640)

(四) 地區別資訊

本集團民國 107 年及 106 年度地區別資訊如下：

地 區	來自外部客戶收入	
	107年度	106年度
中 國 大 陸	\$ 7,279,618	\$ 7,537,777
美 國	7,244,368	6,680,702
歐 洲	4,437,097	3,365,941
其 他	5,732,753	4,612,613
	<u>\$ 24,693,836</u>	<u>\$ 22,197,033</u>

地 區	非流動資產	
	107年度	106年度
中 國 大 陸	\$ 3,840,518	\$ 3,391,690
台 灣	3,251,816	3,047,780
越 南	1,477,905	1,422,001
其 他	640,305	44,103
	<u>\$ 9,210,544</u>	<u>\$ 7,905,574</u>

(五) 產品別資訊

產 品 別	107年度	106年度
電 子 件	\$ 12,165,359	\$ 10,106,502
機 構 件	10,249,047	10,342,483
航 太 扣 件	2,279,430	1,748,048
	<u>\$ 24,693,836</u>	<u>\$ 22,197,033</u>

(六) 重要客戶資訊

本集團民國 107 年及 106 年度單一客戶收入佔合併損益表銷貨收入金額 10%以上之客戶：

客 戶	107年度
L 客 戶	<u>\$ 3,495,795</u>
客 戶	106年度
L 客 戶	\$ 2,686,483
N 客 戶	2,306,874
	<u>\$ 4,993,357</u>

神基科技股份有限公司及其子公司

資金貸與他人

民國107年1月1日至12月31日

附表一

單位：新台幣千元
(除特別註明者外)

編號 (註一)	貸出資金 之公司	貸與對象	往來項目	是否為 關係人	本期 最高金額	期末餘額 (註四)	實際動支 金額	利率區間	資金貸 與性質 (註二)	業務往 來金額	有短期融通 資金必要之 原因	提列備抵		對個別對象 資金貸與限 額(註三)	資金貸與 總限額 (註三)
												呆帳金額	擔保品 名稱、價值		
1	Pacific Royale Ltd.	Getac (UK) Ltd.	應收聯屬 公司款	是	\$ 54,516	\$ 51,322	\$ 51,322	0.0%	2	-	-	-	-	\$ 4,380,064	\$ 4,380,064
1	Pacific Royale Ltd.	Mitac Precision Developments Ltd.	應收聯屬 公司款	是	970,380	764,804	764,804	0.0%	2	-	-	-	-	4,380,064	4,380,064
2	Hot Link Technology Ltd.	Pacific Royale Ltd.	應收聯屬 公司款	是	538,617	512,941	512,941	0.0%	2	-	-	-	-	12,865,797	12,865,797
3	Pacific Metal Developments Ltd.	Mitac Precision Developments Ltd.	應收聯屬 公司款	是	985,917	978,273	978,273	0.0%	2	-	-	-	-	2,504,475	2,504,475
4	ACE Continental Industries Ltd.	Pacific Royale Ltd.	應收聯屬 公司款	是	92,865	76,788	76,788	0.0%	2	-	-	-	-	640,224	640,224
4	ACE Continental Industries Ltd.	Hot Link Technology Ltd.	應收聯屬 公司款	是	114,534	92,145	92,145	0.0%	2	-	-	-	-	640,224	640,224
5	Mitac Precision Developments Ltd.	神訊電腦(昆山)有限公司	應收聯屬 公司款	是	449,250	-	-	2.0%	2	-	-	-	-	3,266,610	3,266,610
5	Mitac Precision Developments Ltd.	丰廣投資股份有限公司	應收聯屬 公司款	是	57,267	56,823	56,823	0.0%	2	-	-	-	-	261,329	261,329
5	Mitac Precision Developments Ltd.	Getac Precision Technology Vietnam Co., Ltd.	應收聯屬 公司款	是	928,650	921,450	774,018	0.0%	2	-	-	-	-	3,266,610	3,266,610
5	Mitac Precision Developments Ltd.	Mitac Precision Technology (Vietnam) Co., Ltd.	應收聯屬 公司款	是	928,650	921,450	844,663	0.0%	2	-	-	-	-	3,266,610	3,266,610
6	Talent View Ltd.	Mitac Precision Developments Ltd.	應收聯屬 公司款	是	982,080	577,442	519,084	0.0%	2	-	-	-	-	783,246	783,246
7	佛山市順德區漢達精密電 子科技有限公司	神訊電腦(昆山)有限公司	應收聯屬 公司款	是	256,854	246,142	246,142	2.0%	2	-	-	-	-	1,043,762	1,043,762
8	WHP Workflow Solutions, Inc.	Getac Video Solutions Inc.	應收聯屬 公司款	是	15,415	15,358	15,358	2.5%	2	-	-	-	-	46,556	46,556
9	豐達科技股份有限公司	蘇州豐航精密金屬有限公司	其他應收 款	是	138,771	138,771	30,710	3.00%	1	銷貨\$28,641 進貨\$209,653	-	-	-	209,653	342,868

註一：本公司填"0"，子公司依照公司別由阿拉伯數字"1"開始序號。

註二：1.有業務往來者。

2.有短期融通資金之必要者。

註三：1. Pacific Royale Ltd./Hot Link Technology Ltd./Pacific Metal Developments Ltd./ACE Continental Industries Ltd./Talent View Ltd./佛山市順德區漢達精密電子科技有限公司/WHP Workflow Solutions, Inc. 資金貸與他人限額規定如下：
(1)最終母公司直接及間接持有表決權股份百分之百之國外公司；個別對象及總額均以不超過上列公司最近期會計師查核簽證或核閱之財務報表淨值150%為限。
(2)全部曾收金額以不超過上列公司最近期會計師查核簽證或核閱之財務報表淨值150%為限。

2. Mitac Precision Developments Ltd. 資金貸與他人限額規定如下：

(1)個別對象及總額均以不超過上列公司最近期會計師查核簽證或核閱之財務報表淨值40%為限。

(2)最終母公司直接及間接持有表決權股份百分之百之國外公司；個別對象及總額均以不超過上列公司最近期會計師查核簽證或核閱之財務報表淨值500%為限。

(3)全部曾收金額以不超過上列公司最近期會計師查核簽證或核閱之財務報表淨值500%為限。

3. 豐達科技(股)公司對個別貸與之金額以不超過雙方最近一年度業務往來之總金額。總限額係以民國107年12月31日股權淨值20%計算。

註四：係董事會決議金額。

神基科技股份有限公司及其子公司

為他人背書保證

民國107年1月1日至12月31日

附表二

單位：新台幣仟元
(除特別註明者外)

編號 (註一)	背書保證者 公司名稱	被背書保證對象		對單一企業 背書保證限額	本期最高 背書保證餘額	期末背書 保證餘額	實際動支 金額	以財產擔保 之背書保證 金額	累計背書保證金 額佔最近期財務 報表淨值之比率	背書保證 最高限額 (註二)	屬母公司對 子公司背書 保證	屬子公司對 母公司背書 保證	屬對大陸地 區背書保證
		公司名稱	關係										
0	神基科技(股)公司	Getac Inc.	註四	\$ 7,376,588	\$ 17,955	\$ 17,955	\$ 17,600	-	0.12	\$ 7,376,588	Y	N	N
0	神基科技(股)公司	Getac Technology GmbH	註四	7,376,588	554,049	554,049	208,640	-	3.76	7,376,588	Y	N	N

註一：本公司填"0"，子公司依照公司別由阿拉伯數字"1"開始依序編號。

註二：本公司對外背書保證最高限額應低於本公司最近期經會計師查核簽證或核閱財務報表淨值之百分之五十。

註三：與本公司有業務往來關係之公司。

註四：本公司直接及間接持有表決權之股份超過百分之五十之公司。

神基科技股份有限公司及其子公司
 期末持有有價證券情形 (不含投資子公司、關聯企業及合資控制部分)

民國107年1月1日至12月31日

附表二

單位：新台幣仟元
 (除特別註明者外)

持有之公司	有價證券種類	有價證券名稱	與有價證券發行人之關係	帳列科目	期			備註
					股數/單位數	帳面金額	持股比例	
神基科技(股)公司	股票	神達投資控股(股)公司	為對本公司間接採權益法評價之投資公司	透過其他綜合損益按公允價值衡量之金融資產—非流動	7,996,825	\$ 197,124	0.85%	\$ 197,124
神基科技(股)公司	股票	聯訊陸創業投資(股)公司	無	透過其他綜合損益按公允價值衡量之金融資產—非流動	4,648,075	55,411	13.28%	55,411
神基科技(股)公司	股票	聯訊索創業投資(股)公司	無	透過其他綜合損益按公允價值衡量之金融資產—非流動	10,000,000	95,507	9.39%	95,507
神基科技(股)公司	股票	新竹高爾夫俱樂部(股)公司	無	透過其他綜合損益按公允價值衡量之金融資產—非流動	1	2,400	0.12%	2,400
神基科技(股)公司	股票	JVP VIII, L.P.	無	透過其他綜合損益按公允價值衡量之金融資產—非流動	-	11,724	1.46%	11,724
神基科技(股)公司	股票	聯訊捌創業投資(股)公司	無	透過其他綜合損益按公允價值衡量之金融資產—非流動	3,750,000	37,500	19.05%	37,500
Pacific Royale Ltd.	股票	神達投資控股(股)公司	為對Pacific Royale Ltd.間接採權益法評價之投資	透過其他綜合損益按公允價值衡量之金融資產—非流動	3,446,571	84,958	0.37%	84,958
Pacific Royale Ltd.	股票	Fortune Greater China Fund	無	透過其他綜合損益按公允價值衡量之金融資產—非流動	1,330,000	40,851	7.41%	40,851
豐達科技(股)有限公司	股票	百成行股份有限公司	無	透過其他綜合損益按公允價值衡量之金融資產—非流動	700,000	-	0.51%	-
豐達科技(股)有限公司	股票	新都里餐廳股份有限公司	無	透過其他綜合損益按公允價值衡量之金融資產—非流動	20,307	-	2.75%	-

神基科技股份有限公司及其子公司

累積買進或賣出同一有價證券之金額達新台幣三億元或實收資本額百分之二十以上

民國107年1月1日至12月31日

附表四

單位：新台幣仟元
(除特別註明者外)

買、賣之公司	有價證券種類及名稱	帳列科目	交易對象	關係	期初		買入			賣出			期末	
					股數	金額	股數	金額	股數	售價	帳面成本	處分損益	股數	金額
神基科技股份有限公司	WHP Workflow Solutions, Inc.之普通股	採用權益法之投資	註一	不適用	47,671	\$ 39,221	266,929	\$ 439,430	-	\$ -	-	\$ -	314,600	\$ 478,651

註一：係與WHP公司股東以股份交換方式取得。

神基科技股份有限公司及其子公司

與關係人進、銷貨之金額達新台幣一億元或實收資本額百分之二十以上

民國107年1月1日至12月31日

附表五

單位：新台幣仟元
(除特別註明者外)

進(銷)貨之公司	交易對象名稱	關係	進(銷)貨	金額	佔總進(銷)貨之比率	交易條件與一般交易不同之情形及原因			應收(付)票據、帳款	佔總應收(付)票據、帳款之比率
						單價	授信期間	餘額		
神基科技(股)公司	Getac Inc.	本公司之孫公司	銷貨	\$ 4,952,319	44%	註一	註二	\$ 320,148	22%	
神基科技(股)公司	Getac (UK) Ltd.	本公司之孫公司	銷貨	496,824	4%	註一	註二	114,495	8%	
神基科技(股)公司	Getac Technology GmbH	本公司之孫公司	銷貨	740,744	7%	註一	註二	234,197	16%	
神基科技(股)公司	Mitac Technology(Kyoto) Co., Ltd.	本公司之孫公司	銷貨	570,968	5%	註一	註二	12,476	1%	
神基科技(股)公司	神訊電腦(昆山)有限公司	本公司之曾孫公司	進貨	2,821,868	44%	註三	註五	(1,904,245)	63%	
神基科技(股)公司	Mitac Precision Developments Ltd.	本公司之孫公司	進貨	422,012	7%	註三	註四	(62,464)	2%	
神基科技(股)公司	蘇州神基電通有限公司	本公司之孫公司	銷貨	204,404	2%	註一	註二	63,782	4%	
神基科技(股)公司	Getac Video Solutions INC.	本公司之曾孫公司	銷貨	114,855	1%	註一	註二	43,752	3%	
Getac Video Solutions INC.	神基科技(股)公司	本公司之曾孫公司	進貨	114,855	89%	註三	註四	(43,752)	48%	
Getac Inc.	神基科技(股)公司	為本公司間接持股100%之子公司	進貨	4,952,319	94%	註三	註四	(320,148)	95%	
Getac (UK) Ltd.	神基科技(股)公司	為本公司間接持股100%之子公司	進貨	496,824	95%	註三	註四	(114,495)	100%	
Getac Technology GmbH	神基科技(股)公司	為本公司間接持股100%之子公司	進貨	740,744	94%	註三	註四	(234,197)	100%	
Mitac Technology(Kyoto) Co., Ltd.	神基科技(股)公司	為本公司間接持股100%之子公司	進貨	570,968	79%	註三	註四	(12,476)	54%	
神訊電腦(昆山)有限公司	神基科技(股)公司	為本公司間接持股100%之子公司	銷貨	2,821,868	100%	註一	註五	1,904,245	100%	
Mitac Precision Developments Ltd.	神基科技(股)公司	為本公司間接持股100%之子公司	銷貨	422,012	7%	註一	註二	62,464	5%	
蘇州神基電通有限公司	神基科技(股)公司	為本公司間接持股100%之子公司	進貨	204,404	54%	註三	註四	(63,782)	52%	

交易情形		交易條件與一般交易 不同之情形及原因				應收(付)票據、帳款				
進(銷)貨之公司	交易對象名稱	關係	進(銷)貨	金額	佔總進(銷)貨之比	授信期間	單價	授信期間	餘額	佔總應收(付)票 據、帳款之比率
漢達精密電子(昆山)有限公司	Mitac Precision Developments Ltd.	聯屬公司	銷貨	\$ 2,774,715	58%	註一	註二	註一	\$ 617,606	44%
Mitac Precision Developments Ltd.	漢達精密電子(昆山)有限公司	聯屬公司	進貨	2,774,715	49%	註三	註四	註三	(617,606)	53%
漢達精密電子(昆山)有限公司	神訊電腦(昆山)有限公司	聯屬公司	銷貨	126,505	3%	註一	註二	註一	50,829	4%
神訊電腦(昆山)有限公司	漢達精密電子(昆山)有限公司	聯屬公司	進貨	126,505	2%	註三	註四	註三	(50,829)	5%
蘇州漢揚精密電子有限公司	Mitac Precision Developments Ltd.	聯屬公司	銷貨	818,946	40%	註一	註二	註一	228,422	35%
Mitac Precision Developments Ltd.	蘇州漢揚精密電子有限公司	聯屬公司	進貨	818,946	14%	註三	註四	註三	(228,422)	20%
吉達克精密金屬科技(常熟)有限公司	Mitac Precision Developments Ltd.	聯屬公司	銷貨	489,640	32%	註一	註二	註一	77,572	16%
Mitac Precision Developments Ltd.	吉達克精密金屬科技(常熟)有限公司	聯屬公司	進貨	489,640	9%	註三	註四	註三	(77,572)	7%
Mitac Precision Developments Ltd.	吉達克精密金屬科技(常熟)有限公司	聯屬公司	銷貨	142,456	3%	註一	註二	註一	-	0%
吉達克精密金屬科技(常熟)有限公司	Mitac Precision Developments Ltd.	聯屬公司	進貨	142,456	16%	註三	註四	註三	-	0%
Getac Precision Technology Vietnam Co., Ltd.	Mitac Precision Developments Ltd.	聯屬公司	銷貨	1,410,809	93%	註一	註二	註一	159,751	84%
Mitac Precision Developments Ltd.	Getac Precision Technology Vietnam Co., Ltd.	聯屬公司	進貨	1,410,809	25%	註三	註四	註三	(159,751)	14%
Mitac Precision Technology (Vietnam) Co., Ltd.	Mitac Precision Developments Ltd.	聯屬公司	銷貨	184,516	20%	註一	註二	註一	68,556	30%
Mitac Precision Developments Ltd.	Mitac Precision Technology (Vietnam) Co., Ltd.	聯屬公司	進貨	184,516	3%	註一	註二	註一	(68,556)	6%
Mitac Precision Technology (Vietnam) Co., Ltd.	Getac Precision Technology Vietnam Co., Ltd.	聯屬公司	銷貨	137,486	15%	註一	註二	註一	48,227	21%
Getac Precision Technology Vietnam Co., Ltd.	Mitac Precision Technology (Vietnam) Co., Ltd.	聯屬公司	進貨	137,486	20%	註三	註四	註三	(48,227)	44%

交易條件與一般交易
不同之情形及原因 應收(付)票據、帳款

交易情形	交易對象名稱	關係	進(銷)貨	金額	佔總進(銷)貨之比率	授信期間	單價	授信期間	餘額	佔總應收(付)票據、帳款之比率
	Mitac Precision Developments Ltd.	Mitac Technology(Kyoto) Co., Ltd. 聯屬公司	銷貨	\$ 115,330	2%	註一	註二	註一	\$ 8,124	1%
	Mitac Technology(Kyoto) Co., Ltd.	Mitac Precision Developments Ltd. 聯屬公司	進貨	115,330	16%	註三	註四	註三	(8,124)	35%
	蘇州豐航精密金屬有限公司	豐達科技股份有限公司	銷貨	209,653	44%	註一	註二	註一	16,192	49%
	豐達科技股份有限公司	蘇州豐航精密金屬有限公司	進貨	209,653	29%	註三	註四	註三	(16,192)	6%

註一：本集團對國外關係人之授信為對帳後以應收應付之淨額於5個月內收款，係考慮自賣方出貨至各該公司售出貨物並收回帳款之合理期間而訂定。對國內關係人之授信為出貨後3個月以應收應付之淨額收款。對一般客戶之授信為自出貨後約5個月內收款。

註二：本公司對關係人銷貨之價格，係參考關係人所在地區市價訂定之。

註三：本集團對國外關係人之付款條件為對帳後以應收應付之淨額於5個月內付款，其他關係人為自對方出貨後約3個月以應收應付之淨額付款。對一般客戶之付款條件為自對方出貨後平均約4個月內付款。

註四：對關係人進貨之價格，係依國際市場行情並參考關係人所在地區市價訂定之。

註五：係加工交易係採成本加成本計價。

神基科技股份有限公司及其子公司

應收關係人款項達新台幣一億元或實收資本額百分之二十以上

民國107年1月1日至12月31日

附表六

單位：新台幣仟元
(除特別註明者外)

帳列應收款項之公司	交易對象名稱	關係	應收關係人款項餘額	週轉率	逾期應收關係人款項		應收關係人款項期		提列備抵呆帳金額
					金額	處理方式	後收回金額	後收回金額	
神基科技(股)公司	Getac Inc.	本公司之孫公司	\$ 320,148	7.64	\$ -	-	\$ 245,720	\$ -	-
神基科技(股)公司	Getac Technology GmbH	本公司之孫公司	234,197	3.48	-	-	87,136	-	-
神基科技(股)公司	Getac (UK) Ltd.	本公司之孫公司	114,495	5.64	-	-	27,788	-	-
神訊電腦(昆山)有限公司	神基科技(股)公司	為本公司間接持股 100%之子公司	1,904,245	1.48	-	-	95,217	-	-
漢達精密電子(昆山)有限公司	Mitac Precision Developments Limited	聯屬公司	617,606	5.44	-	-	162,790	-	-
蘇州漢揚精密電子有限公司	Mitac Precision Developments Limited	聯屬公司	228,422	2.42	-	-	184,765	-	-
Getac Precision Technology Vietnam Co., Ltd.	Mitac Precision Developments Limited	聯屬公司	159,751	4.64	-	-	98,288	-	-

神基科技股份有限公司及其子公司

母公司與子公司及各子公司間之業務關係及重要交易往來情形及金額

民國107年1月1日至12月31日

附表七

單位：新台幣仟元
(除特別註明者外)

編號 (註1)	交易人名稱	交易往來對象	與交易人 之關係 (註2)	科目	交易往來情形		佔合併總營收或 總資產之比率 (註3)
					金額	交易條件	
0	神基科技(股)公司	Getac Inc.	1	銷貨收入	\$ 4,952,319	註4	20%
0	神基科技(股)公司	Getac Inc.	1	應收帳款	320,148	註4	1%
0	神基科技(股)公司	Getac (UK) Ltd.	1	銷貨收入	496,824	註4	2%
0	神基科技(股)公司	Getac (UK) Ltd.	1	應收帳款	114,495	註4	0%
0	神基科技(股)公司	Getac Technology GmbH	1	銷貨收入	740,744	註4	3%
0	神基科技(股)公司	Getac Technology GmbH	1	應收帳款	234,197	註4	1%
0	神基科技(股)公司	Mitac Technology (Kyoto) Co., Ltd.	1	銷貨收入	570,968	註4	2%
0	神基科技(股)公司	蘇州神基電通有限公司	1	銷貨收入	204,404	註4	1%
0	神基科技(股)公司	Getac Video Solutions INC.	1	銷貨收入	114,855	註4	0%
1	Pacific Royale Ltd.	Mitac Precision Developments Ltd.	3	其他應收款	764,804	營運週轉	3%
3	神訊電腦(昆山)有限公司	神基科技(股)公司	2	銷貨收入	2,821,868	註4	11%
3	神訊電腦(昆山)有限公司	神基科技(股)公司	2	應收帳款	1,904,245	註4	7%
4	Hot Link technology Ltd.	Pacific Royale Ltd.	3	其他應收款	512,941	營運週轉	2%
8	蘇州漢揚精密電子有限公司	Mitac Precision Developments Ltd.	3	銷貨收入	818,946	註4	3%
8	蘇州漢揚精密電子有限公司	Mitac Precision Developments Ltd.	3	應收帳款	228,422	註4	1%
9	漢達精密電子(昆山)有限公司	Mitac Precision Developments Ltd.	3	銷貨收入	2,774,715	註4	11%
9	漢達精密電子(昆山)有限公司	Mitac Precision Developments Ltd.	3	應收帳款	617,606	註4	2%
9	漢達精密電子(昆山)有限公司	神訊電腦(昆山)有限公司	3	銷貨收入	126,505	註4	1%
10	Pacific Metal Developments Ltd.	Mitac Precision Developments Ltd.	3	其他應收款	978,273	營運週轉	3%
15	Mitac Precision Developments Ltd.	Getac Precision Technology Vietnam Co., Ltd.	3	其他應收款	774,018	營運週轉	3%
15	Mitac Precision Developments Ltd.	Mitac Precision Technology (Vietnam) Co., Ltd.	3	其他應收款	844,663	營運週轉	3%
15	Mitac Precision Developments Ltd.	Mitac Technology (Kyoto) Co., Ltd.	3	銷貨收入	115,330	註4	0%
15	Mitac Precision Developments Ltd.	神基科技(股)公司	2	銷貨收入	422,012	註4	2%
15	Mitac Precision Developments Ltd.	吉達克精密金屬科技(常熟)有限公司	3	銷貨收入	142,456	註4	1%
16	Getac Precision Technology Vietnam Co., Ltd.	Mitac Precision Developments Ltd.	3	銷貨收入	1,410,809	註4	6%
16	Getac Precision Technology Vietnam Co., Ltd.	Mitac Precision Developments Ltd.	3	應收帳款	159,751	註4	1%
21	Mitac Precision Technology (Vietnam) Co., Ltd.	Getac Precision Technology Vietnam Co., Ltd.	3	銷貨收入	137,486	註4	1%
21	Mitac Precision Technology (Vietnam) Co., Ltd.	Mitac Precision Developments Ltd.	3	銷貨收入	184,516	註4	1%
23	吉達克精密金屬科技(常熟)有限公司	Mitac Precision Developments Ltd.	3	銷貨收入	489,640	註4	2%
24	Talent View Ltd.	Mitac Precision Developments Ltd.	3	其他應收款	519,084	營運週轉	2%
25	蘇州豐航精密金屬有限公司	Mitac Precision Developments Ltd.	3	銷貨收入	209,653	註4	1%
26	佛山市順德區漢達精密電子科技有限公司	神訊電腦(昆山)有限公司	3	其他應收款	246,142	營運週轉	1%

註1：母公司填0。子公司依公司別由阿拉伯數字1開始依序編號。

註2：與交易人之關係有以下三種，標示種類即可：

1. 母公司對子公司
2. 子公司對子公司
3. 子公司對母公司

註3：交易往來金額佔合併總營收或總資產比率之計算，若屬資產負債科目者，以期末餘額佔合併總資產之方式計算；若屬損益科目者，以期中累積金額佔合併總營收之方式計算。

註4：本公司對國外關係人之授信為對帳後以應收應付之淨額於5個月內收款，係考慮自本公司出貨至各該公司售出貨物並收回帳款之合理期間而訂定；本公司對關係人之銷貨價格係依國際市場行情並參考關係人所在地區訂定之。

註5：上開揭露標準金額，係交易金額達新台幣一億元或實收資本額百分之二十以上者為揭露標準。

神基科技股份有限公司及其子公司

被投資公司名稱、所在地區等相關資訊(不含大陸被投資公司)

民國107年1月1日至12月31日

單位：新台幣千元
(除特別註明者外)

附表八

投資公司名稱	被投資公司名稱	所在地區	主要營業項目	原始投資金額		期末持有		帳面金額	被投資公司本期損益	本期認列之投資損益	備註
				本期末	去年底	股數	比率				
神基科技(股)公司	Pacific Royale Ltd.	英屬維京群島	一般投資業。	\$ 1,752,325	\$ 1,752,325	54,220,869	100	\$ 2,896,687	\$ 64,842	\$ 64,842	
神基科技(股)公司	聯捷投資(股)公司	台灣	一般投資業。	113,056	113,056	11,305,650	49.98	109,211	3,435	1,717	
神基科技(股)公司	丰揚電通(股)公司	台灣	資料處理服務業、資訊軟體、電子通訊產品批發及零售業。	11,000	11,000	1,100,000	100	10,926	-	-	
神基科技(股)公司	Hot Link Technology Ltd.	英屬維京群島	一般投資業。	3,628,378	3,628,378	110,776,211	100	8,557,275	632,201	632,201	
神基科技(股)公司	華孚科技(股)公司	台灣	產銷錳合金射出成型件。	496,228	362,675	40,522,289	24.24	625,096	168,263	40,260	註1
神基科技(股)公司	漢通精密科技(股)公司	台灣	電器、模具相關之批發、零售業。	100	100	10,000	100	6	-	-	
神基科技(股)公司	丰廣投資(股)公司	台灣	一般投資業。	200,500	200,500	20,050,000	100	219,275	17,868	17,868	
神基科技(股)公司	豐達科技(股)公司	台灣	飛機用及船舶用扣件、結構件之製造、加工、代理及買賣業務。	394,919	394,919	20,578,174	39.09	723,953	301,004	117,663	
神基科技(股)公司	康健生醫科技股份有限公司	台灣	醫療器材製造、批發。	50,000	50,000	1,000,000	33.33	57,346	21,189	7,062	
神基科技(股)公司	聯捷貳投資股份有限公司	台灣	一般投資業。	48,750	48,750	4,875,000	48.75	55,554	3,173	1,547	
神基科技(股)公司	WHP Workflow Solutions, Inc.	美國	軟體設計開發。	478,651	39,221	314,600	80.30	502,406	3,738	7,798	
丰廣投資(股)公司	華孚科技(股)公司	台灣	產銷錳合金射出成型件。	200,000	200,000	20,000,000	11.99	278,688	168,263		註2
丰揚電通(股)公司	華孚科技(股)公司	台灣	產銷錳合金射出成型件。	86	86	5,000	-	75	168,263		

投資公司名稱	被投資公司名稱	所在地區	主要營業項目	原始投資金額		期末持有		被投資公司本		本期認列之投
				本期期末	去年年底	股數	比率	帳面金額	期損益	
丰揚電通(股)公司	豐達科技(股)公司	台灣	飛機用及船舶用扣件、結構件之製造、加工、代理及買賣業務。	\$ 2	\$ 2	92	-	\$ 2	\$ 301,004	
Pacific Royale Ltd.	Getac Inc.	美國	銷售軍事用、工業用電腦及其附屬設備軟、硬體及筆記型電腦，並提供各項產品之技術服務、諮詢及維護修理業務。	86,881	86,881	1,600,000	100	174,240	81,807	
Pacific Royale Ltd.	Integration Technology Ltd.	英屬維京群島	一般投資業。	63,395	63,395	2,000,001	100	74,094	5,674	
Pacific Royale Ltd.	Harbinger II (BVI) Venture Capital Corp.	英屬維京群島	一般投資業。	32,263	32,263	908,284	49.96	16,998	183	
Pacific Royale Ltd.	Master China Ltd.	英屬維京群島	一般投資業。	427,367	427,367	13,550,000	不適用	416,188	290,642	特別股
Pacific Royale Ltd.	Talent View Ltd.	英屬維京群島	一般投資業。	536,601	536,601	17,000,001	100	522,155	9	
Pacific Royale Ltd.	Victory Star Developments Ltd.	英屬維京群島	一般投資業。	327,580	327,580	9,900,001	100	1,226,614	59,246	
Pacific Royale Ltd.	Running Power Ltd.	英屬維京群島	一般投資業。	29,490	-	1,000,001	100	(119,701)	(145,529)	
Pacific Royale Ltd.	Getac (UK) Ltd.	英國	銷售及維修電腦週邊設備、軟硬體及相關產品。	26,850	26,850	350,000	100	3,396	5,653	
Pacific Royale Ltd.	Harbinger Ruyi Venture Limited	英屬維京群島	一般投資業。	31,520	31,520	1,000,000	28.57	28,223	(2,146)	
Pacific Royale Ltd.	Getac Technology GmbH	德國	銷售電腦週邊設備、硬體及相關產品。	16,377	16,377	1	100	29,273	10,426	
Pacific Royale Ltd.	Harbinger Ruyi II Venture Limited	英屬維京群島	一般投資業。	49,320	49,320	15,000	48.39	38,656	(1,869)	
Pacific Royale Ltd.	WHP Workflow Solutions, Inc.	美國	軟體設計開發。	79,381	79,381	77,179	19.70	116,923	3,748	
Running Power Ltd.	Getac Vedio Solutions Inc.	美國	銷售智慧行動監控系統解決方案，包括設備硬體、軟體、雲端技術及諮詢服務。	29,640	-	1,000,000	100.00	(119,701)	(145,529)	

投資公司名稱	被投資公司名稱	所在地區	主要營業項目	原始投資金額		股數	期末持有 比率	帳面金額	被投資公司本 期損益		本期認列之投 資損益	備註
				本期末	去年年底				期損益	資損益		
Hot Link Technology Ltd.	Master China Ltd.	英屬維京 群島	一般投資業。	\$ 571,813	\$ 571,813	9,900,001	100	\$ 2,337,835	\$ 290,642			
Hot Link Technology Ltd.	Pacific Metal Developments Ltd.	英屬維京 群島	一般投資及貿易業。	1,287,555	1,287,555	38,900,000	100	1,669,770	32,671			
Hot Link Technology Ltd.	Mainpower International Ltd.	英屬維京 群島	一般投資業。	1,147,343	1,147,343	35,912,843	86.72	1,384,240	68,837			
Hot Link Technology Ltd.	ACE Continental Industries Ltd.	英屬維京 群島	一般投資及貿易業。	648,709	648,709	20,000,001	100	426,816	7,871			
Hot Link Technology Ltd.	Bellingham Investments Ltd.	薩摩亞	一般投資業。	143,264	143,264	1	100	2,160	20,276			
Hot Link Technology Ltd.	Getac Precision Technologies (Hong Kong) Limited	香港	一般投資業。	505,167	505,167	15,200,001	100	1,228,035	122,349			
Hot Link Technology Ltd.	Mitac Technology Kyoto Corporation	日本	進出口電子及相關器材及設備、提供各項產品之技術服務諮詢及維護修理。	32,290	32,290	1,800	100	19,887	2,341			
Hot Link Technology Ltd.	Mitac Precision Developments Ltd.	英屬維京 群島	一般投資業。	599,800	599,800	20,000,001	100	653,322	11,117			
Hot Link Technology Ltd.	Mass Bridge Ltd.	英屬維京 群島	一般投資業。	177,529	177,529	5,500,001	100	371,776	105,439			
ACE Continental Industries Ltd.	Mitac Precision Technology (Vietnam) Co., Ltd.	越南	列表機及其零件、DVD、手機、數位照相機、PCB等製造。	648,709	648,709	不適用	100	252,068	8,128			
Bellingham Investments Ltd.	華孚科技(股)公司	台灣	產銷鎂合金射出成型件。	-	147,413	-	0.00	-	168,263			
Mitac Precision Technology (Vietnam) Co., Ltd.	Mitac Precision Technology (HA NOI) Co., Ltd.	越南	生產列表機及其零件配件。	15,853	15,853	不適用	100	5,703	(322)			
Mass Bridge Ltd.	Getac Precision Technology Vietnam Co., Ltd.	越南	個人電腦、通信設備、汽車電具；精密沖模、汽車、摩托車用鑄鍛毛坯件製造、加工之精密技術工藝；鎂合金鑄件。	177,529	177,529	不適用	100	371,088	105,437			
豐達科技(股)公司	Nafco Group Ltd.	英屬維京 群島	一般投資業。	405,897	405,897	13,000,000	100	363,719	49,151			

投資公司名稱	被投資公司名稱	所在地區	主要營業項目	原始投資金額		期末持有		帳面金額	被投資公司本期損益	本期認列之投資損益	備註
				本期末	去年底	股數	比率				
Nafco Group Ltd.	Nafco Holdings Ltd.	英屬維京群島	一般投資業。	\$ 405,897	\$ 405,897	13,000,000	100	\$ 363,719	\$ 49,151		

註1：華孚科技(股)公司屬私募股票之股數為25,000,000股，已於民國106年8月補辦公開發行。

註2：徐屬私募股票，已於民國106年8月補辦公開發行。

神基科技股份有限公司及其子公司
大陸投資資訊—基本資料

民國107年1月1日至12月31日

附表九

單位：新台幣千元
(除特別註明者外)

大陸被投資公司名稱	主要營業項目	實收資本額	投資方式 (註一)	本 期 初 自 台 灣 匯 出 累 積 投 資 金 額	本 期 匯 出 或 收 回		本 期 末 自 台 灣 匯 出 累 積 投 資 金 額 (註三)	被 投 資 公 司 本 期 損 益	本 公 司 直 接 或 間 接 投 資 之 持 股 比 例	本 期 認 列 投 資 損 益 (註二)	期 末 投 資 帳 面 金 額	截 至 本 期 止 已 匯 回 投 資 收 益	備 註
					匯 出	收 回							
大陸被投資公司名稱 神訊電腦(昆山)有限公司	生產筆記型電腦及週邊設備、軟硬件及其相關產品、銷售自產產品。	\$ 327,580	3	\$ 327,580	\$ -	\$ -	\$ 327,580	\$ 59,246	100	\$ 59,246	\$ 1,226,506	\$ -	
漢達精密電子(昆山)有限公司	生產電腦機箱及其零組件、精密注塑模具、模具組件、模具加工及設計，銷售自產產品並提供維修服務。	784,629	3	652,267	-	-	652,267	290,639	100	290,639	2,753,161	-	
佛山市順德區漢達精密電子科技有限公司	電腦機箱及其零組件、精密注塑模具、模具組件、沖壓件、模具加工、設計維修服務、銅板裁切等。	429,248	3	957,846	-	-	957,846	32,671	100	32,671	690,051	-	
蘇州漢揚精密電子有限公司	生產電腦機箱及其零組件、精密注塑模具、模具組件、模具加工及設計，銷售自產產品並提供維修服務。	1,589,287	3	112,776	-	-	112,776	82,267	72.56	59,693	1,385,746	-	
昆山丰揚物流有限公司	代理國內外貨運、報關、進出口貿易。	31,255	3	-	-	-	-	1,954	100	1,954	33,810	-	
蘇州神基電通有限公司	計算機及其外圍設備、簡便攜帶式導航器材、電子元器件和模具的生產設備、辦公品及其零配件的批發、佣金代理及進出口業務，並提供產品售後維修服務。	32,140	3	4,781	-	-	4,781	3,715	100	3,715	39,007	-	

大陸被投資公司名稱	主要營業項目	實收資本額	投資方式 (註一)	本期期初自台		本期匯出或收回		本期期末自台 灣匯出累積投 資金額(註三)	被投資公司本 期損益	本公司直接 或間接投資 之持股比例	本期認列投資 損益 (註二)	期末投資帳面 金額	截至本期末已 匯回投資收益	備註
				匯出 資金額	匯入 資金額	匯出 投資金額	收回							
大陸被投資公司名稱 吉達克精密金屬科技 (常熟)有限公司	生產鎂鋁合金製品。	\$ 479,154	3	\$ -	\$ -	\$ -	\$ -	\$ -	\$ 122,348	100	\$ 122,348	\$ 1,254,433	\$ -	
蘇州豐航精密金屬有 限公司	航太、發動機等運輸工具 的高性能基礎零組件生 產。	405,897	3	405,897	-	-	405,897	49,151	49,151	100	49,151	363,719	-	
中山東碩光電科技有 限公司	光學玻璃、觸控顯示系統 零件及觸控顯示模組之產 銷業務。	235,454	3	1,643	-	-	1,643	1,619	1,619	0.70	-	1,165	-	
東明光電科技(深圳) 有限公司	保護玻璃。	19,335	3	135	-	-	135	2,568	2,568	0.70	-	207	-	
萬高(杭州)科技有限 公司	集成電路及組合式軟體研 究、開發、生產、銷售。	216,858	3	12,904	-	-	12,904	32,405	32,405	4.51	-	8,634	-	

公司名稱	本期期末累計自台灣匯出赴大陸地區投資金額	經濟部投審會核准投資金額	依經濟部投審會規定赴大陸地區投資限額
神基科技股份有限公司	\$ 2,494,019	\$ 4,140,465	\$ 8,851,906
豐達科技股份有限公司	405,897	491,360	1,028,605

註一：投資方式區分為下列三種，標示種類即即可：

1. 直接赴大陸地區從事投資
2. 透過第三地區投資設立公司再投資大陸公司
3. 其他方式：

- (1) 透過轉投資第三地區Pacific Royale Ltd. 及其子公司再投資神訊電腦(昆山)有限公司、昆山丰揚物流有限公司、蘇州神基電通有限公司、漢達精密電子(昆山)有限公司。
- (2) 透過轉投資第三地區Hot Link Technology Ltd. 及其子公司再投資漢達精密電子(昆山)有限公司、佛山市順德區漢達精密電子科技有限公司、蘇州漢揚精密電子有限公司、吉達克精密金屬科技(常熟)有限公司。
- (3) 透過轉投資第三地區投資設立NAFCO HOLDINGS LTD. 公司再投資蘇州豐航精密金屬有限公司。
- (4) 透過轉投資第三地區Pacific Royale Ltd. 之轉投資事業再投資中山東碩光電科技有限公司、東明光電科技(深圳)有限公司、萬高(杭州)科技有限公司。

註二：本期認列投資損益欄中：

1. 若屬籌備中，尚無投資損益者，應予註明
2. 投資損益認列基礎如下：
 - (1) 神訊電腦(昆山)有限公司、漢達精密電子(昆山)有限公司、蘇州漢揚精密電子有限公司及吉達克精密金屬科技(常熟)有限公司，經台灣母會計師查核財務報表。
 - (2) 蘇州豐航精密金屬有限公司，經豐達科技股份有限公司會計師查核財務報表。
3. 除2.(1)、2.(2)所述公司外，餘未經會計師查核財務報表。

註三：投審會核准自台灣匯出投資累積金額與帳列數之差異係91年投資匯回USD1,200仟元及大陸子公司清算後尚未匯回USD12,000仟元。

會計師查核報告

(108)財審報字第 18003171 號

神基科技股份有限公司 公鑒：

查核意見

神基科技股份有限公司民國 107 年及 106 年 12 月 31 日之個體資產負債表，暨民國 107 年及 106 年 1 月 1 日至 12 月 31 日之個體綜合損益表、個體權益變動表、個體現金流量表，以及個體財務報表附註(包括重大會計政策彙總)，業經本會計師查核竣事。

依本會計師之意見，基於本會計師之查核結果及其他會計師之查核報告(請參閱其他事項段)，上開個體財務報表在所有重大方面係依照「證券發行人財務報告編製準則」編製，足以允當表達神基科技股份有限公司民國 107 年及 106 年 12 月 31 日之個體財務狀況，暨民國 107 年及 106 年 1 月 1 日至 12 月 31 日之個體財務績效及個體現金流量。

查核意見之基礎

本會計師係依照「會計師查核簽證財務報表規則」及中華民國一般公認審計準則執行查核工作。本會計師於該等準則下之責任將於會計師查核個體財務報表之責任段進一步說明。本會計師所隸屬事務所受獨立性規範之人員已依中華民國會計師職業道德規範，與神基科技股份有限公司保持超然獨立，並履行該規範之其他責任。基於本會計師之查核結果及其他會計師之查核報告，本會計師相信已取得足夠及適切之查核證據，以作為表示查核意見之基礎。

關鍵查核事項

關鍵查核事項係指依本會計師之專業判斷，對神基科技股份有限公司民國 107 年度個體財務報表之查核最為重要之事項。該等事項已於查核個體財務報表整體及形成查核意見之過程中予以因應，本會計師並不對該等事項單獨表示意見。



神基科技股份有限公司民國 107 年度個體財務報表之關鍵查核事項如下：

存貨之評價

事項說明

有關存貨評價之會計政策，請詳財務報告附註四(十二)；存貨評價之會計估計及假設之不確定性，請詳財務報告附註五(二)；存貨會計項目之說明，請詳財務報告附註六(六)。

神基科技股份有限公司及子公司主要製造並銷售軍事用、工業用電腦與手持設備等資訊產品，以及應用於電子 3C 產業、汽車、家電產業之機構件與符合航太級之各型扣件，因科技快速變遷，且受市場競爭激烈，產生存貨呆滯、過時陳舊之風險較高。神基科技股份有限公司及子公司(表列採權益法之投資)存貨係以成本與淨變現價值孰低者衡量；對於辨認呆滯、過時陳舊存貨及所採用之淨變現價值常涉及主觀判斷而具估計不確定性，因此本會計師將呆滯、過時陳舊存貨之評價列為關鍵查核事項。

因應之查核程序

本會計師對於呆滯、過時陳舊存貨之評價已執行之查核程序包括：測試用以評價之存貨庫齡報表，抽核個別存貨料號核對存貨庫齡表之期末庫存數量及金額至存貨明細帳，並檢查存貨庫齡計算邏輯與確認呆滯、過時陳舊存貨項目分類適當；抽查核對用以決定呆滯、過時陳舊存貨項目淨變現價值所參酌之存貨去化程度之歷史資料，並與呆滯、過時陳舊存貨所採用之淨變現價值比較，以評估存貨備抵跌價損失提列之合理性。

銷貨收入認列

事項說明

銷貨收入認列之會計政策，請詳財務報告附註四(二十九)，營業收入會計項目之說明，請詳財務報告附註六(十九)。銷貨收入為公司主要營運活動，攸關企業營運績效，神基科技股份有限公司及子公司(表列採權益法之投資)產品眾多、銷售之交易條件多元，銷貨收入認列時點須依照交易條件判定貨物之控制是否移轉予客戶，因此本會計師將銷貨收入認列列為關鍵查核事項。

因應之查核程序

本事項涵蓋由本會計師及其他會計師查核之不同個體。本會計師及其他會計師對於收入認列已執行之查核程序包括：瞭解及評估銷貨收入內部控制之作業程序並測試控制作業程序執行之情形；抽查與客戶之交易條件履約義務及價格並核對訂單及已出貨之佐證文件以確認入帳時點及金額之正確性；選取在資產負債表日前後一段時間之銷貨交易，核對交易條件及出貨文件，確認銷貨交易紀錄於適當期間。

其他事項 - 提及其他會計師之查核

神基科技股份有限公司部分直接及間接採用權益法之投資，其財務報表未經本會計師查核，而係由其他會計師查核。因此，本會計師對上開個體財務報表所表示之意見中，有關該等公司財務報表所列之金額及附註十三之揭露，係依據其他會計師之查核報告。民國 107 年及 106 年度對前述採用權益法之投資金額分別為新台幣 1,058,177 仟元及 1,390,157 仟元，各占個體資產總額之 5%及 7%，民國 107 年及 106 年 1 月 1 日至 12 月 31 日對前述認列之綜合損益分別為新台幣 143,809 仟元及 138,514 仟元，各占個體綜合損益之 7%及 9%。

管理階層與治理單位對個體財務報表之責任

管理階層之責任係依照「證券發行人財務報告編製準則」編製允當表達之個體財務報表，且維持與個體財務報表編製有關之必要內部控制，以確保個體財務報表未存有導因於舞弊或錯誤之重大不實表達。

於編製個體財務報表時，管理階層之責任亦包括評估神基科技股份有限公司繼續經營之能力、相關事項之揭露，以及繼續經營會計基礎之採用，除非管理階層意圖清算神基科技股份有限公司或停止營業，或除清算或停業外別無實際可行之其他方案。

神基科技股份有限公司之治理單位(含監察人)負有監督財務報導流程之責任。

會計師查核個體財務報表之責任

本會計師查核個體財務報表之目的，係對個體財務報表整體是否存有導因於舞弊或錯誤之重大不實表達取得合理確信，並出具查核報告。合理確信係高度確信，惟依照中華民國一般公認審計準則執行之查核工作無法保證必能偵出個體財務報表存有之重大不實表達。不實表達可能導因於舞弊或錯誤。如不實表達之個別金額或彙總數可合理預期將影響個體財務報表使用者所作之經濟決策，則被認為具有重大性。

本會計師依照中華民國一般公認審計準則查核時，運用專業判斷並保持專業上之懷疑。本會計師亦執行下列工作：

1. 辨認並評估個體財務報表導因於舞弊或錯誤之重大不實表達風險；對所評估之風險設計及執行適當之因應對策；並取得足夠及適切之查核證據以作為查核意見之基礎。因舞弊可能涉及共謀、偽造、故意遺漏、不實聲明或踰越內部控制，故未偵出導因於舞弊之重大不實表達之風險高於導因於錯誤者。
2. 對與查核攸關之內部控制取得必要之瞭解，以設計當時情況下適當之查核程序，惟其目的非對神基科技股份有限公司內部控制之有效性表示意見。
3. 評估管理階層所採用會計政策之適當性，及其所作會計估計與相關揭露之合理性。
4. 依據所取得之查核證據，對管理階層採用繼續經營會計基礎之適當性，以及使神基科技股份有限公司繼續經營之能力可能產生重大疑慮之事件或情況是否存在重大不確定性，作出結論。本會計師若認為該等事件或情況存在重大不確定性，則須於查核報告中提醒個體財務報表使用者注意個體財務報表之相關揭露，或於該等揭露係屬不適當時修正查核意見。本會計師之結論係以截至查核報告日所取得之查核證據為基礎。惟未來事件或情況可能導致神基科技股份有限公司不再具有繼續經營之能力。
5. 評估個體財務報表（包括相關附註）之整體表達、結構及內容，以及個體財務報表是否允當表達相關交易及事件。
6. 對神基科技股份有限公司財務報表內組成個體之財務資訊取得足夠及適切之查核證據，以對個體財務報表表示意見。本會計師負責個體查核案件之指導、監督及執行，並負責形成個體財務報表之查核意見。

本會計師與治理單位溝通之事項，包括所規劃之查核範圍及時間，以及重大查核發現（包括於查核過程中所辨認之內部控制顯著缺失）。



資誠

本會計師亦向治理單位提供本會計師所隸屬事務所受獨立性規範之人員已遵循中華民國會計師職業道德規範中有關獨立性之聲明，並與治理單位溝通所有可能被認為會影響會計師獨立性之關係及其他事項（包括相關防護措施）。

本會計師從與治理單位溝通之事項中，決定對神基科技股份有限公司民國 107 年度個體財務報表查核之關鍵查核事項。本會計師於查核報告中敘明該等事項，除非法令不允許公開揭露特定事項，或在極罕見情況下，本會計師決定不於查核報告中溝通特定事項，因可合理預期此溝通所產生之負面影響大於所增進之公眾利益。

資 誠 聯 合 會 計 師 事 務 所

溫芳郁



會計師

鄭雅慧



前財政部證券管理委員會

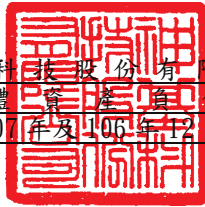
核准簽證文號：(79)台財證(一)第 27815 號

前行政院金融監督管理委員會證券期貨局

核准簽證文號：金管證六字第 0960072936 號

中 華 民 國 1 0 8 年 2 月 2 6 日

神基科技股份有限公司
個體資產負債表
民國107年及106年12月31日

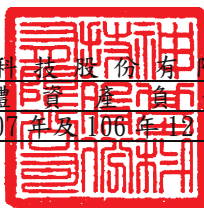


單位：新台幣仟元

資 產	附註	107 年 12 月 31 日		106 年 12 月 31 日		
		金 額	%	金 額	%	
流動資產						
1100	現金及約當現金	六(一)	\$ 1,485,459	8	\$ 1,745,323	9
1110	透過損益按公允價值衡量之金融資產—流動	六(二)及十二(四)	1,062	-	-	-
1136	按攤銷後成本衡量之金融資產—流動	六(四)	350,000	2	-	-
1150	應收票據淨額	六(五)	-	-	34	-
1170	應收帳款淨額	六(五)	667,318	3	484,188	3
1180	應收帳款—關係人淨額	六(五)及七	805,881	4	1,371,367	7
1200	其他應收款	七	77,629	-	431,376	2
130X	存貨	六(六)	1,978,284	10	1,655,168	9
1410	預付款項		56,365	-	78,792	-
1476	其他金融資產—流動	十二(四)	-	-	99,000	1
11XX	流動資產合計		<u>5,421,998</u>	<u>27</u>	<u>5,865,248</u>	<u>31</u>
非流動資產						
1517	透過其他綜合損益按公允價值衡量之金融資產—非流動	六(三)	399,666	2	-	-
1523	備供出售金融資產—非流動	十二(四)	-	-	248,306	1
1543	以成本衡量之金融資產—非流動	十二(四)	-	-	144,360	1
1550	採用權益法之投資	六(七)	13,757,735	69	12,385,895	65
1600	不動產、廠房及設備	六(八)	197,227	1	189,592	1
1780	無形資產	六(九)	8,413	-	9,761	-
1840	遞延所得稅資產	六(二十五)	250,476	1	189,670	1
1900	其他非流動資產		38,410	-	38,111	-
15XX	非流動資產合計		<u>14,651,927</u>	<u>73</u>	<u>13,205,695</u>	<u>69</u>
1XXX	資產總計		<u>\$ 20,073,925</u>	<u>100</u>	<u>\$ 19,070,943</u>	<u>100</u>

(續次頁)

神基科技股份有限公司
個體資產負債表
民國107年及106年12月31日



單位：新台幣仟元

負債及權益	附註	107年12月31日		106年12月31日	
		金額	%	金額	%
流動負債					
2100 短期借款	六(十)	\$ -	-	\$ 336,088	2
2120 透過損益按公允價值衡量之金融負債—流動	六(十一)	1,025	-	4,172	-
2130 合約負債—流動	六(十九)	32,471	-	-	-
2170 應付帳款		1,009,860	5	829,668	4
2180 應付帳款—關係人	七	2,010,422	10	2,244,470	12
2200 其他應付款	七	1,112,175	6	1,064,308	6
2230 本期所得稅負債	六(二十五)	245,329	1	164,822	1
2250 負債準備—流動	六(十四)	216,209	1	209,332	1
2300 其他流動負債		118,013	1	203,565	1
21XX 流動負債合計		<u>4,745,504</u>	<u>24</u>	<u>5,056,425</u>	<u>27</u>
非流動負債					
2527 合約負債—非流動	六(十九)	28,748	-	-	-
2550 負債準備—非流動	六(十四)	390,354	2	239,444	1
2570 遞延所得稅負債	六(二十五)	585	-	41,847	-
2600 其他非流動負債	六(十二)	155,558	1	149,702	1
25XX 非流動負債合計		<u>575,245</u>	<u>3</u>	<u>430,993</u>	<u>2</u>
2XXX 負債總計		<u>5,320,749</u>	<u>27</u>	<u>5,487,418</u>	<u>29</u>
權益					
股本					
3110 普通股股本	六(十五)	5,791,652	29	5,715,502	30
資本公積					
3200 資本公積	六(十六)	2,938,630	14	2,575,181	14
保留盈餘					
3310 法定盈餘公積	六(十七)	1,518,353	7	1,327,339	7
3320 特別盈餘公積		318,032	2	19,660	-
3350 未分配盈餘		4,579,845	23	4,339,118	23
其他權益					
3400 其他權益	六(十八)	(393,336)	(2)	(298,373)	(2)
3500 庫藏股票	六(十五)	-	-	(94,902)	(1)
3XXX 權益總計		<u>14,753,176</u>	<u>73</u>	<u>13,583,525</u>	<u>71</u>
重大或有負債及未認列之合約承諾					
重大之期後事項					
3X2X 負債及權益總計	九	<u>\$ 20,073,925</u>	<u>100</u>	<u>\$ 19,070,943</u>	<u>100</u>

後附個體財務報表附註為本個體財務報告之一部分，請併同參閱。

董事長：黃明漢



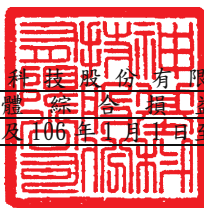
經理人：黃明漢



會計主管：曾淑嫻



神基科股股份有限公司
個體綜合損益表
民國 107 年及 106 年 1 月 1 日至 12 月 31 日



單位：新台幣仟元
(除每股盈餘為新台幣元外)

項目	附註	107 年 度		106 年 度	
		金 額	%	金 額	%
4000 營業收入	六(十九)、七及十二(五)	\$ 11,225,796	100	\$ 9,313,322	100
5000 營業成本	六(六)(二十三)(二十四)及七	(7,744,992)	(69)	(6,613,155)	(71)
5900 營業毛利		3,480,804	31	2,700,167	29
5910 未實現銷貨利益		(22,192)	-	(38,540)	-
5920 已實現銷貨利益		38,540	-	37,544	-
5950 營業毛利淨額		3,497,152	31	2,699,171	29
營業費用	六(二十三)(二十四)及七				
6100 推銷費用		(745,591)	(7)	(564,857)	(6)
6200 管理費用		(384,972)	(3)	(326,781)	(3)
6300 研究發展費用		(856,049)	(8)	(714,420)	(8)
6000 營業費用合計		(1,986,612)	(18)	(1,606,058)	(17)
6900 營業利益		1,510,540	13	1,093,113	12
營業外收入及支出					
7010 其他收入	六(二十)	61,169	1	55,697	-
7020 其他利益及損失	六(二十一)	45,208	-	(12,081)	-
7050 財務成本	六(二十二)	(5,265)	-	(3,030)	-
7070 採用權益法認列之子公司、關聯企業及合資損益之份額	六(七)	872,269	8	1,005,732	11
7000 營業外收入及支出合計		973,381	9	1,046,318	11
7900 稅前淨利		2,483,921	22	2,139,431	23
7950 所得稅費用	六(二十五)	(271,462)	(2)	(229,295)	(2)
8200 本期淨利		\$ 2,212,459	20	\$ 1,910,136	21
其他綜合損益(淨額)					
不重分類至損益之項目					
8311 確定福利計畫之再衡量數	六(十二)	(\$ 6,063)	-	(\$ 13,760)	-
8316 透過其他綜合損益按公允價值衡量之權益工具投資未實現評價損益	六(三)	(43,370)	-	-	-
8330 採用權益法認列之子公司、關聯企業及合資之其他綜合損益之份額-不重分類至損益之項目	六(七)	(61,722)	(1)	(1,411)	-
8349 與不重分類之項目相關之所得稅	六(二十五)	3,150	-	2,339	-
8310 不重分類至損益之項目總額		(108,005)	(1)	(12,832)	-
後續可能重分類至損益之項目					
8362 備供出售金融資產未實現評價損益	十二(四)	-	-	32,690	-
8380 採用權益法認列之子公司、關聯企業及合資之其他綜合損益之份額-可能重分類至損益之項目	六(七)	2,091	-	(460,222)	(5)
8360 後續可能重分類至損益之項目總額		2,091	-	(427,532)	(5)
8300 其他綜合損益(淨額)		(\$ 105,914)	(1)	(\$ 440,364)	(5)
8500 本期綜合損益總額		\$ 2,106,545	19	\$ 1,469,772	16
基本每股盈餘	六(二十六)				
9750 本期淨利		\$ 3.83		\$ 3.38	
稀釋每股盈餘	六(二十六)				
9850 本期淨利		\$ 3.78		\$ 3.34	

後附個體財務報表附註為本個體財務報告之一部分，請併同參閱。

董事長：黃明漢




經理人：黃明漢



會計主管：曾淑嫻





神基科技股份有限公司

個體損益表

民國107年及106年12月31日

單位：新台幣仟元

附註	註冊普通股股本	公積金	法定盈餘公積	特別盈餘公積	未分配盈餘	合計	其他權益			其他權益	總權益	
							透過損益按公允價值衡量之金融資產	透過其他綜合損益按公允價值衡量之金融資產	其他權益			
106年度												
106年1月1日餘額	\$ 5,687,392	\$ 2,526,451	\$ 1,119,328	\$ 19,660	\$ 4,345,533	\$ 303,302	\$ -	(\$ 174,143)	\$ -	(\$ 94,902)	\$ 13,732,621	
本期淨利	-	-	-	-	1,910,136	-	-	-	-	-	1,910,136	
本期其他綜合損益	-	-	-	-	(12,852)	(490,871)	-	-	-	-	(440,364)	
本期綜合損益總額	-	-	-	-	1,897,304	(490,871)	-	-	-	-	1,469,772	
105年度盈餘指撥及分配：												
提列法定盈餘公積	-	-	208,011	-	(208,011)	-	-	-	-	-	-	
現金股利	-	-	-	-	(1,695,708)	-	-	-	-	-	(1,695,708)	
員工行使認股權	21,310	3,430	-	-	-	-	-	-	-	-	24,740	
發行限制員工權利新股	6,800	23,222	-	-	-	-	-	-	(30,022)	-	-	
採用權益法認列之關聯企業及合資變動數	-	425	-	-	-	-	-	-	-	-	425	
股份基礎給付交易酬勞成本	-	21,653	-	-	-	-	-	-	30,022	-	51,675	
106年12月31日餘額	\$ 5,715,502	\$ 2,575,181	\$ 1,327,339	\$ 19,660	\$ 4,339,118	(\$ 187,569)	\$ -	(\$ 110,804)	\$ -	(\$ 94,902)	\$ 13,583,525	

(續次頁)

神基利長股份有限公司

個體權益變動表

民國 107 年及 106 年 1 月 1 日至 12 月 31 日

單位：新台幣仟元

附註	普通股	資本公積	法定盈餘公積	特別盈餘公積	未分配盈餘	合計	其他權益			總額
							透過損益按公允價值衡量之金融資產	其他綜合損益	權益	
107 年度										
107 年 1 月 1 日餘額	\$ 5,715,502	\$ 2,575,181	\$ 1,327,339	\$ 19,660	\$ 4,339,118	\$ 187,569	\$ -	(\$ 110,804)	\$ -	\$ 13,583,525
追溯適用及追溯重編影響數	-	-	-	5,089	-	(115,893)	-	110,804	-	-
1 月 1 日重編後餘額	\$ 5,715,502	\$ 2,575,181	\$ 1,327,339	\$ 19,660	\$ 4,344,207	\$ 187,569	(\$ 115,893)	\$ -	(\$ 94,902)	\$ 13,583,525
本期淨利	-	-	-	-	2,212,459	-	-	-	-	2,212,459
本期其他綜合損益	-	-	-	-	(3,242)	2,091	(104,763)	-	-	(105,914)
本期綜合損益總額	-	-	-	-	2,209,217	2,091	(104,763)	-	-	2,106,545
106 年度盈餘指撥及分配：										
提列法定盈餘公積	-	-	191,014	-	(191,014)	-	-	-	-	-
提列特別盈餘公積	-	-	-	298,372	(298,372)	-	-	-	-	-
現金股利	-	-	-	(1,445,665)	-	-	-	-	-	(1,445,665)
員工行使認股權	15,740	1,616	-	-	-	-	-	-	-	17,356
採用權益法認列之關聯企業及合資變動數	-	-	-	-	-	-	12,798	-	-	504
股份基礎給付交易酬勞成本	-	504	-	-	-	-	-	-	-	51,481
增資發行新股	107,440	331,990	-	-	-	-	-	-	-	439,430
庫藏股註銷	(47,030)	(22,142)	-	-	(25,730)	-	-	-	94,902	-
107 年 12 月 31 日餘額	\$ 5,791,652	\$ 2,938,630	\$ 1,518,353	\$ 318,032	\$ 4,579,845	\$ 185,478	(\$ 207,858)	\$ -	\$ 94,902	\$ 14,753,176

後附個體財務報表附註為本個體財務報告之一部分，請併同參閱。



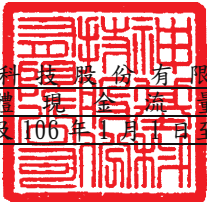
董事長：黃明漢



經理人：黃明漢



會計主管：曹淑嫻

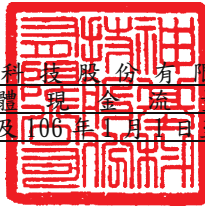

 神基科 技 股 份 有 限 公 司
 個 體 現 金 流 量 表
 民 國 107 年 及 106 年 1 月 1 日 至 12 月 31 日

單位：新台幣仟元

附註	107 年 1 月 1 日 至 12 月 31 日	106 年 1 月 1 日 至 12 月 31 日
營業活動之現金流量		
本期稅前淨利	\$ 2,483,921	\$ 2,139,431
調整項目		
收益費損項目		
未(已)實現銷貨毛利	(16,348)	996
折舊費用	六(八)(二十三) 93,698	83,651
無形資產攤提費用	六(九)(二十三) 5,802	6,358
預期信用減損損失提列數	1,508	-
透過損益按公允價值衡量金融資產及負債 之淨(利益)損失	六(二)(十二)(二 十一) (4,209)	5,976
利息費用	六(二十二) 5,265	3,030
利息收入	六(二十) (8,143)	(5,311)
股利收入	六(二十) (9,027)	(17,368)
處分不動產、廠房及設備損失	六(九)(二十二) 39	-
採用權益法認列之子公司、關聯企業及合 資利益之份額	(872,269)	(1,005,732)
處分投資利益	(33,843)	-
員工認股權酬勞成本	六(十三) 51,481	51,675
與營業活動相關之資產/負債變動數		
與營業活動相關之資產之淨變動		
應收票據淨額	34	227
應收帳款	(184,638)	486,595
應收帳款－關係人淨額	565,486	(560,499)
其他應收款	(66,390)	54,674
存貨	(333,721)	(434,945)
預付款項	22,427	(53,609)
與營業活動相關之負債之淨變動		
合約負債	3,062	-
應付帳款	180,192	(13,295)
應付帳款－關係人	(234,048)	1,023,990
其他應付款	41,523	(62,277)
負債準備	157,787	(33,015)
其他流動負債	(27,395)	19,499
其他非流動負債	(207)	(93)
營運產生之現金流入	1,821,987	1,689,958
支付之利息	(5,995)	(2,434)
收取之利息	8,185	5,459
收取之股利	493,600	209,783
支付所得稅	(289,873)	(161,683)
營業活動之淨現金流入	<u>2,027,904</u>	<u>1,741,083</u>

(續次頁)

神基科投股份有限公司
個體現金流量表
民國107年及106年1月1日至12月31日



單位：新台幣仟元

	附註	107年1月1日 至12月31日	106年1月1日 至12月31日
<u>投資活動之現金流量</u>			
按攤銷後成本衡量之金融資產-流動增加		(\$ 251,000)	\$ -
其他金融資產-流動減少		-	900
取得透過其他綜合損益按公允價值衡量之金融 資產		(50,370)	-
取得採用權益法之投資		(133,555)	-
取得不動產、廠房及設備	六(二十七)	(85,582)	(138,023)
處分不動產、廠房及設備價款		1,889	58
取得無形資產	六(九)	(4,454)	(7,460)
存出保證金(增加)減少		(299)	1,824
投資活動之淨現金流出		(523,371)	(142,701)
<u>籌資活動之現金流量</u>			
短期借款(減少)增加	六(二十八)	(336,088)	5,526
發放現金股利	六(十七)	(1,445,665)	(1,695,708)
員工行使認股權		17,356	24,740
籌資活動之淨現金流出		(1,764,397)	(1,665,442)
本期現金及約當現金減少數		(259,864)	(67,060)
期初現金及約當現金餘額		1,745,323	1,812,383
期末現金及約當現金餘額		\$ 1,485,459	\$ 1,745,323

後附個體財務報表附註為本個體財務報告之一部分，請併同參閱。

董事長：黃明漢



經理人：黃明漢



會計主管：曾淑榕



神基科技股份有限公司
個體財務報表附註
民國107年度及106年度

單位：新台幣仟元
(除特別註明者外)

一、公司沿革

神基科技股份有限公司(以下簡稱「本公司」)於中華民國設立，主要營業項目為研究、製造及銷售筆記型電腦(先進機種)、軍事用電腦及工業用電腦等資訊產品。

二、通過財報之日期及程序

本個體財務報告已於民國108年2月26日經董事會通過發布。

三、新發布及修訂準則及理解之適用

(一)已採用金融監督管理委員會(以下簡稱「金管會」)認可之新發布、修正後國際財務報導準則之影響

下表彙列金管會認可之民國107年適用之國際財務報導準則之新發布、修正及修訂之準則及解釋：

<u>新發布/修正/修訂準則及解釋</u>	<u>國際會計準則理事會 發布之生效日</u>
國際財務報導準則第2號之修正「股份基礎給付交易之分類及衡量」	民國107年1月1日
國際財務報導準則第4號之修正「於國際財務報導準則第4號『保險合約』下國際財務報導準則第9號『金融工具』之適用」	民國107年1月1日
國際財務報導準則第9號「金融工具」	民國107年1月1日
國際財務報導準則第15號「客戶合約之收入」	民國107年1月1日
國際財務報導準則第15號之修正「國際財務報導準則第15號『客戶合約之收入』之闡釋」	民國107年1月1日
國際會計準則第7號之修正「揭露倡議」	民國106年1月1日
國際會計準則第12號之修正「未實現損失之遞延所得稅資產之認列」	民國106年1月1日
國際會計準則第40號之修正「投資性不動產之轉列」	民國107年1月1日
國際財務報導解釋第22號「外幣交易與預收(付)對價」	民國107年1月1日
2014-2016週期之年度改善-國際財務報導準則第1號「首次採用國際財務報導準則」	民國107年1月1日
2014-2016週期之年度改善-國際財務報導準則第12號「對其他個體之權益之揭露」	民國106年1月1日
2014-2016週期之年度改善-國際會計準則第28號「投資關聯企業及合資」	民國107年1月1日

除下列所述者外，本公司經評估上述準則及解釋對本公司財務狀況與財務績效並無重大影響：

1. 國際財務報導準則第 9 號「金融工具」

- (1) 金融資產債務工具按企業之經營模式及合約現金流量特性判斷，可分類為透過損益按公允價值衡量之金融資產、透過其他綜合損益按公允價值衡量之金融資產及按攤銷後成本衡量之金融資產；金融資產權益工具分類為透過損益按公允價值衡量之金融資產，除非企業作不可撤銷之選擇將非交易目的之權益工具的公允價值認列於其他綜合損益。
- (2) 本公司對於國際財務報導準則第九號(以下簡稱「IFRS9」)，係採用修正式追溯調整，對民國 107 年 1 月 1 日之重大影響，請詳附註十二、(四)2. 說明。

2. 國際財務報導準則第 15 號「客戶合約之收入」

本公司於初次適用國際財務報導準則第 15 號(以下簡稱「IFRS15」)係採用修正式追溯調整，對民國 107 年 1 月 1 日之重大影響說明如下：

在過去報導期間對於與銷售商品合約相關之合約負債於資產負債表上表達為預收貨款(表列「其他流動負債」)，而依據 IFRS 15 之規定，則表達為合約負債，於民國 107 年 1 月 1 日餘額為\$61,219。

(二) 尚未採用金管會認可之新發布、修正後國際財務報導準則之影響

下表彙列金管會認可之民國 108 年適用之國際財務報導準則之新發布、修正及修訂之準則及解釋：

新發布/修正/修訂準則及解釋	國際會計準則理事會 發布之生效日
國際財務報導準則第9號之修正「具負補償之提前還款特性」	民國108年1月1日
國際財務報導準則第16號「租賃」	民國108年1月1日
國際會計準則第19號之修正「計畫之修正、縮減或清償」	民國108年1月1日
國際會計準則第28號之修正「關聯企業與合資之長期權益」	民國108年1月1日
國際財務報導解釋第23號「不確定性之所得稅處理」	民國108年1月1日
2015-2017週期之年度改善	民國108年1月1日

除下列所述者外，本公司經評估上述準則及解釋對本公司財務狀況與財務績效並無重大影響，相關影響金額待評估完成時予以揭露：

國際財務報導準則第 16 號「租賃」

國際財務報導準則第 16 號「租賃」取代國際會計準則第 17 號「租賃」及其相關解釋及解釋公告。此準則規定承租人應認列使用權資產及租賃負債(除租賃期間短於 12 個月或低價值標的資產之租賃外)；出租人會計處理仍相同，按營業租賃及融資租賃兩種類型處理，僅增加相關揭露。

本公司將屬承租人之租賃合約按國際財務報導準則第 16 號處理，惟採用不重編前期財務報表(以下簡稱「修正式追溯」)，對於民國 108 年 1 月 1 日可能調增使用權資產及租賃負債\$322,973、調減採用權益法之投資及保留盈餘皆為\$153。

(三) 國際會計準則理事會已發布但尚未經金管會認可之國際財務報導準則之影響

下表彙列國際會計準則理事會已發布但尚未納入金管會認可之國際財務報導準則之新發布、修正及修訂之準則及解釋：

新發布/修正/修訂準則及解釋	國際會計準則理事會 發布之生效日
國際會計準則第1號及國際會計準則第8號之修正 「揭露倡議-重大性之定義」	民國109年1月1日
國際財務報導準則第3號之修正「業務之定義」	民國109年1月1日
國際財務報導準則第10號及國際會計準則第28號之修正 「投資者與其關聯企業或合資間之資產出售或投入」	待國際會計準則理事會 決定
國際財務報導準則第17號「保險合約」	民國110年1月1日

本公司經評估上述準則及解釋對本公司財務狀況與財務績效並無重大影響，相關影響金額待評估完成時予以揭露。

四、重大會計政策之彙總說明

編製本個體財務報告所採用之主要會計政策說明如下。除另有說明外，此等政策在所有報導期間一致地適用。

(一) 遵循聲明

本個體財務報告係依據證券發行人財務報告編製準則編製。

(二) 編製基礎

1. 除下列重要項目外，本個體財務報告係按歷史成本編製：

- (1) 按公允價值衡量之透過損益按公允價值衡量之金融資產及負債(包括衍生工具)。
- (2) 按公允價值衡量之透過其他綜合損益按公允價值衡量之金融資產/備供出售金融資產。
- (3) 按退休基金資產減除確定福利義務現值之淨額認列之確定福利負債。

2. 編製符合與金管會認可之國際財務報導準則、國際會計準則、解釋及解釋公告(以下簡稱 IFRSs)之財務報告需要使用一些重要會計估計，在應用本公司的會計政策過程中亦需要管理階層運用其判斷，涉及高度判斷或複雜性之項目，或涉及個體財務報告之重大假設及估計之項目，請詳附註五說明。

3. 本公司於民國 107 年 1 月 1 日初次適用 IFRS 9 及 IFRS 15，係採用修正式追溯將轉換差額認列於民國 107 年 1 月 1 日之保留盈餘或其他權益，並未重編民國 106 年度之財務報表及附註。民國 106 年度係依據國際會計準則第 39 號(以下簡稱「IAS 39」)、國際會計準則第 18 號(以下簡稱「IAS 18」)及其相關解釋及解釋公告編製，所採用之重大會計政策及重要會計項目之說明，請詳附註十二、(四)及(五)說明。

(三) 外幣換算

本公司內每一個體之財務報告所列之項目，均係以該個體營運所處主要經濟環境之貨幣（即功能性貨幣）衡量。本財務報告係以本公司之功能性貨幣「新台幣」作為表達貨幣列報。

1. 外幣交易及餘額

- (1) 外幣交易採用交易日或衡量日之即期匯率換算為功能性貨幣，換算此等交易產生之換算差額認列為當期損益。
- (2) 外幣貨幣性資產及負債餘額，按資產負債表日之即期匯率評價調整，因調整而產生之換算差額認列為當期損益。
- (3) 外幣非貨幣性資產及負債餘額，屬透過損益按公允價值衡量者，按資產負債表日之即期匯率評價調整，因調整而產生之兌換差額認列為當期損益；屬透過綜合損益按公允價值衡量者，按資產負債表日之即期匯率評價調整，因調整而產生之兌換差額認列於其他綜合損益項目。屬非按公允價值衡量者，則按初始交易日之歷史匯率衡量。
- (4) 所有兌換損益於綜合損益表之「其他利益及損失」列報。

2. 國外營運機構之換算

- (1) 功能性貨幣與表達貨幣不同之所有集團個體及關聯企業，其經營結果和財務狀況以下列方式換算為表達貨幣：
 - A. 表達於每一資產負債表之資產及負債係以該資產負債表日即期匯率換算；
 - B. 表達於每一綜合損益表之收益及費損係以當期平均匯率換算；及
 - C. 所有因換算而產生之兌換差額認列為其他綜合損益。
- (2) 當部分處分或出售之國外營運機構為關聯企業時，將於其他綜合損益項下之兌換差額按比例重分類於當期損益作為出售利益或損失之一部分。惟當本公司即使仍保留對前關聯企業之部分權益，但已喪失對國外營運機構屬關聯企業之重大影響，則係以處分對國外營運機構之全部權益處理。
- (3) 當部分處分或出售之國外營運機構為子公司時，係按比例將認列為其他綜合損益之累計兌換差額重新歸屬予該國外營運機構之非控制權益。惟當本公司即使仍保留對前子公司之部分權益，但已喪失對國外營運機構屬子公司之控制，則係以處分對國外營運機構之全部權益處理。

(四) 資產負債區分流動及非流動之分類標準

1. 資產符合下列條件之一者，分類為流動資產：

- (1) 預期將於正常營業週期中實現該資產，或意圖將其出售或消耗者。
- (2) 主要為交易目的而持有者。
- (3) 預期於資產負債表日後十二個月內實現者。

(4)現金或約當現金，但於資產負債表日後至少十二個月交換或用以清償負債受到限制者除外。

本公司將所有不符合上述條件之資產分類為非流動。

2. 負債符合下列條件之一者，分類為流動負債：

(1)預期將於正常營業週期中清償者。

(2)主要為交易目的而持有者。

(3)預期於資產負債表日後十二個月內到期清償者。

(4)不能無條件將清償期限遞延至資產負債表日後至少十二個月者。負債之條款，可能依交易對方之選擇，以發行權益工具而導致清償者，不影響其分類。

本公司將所有不符合上述條件之負債分類為非流動。

(五) 約當現金

約當現金係指短期並具高度流動性之投資，該投資可隨時轉換成定額現金且價值變動之風險甚小。定期存款符合前述定義且其持有目的係為滿足營運上之短期現金承諾者，分類為約當現金。不符合約當現金定義之超過三個月以上定期存款，民國 107 年分類為按攤銷後以成本衡量之金融資產，民國 106 年分類為其他金融資產。

(六) 透過損益按公允價值衡量之金融資產

1. 係指非屬按攤銷後成本衡量或透過其他綜合損益按公允價值衡量之金融資產。

2. 本公司對於符合慣例交易之透過損益按公允價值衡量之金融資產係採用交易日會計。

3. 本公司於原始認列時按公允價值衡量，相關交易成本認列於損益，後續按公允價值衡量，其利益或損失認列於損益。

4. 當收取股利之權利確立，與股利有關之經濟效益很有可能流入，及股利金額能可靠衡量時，本公司於損益認列股利收入。

(七) 透過其他綜合損益按公允價值衡量之金融資產

1. 係指原始認列時作一不可撤銷之選擇，將非持有供交易之權益工具投資的公允價值變動列報於其他綜合損益；或同時符合下列條件之債務工具投資：

(1)在以收取合約現金流量及出售為目的之經營模式下持有該金融資產。

(2)該金融資產之合約條款產生特定日期之現金流量，完全為支付本金及流通在外本金金額之利息。

2. 本公司對於符合交易慣例之透過其他綜合損益按公允價值衡量之金融資產係採用交易日會計。

3. 本公司於原始認列時按其公允價值加計交易成本衡量，後續按公允價值衡量：

- (1) 屬權益工具之公允價值變動認列於其他綜合損益，於除列時，先前認列於其他綜合損益之累積利益或損失後續不得重分類至損益，轉列至保留盈餘項下。當收取股利之權利確立，與股利有關之經濟效益很有可能流入，及股利金額能可靠衡量時，本公司於損益認列股利收入。
- (2) 屬債務工具之公允價值變動認列於其他綜合損益，於除列前之減損損失、利息收入及外幣兌換損益認列於損益，於除列時，先前認列於其他綜合損益之累積利益或損失將自權益重分類至損益。

(八) 按攤銷後成本衡量之金融資產

1. 係指同時符合下列條件者：

- (1) 在以收取合約現金流量為目的之經營模式下持有該金融資產。
- (2) 該金融資產之合約條款產生特定日期之現金流量，完全為支付本金及流通在外本金金額之利息。

2. 本公司對於符合交易慣例之按攤銷後成本衡量之金融資產係採用交易日會計。

3. 本公司於原始認列時按其公允價值加計交易成本衡量，後續採有效利息法按攤銷程序於流通期間內認列利息收入，及認列減損損失，並於除列時，將其利益或損失認列於損益。

4. 本公司持有不符合約當現金之定期存款，因持有期間短，折現之影響不重大，係以投資金額衡量。

(九) 應收帳款及票據

1. 係指依合約約定，已具無條件收取因移轉商品或勞務所換得對價金額權利之帳款及票據。

2. 屬未付息之短期應收帳款及票據，因折現之影響不大，本公司係以原始發票金額衡量。

(十) 金融資產減損

本公司於每一資產負債表日，就透過其他綜合損益按公允價值衡量之債務工具投資及按攤銷後成本衡量之金融資產，考量所有合理且可佐證之資訊（包括前瞻性者）後，對自原始認列後信用風險並未顯著增加者，按 12 個月預期信用損失金額衡量備抵損失；對自原始認列後信用風險已顯著增加者，按存續期間預期信用損失金額衡量備抵損失；就不包含重大財務組成部分之應收帳款或合約資產，按存續期間預期信用損失金額衡量備抵損失。

(十一) 金融資產之除列

當本公司對收取來自金融資產現金流量之合約權利失效時，將除列金融資產。

(十二) 存貨

存貨按成本與淨變現價值孰低者衡量，成本依加權平均法決定。比較成本與淨變現價值孰低時，採逐項比較法，淨變現價值係指在正常營業過程中之估計售價減除相關變動銷售費用後之餘額。

(十三) 採用權益法之投資/子公司及關聯企業

1. 子公司受本公司控制之個體(包括結構型個體)，當本公司暴露於來自對讓個體之參與之變動報酬或對該等變動報酬享有權利，且透過對該個體之權力有能力影響該等報酬時，本公司即控制該個體。
2. 本公司與子公司間交易所產生之未實現損益業已銷除。子公司之會計政策已作必要之調整，與本公司採用之政策一致。
3. 本公司對子公司取得後之損益份額認列為當期損益，對其取得後之其他綜合損益份額則認列為其他綜合損益。如本公司對子公司所認列之損失份額等於或超過在該子公司之權益時，本公司繼續按持股比例認列損失。
4. 對子公司持股之變動若未導致喪失控制(與非控制權益之交易)，係作為權益交易處理，亦即視為與業主間進行之交易。非控制權益之調整金額與所支付或收取對價之公允價值間之差額係直接認列為權益。
5. 當本公司喪失對子公司之控制，對前子公司之剩餘投資係按公允價值重新衡量，並作為原始認列金融資產之公允價值或原始認列投資關聯企業或合資之成本，公允價值與帳面金額之差額認列為當期損益。對於先前認列於其他綜合損益與該子公司有關之所有金額，其會計處理與本公司若直接處分相關資產或負債之基礎相同，亦即如先前認列為其他綜合損益之利益或損失，於處分相關資產或負債時將被重分類為損益，則當喪失對子公司之控制時，將該利益或損失自權益重分類為損益。
6. 關聯企業指所有本公司對其有重大影響而無控制之個體，一般係直接或間接持有其20%以上表決權之股份。本公司對關聯企業之投資採用權益法處理，取得時依成本認列，包括取得時已辨認之商譽，並扣除任何續後評估產生之累計減損損失。
7. 本公司對關聯企業取得後之損益份額認列為當期損益，對其取得後之其他綜合損益份額則認列為其他綜合損益。如本公司對任一關聯企業之損失份額等於或超過其在該關聯企業之權益(包括任何其他無擔保之應收款)，本公司不認列進一步之損失，除非本公司對該關聯企業發生法定義務、推定義務或已代其支付款項。
8. 當關聯企業發生非損益及其他綜合損益之權益變動且不影響對關聯企業之持股比例時，本公司將所有權益變動按持股比例認列為「資本公積」，且於後續處分關聯企業時，該資本公積按處分比例轉列損益。

9. 本公司與關聯企業間交易所產生之未實現損益業已依其對關聯企業之權益比例銷除；除非證據顯示該交易所轉讓之資產已減損，否則未實現損失亦予以消除。關聯企業之會計政策已作必要之調整，與本公司採用之政策一致。
10. 關聯企業增發新股時，若本公司未按比例認購或取得，致使投資比例發生變動但仍對其有重大影響，該增減數係調整「資本公積」及「採用權益法之投資」。若致使投資比例下降者，除上述調整外，與該所有權權益之減少有關而先前已認列於其他綜合損益之利益或損失，且該利益或損失於處分相關資產或負債時須被重分類至損益者，依減少比例重分類至損益。
11. 當本公司喪失對關聯企業之重大影響，對原關聯企業之剩餘投資係按公允價值重新衡量，公允價值與帳面金額之差額認列為當期損益。
12. 當本公司處分關聯企業時，如喪失對該關聯企業之重大影響，對於先前認列於其他綜合損益與該關聯企業有關之所有金額，其會計處理與本公司若直接處分相關資產或負債之基礎相同，亦即如先前認列為其他綜合損益之利益或損失，於處分相關資產或負債時將被重分類為損益，則當喪失對關聯企業之重大影響時，將該利益或損失自權益重分類為損益。如仍對該關聯企業有重大影響，僅按比例將先前在其他綜合損益中認列之金額依上述方式轉出。
13. 依「證券發行人財務報告編製準則」規定，個體財務報告當期損益及其他綜合損益應與合併基礎編製之財務報告中當期損益及其他綜合損益歸屬於母公司業主之分攤數相同，個體財務報告業主權益應與合併基礎編製之財務報告中歸屬於母公司業主之權益相同。

(十四) 不動產、廠房及設備

1. 不動產、廠房及設備係以取得成本為入帳基礎，並將購建期間之有關利息資本化。
2. 後續成本只有在與該項目有關之未來經濟效益很有可能流入本公司，且該項目之成本能可靠衡量時，才包括在資產之帳面金額或認列為一項單獨資產。被重置部分之帳面金額應除列。所有其他維修費用於發生時認列為當期損益。
3. 不動產、廠房及設備之後續衡量採成本模式，除土地不提折舊外，其他按估計耐用年限以直線法計提折舊。不動產、廠房及設備各項組成若屬重大，則單獨提列折舊。

4. 本公司於每一財務年度結束對各項資產之殘值、耐用年限及折舊方法進行檢視，若殘值及耐用年限之預期值與先前之估計不同時，或資產所含之未來經濟效益之預期消耗型態已有重大變動，則自變動發生日起依國際會計準則第 8 號「會計政策、會計估計變動及錯誤」之會計估計變動規定處理。各項資產之耐用年限如下：

機 器 設 備	3年 ~ 12年
辦 公 設 備	3年 ~ 10年
其 他 設 備	3年 ~ 10年

(十五) 營業租賃(承租人)

營業租賃之給付扣除自出租人收取之任何誘因，於租賃期間內按直線法攤銷認列為當期損益。

(十六) 無形資產

電腦軟體以取得成本認列，依直線法按估計耐用年限 1~3 年攤銷。

(十七) 非金融資產減損

1. 本公司於資產負債表日針對有減損跡象之資產，估計其可回收金額，當可回收金額低於其帳面價值時，則認列減損損失。可回收金額係指一項資產之公允價值減處分成本或其使用價值，兩者較高者。除商譽外，當以前年度已認列資產減損之情況不存在或減少時，則迴轉減損損失，惟迴轉減損損失而增加之資產帳面金額，不超過該資產若未認列減損損失情況下減除折舊或攤銷後之帳面金額。
2. 商譽、非確定耐用年限無形資產及尚未可供使用無形資產，定期估計其可回收金額。當可回收金額低於其帳面價值時，則認列減損損失。商譽減損之減損損失於以後年度不予迴轉。
3. 商譽為減損測試之目的，分攤至現金產生單位。此項分攤是依據營運部門辨認，將商譽分攤至預期可從產生商譽之企業合併而受益之現金產生單位或現金產生單位群組。

(十八) 借款

借款於原始認列時按公允價值扣除交易成本後之金額衡量，後續就扣除交易成本後之價款與贖回價值之任何差額採有效利息法按攤銷後成本於借款期間內衡量。

(十九) 應付帳款及票據

1. 係指因賒購原物料、商品或勞務所發生之債務及因營業與非因營業而發生之應付票據。
2. 屬未付息之短期應付帳款及票據，因折現之影響不大，本公司係以原始發票金額衡量。

(二十) 透過損益按公允價值衡量之金融負債

1. 係指發生之主要目的為近期內再買回，及除依避險會計被指定為避險工具外之衍生工具而持有供交易之金融負債。
2. 本公司於原始認列時按公允價值衡量，相關交易成本認列於損益，後續按公允價值衡量，其利益或損失認列於損益。

(二十一) 金融負債之除列

本公司於合約明定之義務履行、取消或到期時，除列金融負債。

(二十二) 金融資產及負債之互抵

當有法律上可執行之權利將所認列之金融資產及負債金額抵銷，且意圖以淨額基礎交割或同時實現資產及清償負債時，始可將金融資產及金融負債互抵，並於資產負債表中以淨額表達。

(二十三) 負債準備

負債準備係因過去事件而負有現時法定或推定義務，很有可能需要流出具經濟效益之資源以清償該義務，且該義務之金額能可靠估計時認列。負債準備之衡量係以資產負債表日清償該義務所需支出之最佳估計現值衡量，折現率採用反映目前市場對貨幣時間價值及負債特定風險之評估之稅前折現率，折現之攤銷認列為利息費用。未來營運損失不得認列負債準備。

(二十四) 員工福利

1. 短期員工福利

短期員工福利係以預期支付之非折現金額衡量，並於相關服務提供時認列為費用。

2. 退休金

(1) 確定提撥計畫

對於確定提撥計畫，係依權責發生基礎將應提撥之退休基金數額認列為當期之退休金成本。預付提撥金於可退還現金或減少未來給付之範圍內認列為資產。

(2) 確定福利計畫

A. 確定福利計畫下之淨義務係以員工當期或過去服務所賺得之未來福利金額折現計算，並以資產負債表日之確定福利義務現值減除計畫資產之公允價值。確定福利淨義務每年由精算師採用預計單位福利法計算，折現率則參考資產負債表日與確定福利計畫之貨幣及期間一致之高品質公司債之市場殖利率決定；在高品質公司債無深度市場之國家，係使用政府公債（於資產負債表日）之市場殖利率。

B. 確定福利計畫產生再衡量數於發生當期認列於其他綜合損益，並表達於保留盈餘。

C. 前期服務成本相關費用立即認列為損益。

3. 員工酬勞及董監酬勞

員工酬勞及董監事酬勞係於具法律或推定義務且金額可合理估計時，認列為費用及負債。嗣後決議實際配發金額與估列金額有差異時，則按會計估計變動處理。

(二十五) 員工股份基礎給付

以權益交割之股份基礎給付協議係於給與日以所給與權益商品之公允價值衡量所取得之員工勞務，於既得期間認列為酬勞成本，並相對調整權益。權益商品之公允價值應反映市價既得條件及非既得條件之影響。認列之酬勞成本係隨著預期將符合服務條件及非市價既得條件之獎勵數量予以調整，直至最終認列金額係以既得日既得數量認列。

(二十六) 所得稅

1. 所得稅費用包含當期及遞延所得稅。除與列入其他綜合損益或直接列入權益之項目有關之所得稅分別列入其他綜合損益或直接列入權益外，所得稅係認列於損益。
2. 本公司依據營運及產生應課稅所得之所在國家在資產負債表日已立法或已實質性立法之稅率計算當期所得稅。管理階層就適用所得稅相關法規定期評估所得稅申報之狀況，並在適用情況下根據預期須向稅捐機關支付之稅款估列所得稅負債。未分配盈餘依所得稅法加徵之所得稅，嗣盈餘產生年度之次年度於股東會通過盈餘分派案後，始就實際盈餘之分派情形，認列之未分配盈餘所得稅費用。
3. 遞延所得稅採用資產負債表法，按資產及負債之課稅基礎與其於個體資產負債表之帳面金額所產生之暫時性差異認列。源自於原始認列之商譽所產生之遞延所得稅負債則不予認列，若遞延所得稅源自於交易（不包括企業合併）中對資產或負債之原始認列，且在交易當時未影響會計利潤或課稅所得（課稅損失），則不予認列。若投資子公司及關聯企業產生之暫時性差異，本公司可以控制暫時性差異迴轉之時點，且暫時性差異很有可能於可預見之未來不會迴轉者則不予認列。遞延所得稅採用在資產負債表日已立法或已實質性立法，並於有關之遞延所得稅資產實現或遞延所得稅負債清償時預期適用之稅率（及稅法）為準。
4. 遞延所得稅資產於暫時性差異很有可能用以抵減未來應課稅所得之範圍內認列，並於每一資產負債表日重評估未認列及已認列之遞延所得稅資產。
5. 當有法定執行權將所認列之當期所得稅資產及負債金額互抵且有意圖以淨額基礎清償或同時實現資產及清償負債時，始將當期所得稅資產及當期所得稅負債互抵；當有法定執行權將當期所得稅資產及

當期所得稅負債互抵，且遞延所得稅資產及負債由同一稅捐機關課徵所得稅之同一納稅主體、或不同納稅主體產生但各主體意圖以淨額基礎清償或同時實現資產及清償負債時，始將遞延所得稅資產及負債互抵。

(二十七)股本

1. 普通股分類為權益。特別股之分類係對合約協議之實質及金融負債與權益工具之定義，就附於特別股之特定權利予以評估，當展現金融負債之基本特性則分類為負債，否則分類為權益。直接歸屬於發行新股或認股權之增額成本以扣除所得稅後之淨額於權益中列為價款減項。
2. 本公司買回已發行股票時，將所支付之對價包括任何可直接歸屬之增額成本以稅後淨額認列為股東權益之減項。買回之股票後續再發行時，所收取之對價扣除任何可直接歸屬之增額成本及所得稅影響後與帳面價值之差額認列為股東權益之調整。

(二十八)股利分配

分派予本公司股東之股利於本公司股東會決議分派股利時於財務報表認列，分派現金股利認列為負債，分派股票股利則認列為待分配股票股利，並於發行新股基準日時轉列普通股。

(二十九)收入認列

1. 商品銷售

- (1) 本公司製造並銷售筆記型電腦(先進機種)、軍用電腦、工業用電腦等資訊產品等相關產品。銷貨收入於產品之控制移轉予客戶時認列，即當產品被交付予客戶，客戶對於產品銷售之通路及價格具有裁量權，且本公司並無尚未履行之履約義務可能影響客戶接受該產品時。當產品被運送至指定地點，陳舊過時及滅失之風險已移轉予客戶，且客戶依據銷售合約接受產品，或有客觀證據證明所有接受標準皆已滿足時，商品交付方屬發生。
- (2) 銷售收入以合約價格扣除銷貨退回及折讓之淨額認列。銷貨交易之收款條件通常為出貨日後5個月內到期，本公司與客戶簽訂之合約，移轉所承諾之商品予客戶與客戶付款間之時間間隔未有超過一年者，因此本公司並未調整交易價格以反映貨幣時間價值。
- (3) 本公司對銷售之產品提供標準保固，對產品瑕疵負有維修之義務，於銷貨時認列負債準備。
- (4) 應收帳款於商品交付予客戶時認列，因自該時點起本公司對合約價款具無條件權利，僅須時間經過即可自客戶收取對價。

五、重大會計判斷、估計及假設不確定性之主要來源

本公司編製本個體財務報告時，管理階層已運用其判斷以決定所採用之會計政策，並依據資產負債表日當時之情況對於未來事件之合理預期以作出會計估計及假設。所作出之重大會計估計與假設可能與實際結果存有差異，將考量歷史經驗及其他因子持續評估及調整。該等估計及假設具有導致資產及負債帳面金額於下個財務年度重大調整之風險。請詳下列對重大會計判斷、估計與假設不確定性之說明：

(一)會計政策採用之重要判斷

無。

(二)重要會計估計及假設

存貨之評價

由於存貨須以成本與淨變現價值孰低者計價，故本公司必須運用判斷及估計決定資產負債表日存貨之淨變現價值。由於科技快速變遷，本公司評估資產負債表日存貨因正常損耗、過時陳舊或無市場銷售價值之金額，並將存貨成本沖減至淨變現價值。此存貨評價主要係依未來特定期間內之產品需求為估計基礎，故可能產生重大變動。

民國 107 年 12 月 31 日，本公司存貨之帳面金額為 \$1,978,284。

六、重要會計項目之說明

(一)現金及約當現金

	<u>107年12月31日</u>	<u>106年12月31日</u>
支票存款及活期存款	\$ 1,135,459	\$ 1,245,323
定期存款	350,000	500,000
合計	<u>\$ 1,485,459</u>	<u>\$ 1,745,323</u>

1. 本公司往來之金融機構信用品質良好，且本公司與多家金融機構往來以分散信用風險，預期發生違約之可能性甚低。
2. 本公司未有將現金及約當現金提供質押之情形。

(二)透過損益按公允價值衡量之金融資產

<u>項 目</u>	<u>107年12月31日</u>
流動項目：	
強制透過損益按公允價值衡量之金融資產	
非避險之衍生金融工具	\$ -
	-
評價調整	1,062
合計	<u>\$ 1,062</u>

1. 本公司強制透過損益按公允價值衡量之金融資產於民國 107 年度認列之評價利益計 \$1,062。

2. 有關非避險之衍生金融資產之交易及合約資訊說明如下：

107年12月31日			
衍生性 商品名稱	面 值 、 合 約 金 額 或 名 目	交 易 條 件	
		本 金 金 額	約 定 匯 率 交 割 日
預售遠期外匯契約	EUR 1,000仟元	35.238(註1)	108/1/25
"	GBP 3,320仟元	1.2676~1.2955(註2)	108/1/29~108/2/26

註1：為預售歐元，買入台幣。

註2：為預售英鎊，買入美元。

本公司簽訂之遠期外匯交易主要係為規避進口及外銷價款之匯率風險，惟未適用避險會計。

3. 本公司未有將透過損益按公允價值衡量之金融資產提供質押之情形。

4. 民國 106 年 12 月 31 日之透過損益按公允價值衡量之金融資產資訊請詳附註十二、(四)說明。

(三) 透過其他綜合損益按公允價值衡量之金融資產

項 目	107年12月31日
非流動項目：	
權益工具	
上市櫃公司股票	\$ 266,117
非上市、上櫃、興櫃股票	194,730
評價調整	(61,181)
合計	<u>\$ 399,666</u>

1. 本公司投資上述權益工具係以中長期持有為目的，因此選擇分類為透過其他綜合損益按公允價值衡量之金融資產。

2. 透過其他綜合損益按公允價值衡量之金融資產認列於損益及綜合損益之明細如下：

	107年度
<u>透過其他綜合損益按公允價值衡量之權益工具</u>	
認列於其他綜合損益之公允價值變動	(<u>\$ 43,370</u>)

3. 本公司未有將透過其他綜合損益按公允價值衡量之金融資產提供作為質押擔保之情形。

4. 民國 106 年 12 月 31 日之備供出售金融資產及以成本衡量之金融資產資訊請詳附註十二、(四)說明。

(四) 按攤銷後成本衡量之金融資產

項目	107年12月31日
流動項目：	
定期存款-超過三個月以上	\$ 350,000
1. 本公司未有將按攤銷後成本衡量之金融資產提供作為質押擔保之情形。	
2. 相關按攤銷後成本衡量之金融資產信用風險資訊請詳附註十二、(二)。	
3. 民國 106 年 12 月 31 日之持有至到期日金融資產及無活絡市場之債務工具投資資訊請詳附註十二、(四)說明。	

(五) 應收票據及帳款

	107年12月31日	106年12月31日
應收票據	\$ -	\$ 34
應收帳款	\$ 668,826	\$ 484,188
應收帳款-關係人	805,881	1,371,367
減：備抵損失	(1,508)	-
	\$ 1,473,199	\$ 1,855,555

1. 應收帳款及應收票據之帳齡分析如下：

	107年12月31日		106年12月31日	
	應收帳款	應收票據	應收帳款	應收票據
未逾期	\$ 1,461,386	\$ -	\$ 1,835,750	\$ 34
1-90天	12,006	-	16,478	-
91-180天	1,315	-	3,327	-
180天以上	-	-	-	-
	\$ 1,474,707	\$ -	\$ 1,855,555	\$ 34

以上係以逾期天數為基準進行之帳齡分析。

2. 本公司並未持有任何的擔保品。

3. 在不考慮所持有之擔保品或其他信用增強之情況下，最能代表本公司應收票據於民國 107 年 12 月 31 日信用風險最大之暴險金額為\$0，最能代表本公司應收帳款於民國 107 年 12 月 31 日信用風險最大之暴險金額為\$1,474,707。

4. 相關信用風險資訊請詳附註十二、(二)。

(六) 存貨

	107年12月31日	106年12月31日
原料	\$ 1,444,779	\$ 1,273,206
製成品	533,505	381,962
合計	\$ 1,978,284	\$ 1,655,168

本公司當期認列為費損之存貨成本：

	107年度	106年度
已出售存貨成本	\$ 7,749,598	\$ 6,570,056
存貨跌價及呆滯損失(迴轉)提列數	(13,166)	42,608
其他	83,702	58,531
	<u>\$ 7,820,134</u>	<u>\$ 6,671,195</u>

本公司民國 107 年度因去化已提列跌價及呆滯損失之存貨，導致產生存貨回升利益。

(七) 採用權益法之投資

	107年12月31日	106年12月31日
子公司：		
Hot Link Technology Ltd.	\$ 8,557,275	\$ 7,951,280
Pacific Royale Ltd.	2,896,687	2,829,517
豐達科技股份有限公司	723,953	650,524
WHP Workflow Solutions, Inc.	502,406	-
丰廣投資股份有限公司	219,275	210,611
丰揚電通股份有限公司	10,926	10,926
漢通精密科技股份有限公司	6	6
關聯企業：		
華孚科技股份有限公司	625,096	461,895
聯捷投資(股)公司	109,211	131,013
康健生醫科技股份有限公司	57,346	51,807
聯捷貳投資股份有限公司	55,554	49,884
WHP Workflow Solutions, Inc.	-	38,432
	<u>\$ 13,757,735</u>	<u>\$ 12,385,895</u>

1. 子公司

(1)有關本公司之子公司資訊，請參見本公司民國 107 年度合併財務報表附註四、(三)。

2. 本公司於民國 107 年 2 月 6 日以股份交換方式取得 WHP Workflow Solutions, Inc. 流通在外之 68.13% 股權，持股比例從 12.17% 增加至 80.3%。有關收購日所取得各項資產及負債之公允價值之認定，係於民國 107 年衡量期間內完成。相關資訊，請參見本公司民國 107 年度合併財務報表附註六 (三十二)。

3. 關聯企業

(1) 本公司重大關聯企業之基本資訊如下：

公司名稱	主要營業場所	持股比率		衡量方法
		107年12月31日	106年12月31日	
華孚科技(股)公司	台灣	24.24%	19.64%	權益法
聯捷投資(股)公司	台灣	49.98%	49.98%	權益法

(2) 本公司重大關聯企業之彙總性財務資訊如下：

資產負債表

	華孚科技(股)公司	
	107年12月31日	106年12月31日
流動資產	\$ 2,669,643	\$ 2,743,525
非流動資產	1,998,201	1,233,510
流動負債	(2,246,939)	(1,720,116)
非流動負債	(92,583)	(73,375)
淨資產總額	\$ 2,328,322	\$ 2,183,544
占關聯企業淨資產之份額	\$ 592,049	\$ 428,848
商譽	33,047	33,047
關聯企業帳面價值	\$ 625,096	\$ 461,895
	聯捷投資(股)公司	
	107年12月31日	106年12月31日
流動資產	\$ 5,739	\$ 28,108
非流動資產	212,841	234,093
流動負債	(80)	(80)
非流動負債	-	-
淨資產總額	\$ 218,500	\$ 262,121
占關聯企業淨資產之份額	\$ 109,211	\$ 131,013
商譽	-	-
關聯企業帳面價值	\$ 109,211	\$ 131,013

綜合損益表

	華孚科技(股)公司	
	107年度	106年度
收入	\$ 3,816,875	\$ 3,107,680
繼續營業單位本期淨利	\$ 168,263	\$ 82,749
停業單位損益	-	-
其他綜合損益(稅後淨額)	3,109	(60,192)
本期綜合損益總額	\$ 171,372	\$ 22,557
自關聯企業收取之股利	\$ 12,069	\$ 64,627

聯捷投資(股)公司

	107年度	106年度
收入	\$ 3,433	\$ 16,988
繼續營業單位本期淨利	\$ 3,435	\$ 16,952
停業單位損益	-	-
其他綜合損益(稅後淨額)	(47,055)	(10,785)
本期綜合損益總額	(\$ 43,620)	\$ 6,167
自關聯企業收取之股利	\$ -	\$ -

(3) 本公司個別不重大關聯企業之帳面金額及其經營結果之份額彙總如下：
民國 107 年及 106 年 12 月 31 日，本公司個別不重大關聯企業之帳面金額合計分別為 \$112,900 及 \$140,123。

	107年度	106年度
繼續營業單位本期淨利(損)	\$ 18,016	(\$ 1,984)
停業單位損益	-	-
其他綜合損益(稅後淨額)	14,804	5,980
本期綜合損益總額	\$ 32,820	\$ 3,996

(4) 本公司重大關聯企業華孚科技(股)公司係有公開報價，其公允價值於民國 107 年及 106 年 12 月 31 日分別為 \$727,375 及 \$693,501。

4. 民國 107 年及 106 年度採用權益法認列之子公司、關聯企業及合資(損)益之份額分別為 \$872,269 及 \$1,005,732，認列於其他綜合(損)益分別為 (\$59,631) 及 (\$461,633)。

(八) 不動產、廠房及設備

	機器設備	辦公設備	其他	合計
107年1月1日				
成本	\$ 39,853	\$ 74,537	\$ 665,950	\$ 780,340
累計折舊及減損	(22,611)	(55,782)	(512,355)	(590,748)
	<u>\$ 17,242</u>	<u>\$ 18,755</u>	<u>\$ 153,595</u>	<u>\$ 189,592</u>
107年度				
1月1日	\$ 17,242	\$ 18,755	\$ 153,595	\$ 189,592
增添	5,159	8,143	79,354	92,656
處分	-	(30)	(1,898)	(1,928)
重分類	3,521	6,240	844	10,605
折舊費用	(4,782)	(8,610)	(80,306)	(93,698)
12月31日	<u>\$ 21,140</u>	<u>\$ 24,498</u>	<u>\$ 151,589</u>	<u>\$ 197,227</u>
107年12月31日				
成本	\$ 48,534	\$ 85,977	\$ 740,887	\$ 875,398
累計折舊及減損	(27,394)	(61,479)	(589,298)	(678,171)
	<u>\$ 21,140</u>	<u>\$ 24,498</u>	<u>\$ 151,589</u>	<u>\$ 197,227</u>

	機器設備	辦公設備	其他	合計
106年1月1日				
成本	\$ 33,288	\$ 62,629	\$ 555,154	\$ 651,071
累計折舊及減損	(19,352)	(50,339)	(443,686)	(513,377)
	<u>\$ 13,936</u>	<u>\$ 12,290</u>	<u>\$ 111,468</u>	<u>\$ 137,694</u>
<u>106年度</u>				
1月1日	\$ 13,936	\$ 12,290	\$ 111,468	\$ 137,694
增添	6,565	8,783	115,004	130,352
處分	-	(58)	-	(58)
重分類	-	5,255	-	5,255
折舊費用	(3,259)	(7,515)	(72,877)	(83,651)
12月31日	<u>\$ 17,242</u>	<u>\$ 18,755</u>	<u>\$ 153,595</u>	<u>\$ 189,592</u>
106年12月31日				
成本	\$ 39,853	\$ 74,537	\$ 665,950	\$ 780,340
累計折舊及減損	(22,611)	(55,782)	(512,355)	(590,748)
	<u>\$ 17,242</u>	<u>\$ 18,755</u>	<u>\$ 153,595</u>	<u>\$ 189,592</u>

(九) 無形資產(電腦軟體)

	<u>107年度</u>	<u>106年度</u>
1月1日		
成本	\$ 32,778	\$ 50,258
累計攤銷及減損	(23,017)	(41,599)
	<u>\$ 9,761</u>	<u>\$ 8,659</u>
1月1日	\$ 9,761	\$ 8,659
增添	4,454	7,460
攤銷費用	(5,802)	(6,358)
12月31日	<u>\$ 8,413</u>	<u>\$ 9,761</u>
12月31日		
成本	\$ 35,856	\$ 32,778
累計攤銷及減損	(27,443)	(23,017)
	<u>\$ 8,413</u>	<u>\$ 9,761</u>

無形資產攤銷明細如下：

	<u>107年度</u>	<u>106年度</u>
推銷費用	\$ 463	\$ 99
管理費用	3,570	2,965
研究發展費用	1,735	3,266
製造費用	34	28
	<u>\$ 5,802</u>	<u>\$ 6,358</u>

(十) 短期借款

<u>借款性質</u>	<u>106年12月31日</u>	<u>利率區間</u>
無擔保銀行借款	<u>\$ 336,088</u>	1.75%~2.30%

民國 107 年 12 月 31 日本公司未有短期借款。

(十一) 透過損益按公允價值衡量之金融負債

<u>項</u>	<u>目</u>	<u>107年12月31日</u>	<u>106年12月31日</u>
流動項目：			
持有供交易金融負債			
非避險之衍生金融工具	\$ -	\$ -	-
	-	-	-
持有供交易金融負債評價調整	1,025	4,172	-
合計	<u>\$ 1,025</u>	<u>\$ 4,172</u>	-

1. 本公司持有供交易之金融負債於民國 107 年及 106 年度認列之評價利益(損失)益分別計\$3,147 及(\$3,966)。
2. 有關非避險之衍生金融負債之交易及合約資訊說明如下：

107年12月31日			
衍生性 商品名稱	面值、合約 金額或名目 本金金額	交易條件	
		約定匯率	交割日
預售遠期外匯契約	EUR 3,000仟元	1.422~1.506(註1)	108/2/26~108/3/27
"	EUR 2,000仟元	34.981~34.984(註2)	108/2/26

註1：為預售歐元，買入美元。

註2：為預售歐元，買入台幣。

106年12月31日			
衍生性 商品名稱	面值、合約 金額或名目 本金金額	交易條件	
		約定匯率	交割日
預售遠期外匯契約	EUR 6,300仟元	1.1669~1.1954(註1)	107/1/26~107/3/28
"	GBP 2,800仟元	1.348~1.3505(註2)	107/1/26~107/3/28

註1：為預售歐元，買入美元。

註2：為預售英鎊，買入美元。

本公司簽訂之遠期外匯交易主要係為規避進口及外銷價款之匯率風險，惟未適用避險會計。

(十二)退休金

1. (1) 本公司依據「勞動基準法」之規定，訂有確定福利之退休辦法，適用於民國 94 年 7 月 1 日實施「勞工退休金條例」前所有正式員工之服務年資，以及於實施「勞工退休金條例」後選擇繼續適用勞動基準法員工之後續服務年資。員工符合退休條件者，退休金之支付係根據服務年資及退休前 6 個月之平均薪資計算，15 年以內(含)的服務年資每滿一年給予兩個基數，超過 15 年之服務年資每滿一年給予一個基數，惟累積最高以 45 個基數為限。本公司按月就薪資總額 2%提撥退休基金，以勞工退休準備金監督委員會之名義專戶儲存於台灣銀行。另本公司於每年年度終了前，估算前項勞工退休準備金專戶餘額，若該餘額不足給付次一年度內預估符合退休條件之勞工依前述計算之退休金數額，本公司將於次年度三月底前一次提撥其差額。

(2) 資產負債表認列之金額如下：

	<u>107年12月31日</u>	<u>106年12月31日</u>
確定福利義務現值	(\$ 261,480)	(\$ 254,988)
計畫資產公允價值	<u>105,932</u>	<u>105,296</u>
淨確定福利負債	<u>(\$ 155,548)</u>	<u>(\$ 149,692)</u>

(3) 淨確定福利負債之變動如下：

	<u>確定福利義務現值</u>	<u>計畫資產公允價值</u>	<u>淨確定福利負債</u>
107年度			
1月1日餘額	(\$ 254,988)	\$ 105,296	(\$ 149,692)
當期服務成本	(1,037)	-	(1,037)
利息(費用)收入	(3,187)	<u>1,335</u>	(1,852)
	<u>(259,212)</u>	<u>106,631</u>	<u>(152,581)</u>
再衡量數：			
計畫資產報酬 (不包括包含於 利息收入或費 用之金額)	-	2,880	2,880
人口統計假設 變動影響數	(3,807)	-	(3,807)
財務假設變動 影響數	(3,717)	-	(3,717)
經驗調整	(1,419)	-	(1,419)
	<u>(8,943)</u>	<u>2,880</u>	<u>(6,063)</u>
提撥退休基金	-	<u>3,096</u>	<u>3,096</u>
支付退休金	<u>6,675</u>	<u>(6,675)</u>	<u>-</u>
12月31日餘額	<u>(\$ 261,480)</u>	<u>\$ 105,932</u>	<u>(\$ 155,548)</u>

	確定福利義務現值	計畫資產公允價值	淨確定福利負債
106年度			
1月1日餘額	(\$ 237,307)	\$ 101,282	(\$ 136,025)
當期服務成本	(1,226)	-	(1,226)
利息(費用)收入	(2,966)	1,284	(1,682)
	(241,499)	102,566	(138,933)
再衡量數：			
計畫資產報酬 (不包括包含於 利息收入或費 用之金額)	-	(271)	(271)
人口統計假設 變動影響數	(1,906)	-	(1,906)
財務假設變動 影響數	-	-	-
經驗調整	(11,583)	-	(11,583)
	(13,489)	(271)	(13,760)
提撥退休基金	-	3,001	3,001
支付退休金	-	-	-
12月31日餘額	(\$ 254,988)	\$ 105,296	(\$ 149,692)

(4) 本公司之確定福利退休計畫基金資產，係由臺灣銀行按該基金年度投資運用計畫所定委託經營項目之比例及金額範圍內，依勞工退休基金收支保管及運用辦法第六條之項目（即存放國內外之金融機構，投資國內外上市、上櫃或私募之權益證券及投資國內外不動產之證券化商品等）辦理委託經營，相關運用情形係由勞工退休基金監理會進行監督。該基金之運用，其每年決算分配之最低收益，不得低於依當地銀行二年定期存款利率計算之收益，若有不足，則經主管機關核准後由國庫補足。因本公司無權參與該基金之運作及管理，故無法依國際會計準則第19號第142段規定揭露計畫資產公允價值之分類。民國107年及106年12月31日構成該基金總資產之公允價值，請詳政府公告之各年度之勞工退休基金運用報告。

(5) 有關退休金之精算假設彙總如下：

	107年度	106年度
折現率	1.125%	1.25%
未來薪資增加率	3.00%	3.00%

對於未來死亡率之假設係按照臺灣壽險業第五回經驗生命表。

因採用之主要精算假設變動而影響之確定福利義務現值分析如下：

	折現率		未來薪資增加率	
	增加0.25%	減少0.25%	增加0.25%	減少0.25%
107年12月31日 對確定福利義務現值之 影響	(\$ 7,470)	\$ 7,775	\$ 7,511	(\$ 7,256)
106年12月31日 對確定福利義務現值之 影響	(\$ 7,437)	\$ 7,747	\$ 7,492	(\$ 7,232)

上述之敏感度分析係基於其他假設不變的情況下分析單一假設變動之影響。實務上許多假設的變動則可能是連動的。敏感度分析係與計算資產負債表之淨退休金負債所採用的方法一致。

本期編製敏感度分析所使用之方法與假設與前期相同。

- (6)本公司於民國 108 年度預計支付予退休計畫之提撥金為\$2,218。
 (7)截至民國 107 年 12 月 31 日，該退休計畫之加權平均存續期間為 11.6 年。退休金支付之到期分析如下：

短於1年	\$	5,656
1-2年		27,947
2-5年		11,715
5年以上		61,026
	\$	<u>106,344</u>

- 2.(1)自民國 94 年 7 月 1 日起，本公司依據「勞工退休金條例」，訂有確定提撥之退休辦法，適用於本國籍之員工。本公司就員工選擇適用「勞工退休金條例」所定之勞工退休金制度部分，每月按薪資之 6% 提繳勞工退休金至勞保局員工個人帳戶，員工退休金之支付依員工個人之退休金專戶及累積收益之金額採月退休金或一次退休金方式領取。
- (2)民國 107 年及 106 年度，本公司依上開退休金辦法認列之退休金成本分別為\$27,539 及\$25,514。

(十三) 股份基礎給付

1. 截至民國 107 年 12 月 31 日，本公司之股份基礎給付協議如下：

協議之 類型	給與日	給與 數量 (仟股)	合約 期間	既得條件
第六次員工認股權 計畫	102.11.07	10,300	6年	服務屆滿2年既得50% 服務屆滿3年既得75% 服務屆滿4年既得100%
第七次員工認股權 計畫	106.07.26	20,000	6年	服務屆滿2年既得50% 服務屆滿3年既得75% 服務屆滿4年既得100%
第八次員工認股權 計畫	107.10.11	20,000	6年	服務屆滿2年既得50% 服務屆滿3年既得75% 服務屆滿4年既得100%

2. 第六次員工認股權計畫之詳細資訊如下：

(1) 民國 107 年及 106 年度第六次員工認股選擇權計畫之詳細資訊如下：

認股選擇權	107年度		106年度	
	數量 (仟股)	加權平均 行使	數量 (仟股)	加權平均 行使價格(元)
期初流通在外	2,174	\$ 11.20	4,355	\$ 12.10
本期給與	-	-	-	-
本期行使	(1,574)	11.03	(2,131)	11.61
本期沒收	-	-	(50)	-
到期失效	-	-	-	-
期末流通在外	<u>600</u>	10.60	<u>2,174</u>	11.20
期末可行使之認股選擇權	<u>600</u>	10.60	<u>2,174</u>	11.20

(2) 截至民國 107 年 12 月 31 日，第六次員工認股選擇權計畫流通在外之資訊如下表：

行使價 格之範圍	期末流通在外之認股選擇權			期末可行使認股選擇權	
	數量 (仟股)	加權平均預期剩 餘存續期限	加權平均 行使價格	數量 (仟股)	加權平均 行使價格
10.60元	600	0.85年	10.60元	600	10.60元

3. 第六次認股選擇權計畫係採 Black-Scholes 選擇權評價模式估計給與日認股選擇公平價值，各項資訊如下：

給與日：102年11月7日

履約價格(元/股)	15元
股利率	0%
預期波動率	36.83%~41.97%
無風險利率	0.78%~1.09%
預期存續期間	2.2~4.1年
公平價值(元/股)	3.76~4.6元

4. 本公司發行之第一次限制員工權利新股計 2,000 仟股，每股面額 10 元，發行價格為無償發行，未限制投票權及參與股利分配之權利，於民國 106 年 1 月 13 日經董事會決議通過給與限制員工權利新股 680 仟股，係以給與日股票之收盤價格 44.15 元作為公平價值之衡量。

5. 上述限制員工權利新股之詳細資料如下：

限制員工權利新股	106年度	
	數量 (仟股)	
期初流通在外	-	
本期給與	680	
本期既得	(680)	
期末流通在外	-	

6. 第七次員工認股權計畫之詳細資訊如下：

- (1) 民國 107 年及 106 年度第七次員工認股選擇權計畫之詳細資訊如下：

認股選擇權	107年度		106年度	
	數量 (仟股)	加權平均行 使價格(元)	數量 (仟股)	加權平均行 使價格(元)
期初流通在外	19,940	\$ 39.10	-	\$ -
本期給與	-	-	20,000	42.25
本期行使	-	-	-	-
本期沒收	-	-	(60)	-
到期失效	-	-	-	-
期末流通在外	<u>19,940</u>	37.00	<u>19,940</u>	39.10
期末可行使之認股選擇權	<u>-</u>	-	<u>-</u>	-

(2)截至民國 107 年 12 月 31 日，第七次員工認股選擇權計畫流通在外之資訊如下表：

行使價格 之範圍	期末流通在外之認股選擇權			期末可行使認股選擇權	
	數量 (仟股)	加權平均預期 剩餘存續期限	加權平均 行使價格	數量 (仟股)	加權平均 行使價格
37元	19,940	4.57年	37元	-	-

7. 第七次認股選擇權計畫係採 Black-Scholes 選擇權評價模式估計給與日認股選擇公平價值，各項資訊如下：

給與日：106年7月26日

履約價格(元/股)	42.25元
股利率	5%
預期波動率	34.39%
無風險利率	0.7091%~0.7678%
預期存續期間	5.42年
公平價值(元/股)	7.2428~7.5272元

8. 第八次員工認股權計畫之詳細資訊如下：

(1)民國 107 年度第八次員工認股選擇權計畫之詳細資訊如下：

認 股 選 擇 權	107年度	
	數 量	加權平均行
期初流通在外	-	
本期給與	20,000	\$ 35.55
本期行使	-	-
本期沒收	-	-
到期失效	-	-
期末流通在外	<u>20,000</u>	35.55
期末可行使之認股選擇權	<u>-</u>	-

(2)截至民國 107 年 12 月 31 日，第八次員工認股選擇權計畫流通在外之資訊如下表：

行使價格 之範圍	期末流通在外之認股選擇權			期末可行使認股選擇	
	數量 (仟股)	加權平均預期 剩餘存續期限	加權平均 行使價格	數量 (仟股)	加權平均 行使價格
35.55元	20,000	5.78年	35.55元	-	-

9. 第八次認股選擇權計畫係採 Black-Scholes 選擇權評價模式估計給與日認股選擇公平價值，各項資訊如下：

	<u>給與日：107年10月11日</u>
履約價格(元/股)	35.55元
股利率	5%
預期波動率	30.66%
無風險利率	0.6981%~0.7450%
預期存續期間	6年
公平價值(元/股)	5.2256~5.4049元

10. 本公司民國 107 年及 106 年度股份基礎給付交易產生之費用分別為 \$51,481 及 \$51,675。

(十四) 負債準備(保固)

	<u>107年</u>	<u>106年</u>
1月1日餘額	\$ 448,776	\$ 481,791
本期新增之負債準備	265,970	249,915
本期使用之負債準備	(126,261)	(217,579)
兌換差額	18,078	(65,351)
12月31日餘額	<u>\$ 606,563</u>	<u>\$ 448,776</u>

負債準備分析如下：

	<u>107年12月31日</u>	<u>106年12月31日</u>
流動	\$ 216,209	\$ 209,332
非流動	<u>\$ 390,354</u>	<u>\$ 239,444</u>

本公司之保固負債準備主係與軍工規電腦之銷售相關，保固負債準備係依據該產品之歷史保固資料估計。

(十五) 股本

1. 民國 107 年 12 月 31 日止，本公司額定資本額為 \$7,200,000，分為 720,000 仟股(含員工認股權憑證可認購股數 80,000 仟股及轉換公司債可轉換股數 50,000 仟股)，實收資本額為 \$5,791,652，每股面額 10 元。本公司已發行股份之股款均已收訖。

本公司普通股期初與期末流通在外股數(仟股)調節如下：

	107年	106年
1月1日	566,847	564,036
員工行使認股權	1,574	2,131
增資發行新股	10,744	-
發行限制員工權利新股	-	680
12月31日	579,165	566,847

2. 庫藏股

(1) 股份收回原因及其數量：

		107年12月31日	
持有股份之公司名稱	收回原因	股數	帳面金額
本公司	供轉讓股份予員工	-	\$ -

		106年12月31日	
持有股份之公司名稱	收回原因	股數	帳面金額
本公司	供轉讓股份予員工	4,703	\$ 94,902

(2) 證券交易法規定公司對買回發行在外股份之數量比例，不得超過公司已發行股份總數百分之十，收買股份之總金額，不得逾保留盈餘加計發行股份溢價及已實現之資本公積金額。

(3) 本公司持有之庫藏股票依證券交易法規定不得質押，亦不得享有股利分派、表決權等股東權利。

(4) 依證券交易法規定，因供轉讓股份予員工所買回之股份，應於買回之日起三年內將其轉讓，逾期未轉讓者，視為公司未發行股份，並應辦理變更登記銷除股份。而為維護公司信用及股東權益所買回股份，應於買回之日起六個月內辦理變更登記銷除股份。

(5) 本公司於民國 107 年 8 月 9 日經董事會決議將本公司買回已屆滿三年之股份計 4,703 仟股予以註銷，並訂定註銷之減損基準日為民國 107 年 10 月 12 日，業已於民國 107 年 10 月 26 日辦理變更登記完竣。

3. 本公司於民國 106 年 11 月 9 日決議通過，以增資發行普通股 10,744,000 股收購 WHP Workflow Solutions, Inc.，請參閱合併財務報告附註六(三十二)，每股面額新台幣 10 元，並以民國 107 年 2 月 6 日為發行新股基準日，該項發行新股案已辦理變更登記完竣。

(十六) 資本公積

	107年				
	發行溢價	取得或處分子公司 股權價格與 帳面價值差額	採用權益法認 列之關聯企業及 合資變動數	認列對子 公司所有權 益變動數	員工認股權
1月1日	\$ 2,393,968	\$ 113,722	\$ 12,458	\$ 24,666	\$ 30,367
員工行使認股權 股份基礎給付酬 勞成本	8,856	-	-	-	(7,240)
認列關聯企業之 變動	-	-	504	-	51,481
註銷庫藏股票	(22,142)	-	-	-	-
增資發行新股	331,990	-	-	-	-
12月31日	<u>\$ 2,712,672</u>	<u>\$ 113,722</u>	<u>\$ 12,962</u>	<u>\$ 24,666</u>	<u>\$ 74,608</u>

	106年					
	發行溢價	取得或處分子公 司股權價格與 帳面價值差額	採用權益法認 列之關聯企業及 合資變動數	認列對子 公司所有權 益變動數	員工認股權	限制員工 權利新股
1月1日	\$ 2,358,159	\$ 113,722	\$ 12,033	\$ 24,666	\$ 17,871	\$ -
員工行使認股權 股份基礎給付酬 勞成本	12,587	-	-	-	(9,157)	-
認列關聯企業之 變動	-	-	425	-	21,653	-
發行限制員工權 利新股	-	-	-	-	-	23,222
既得限制員工權 利新股	23,222	-	-	-	-	(23,222)
12月31日	<u>\$ 2,393,968</u>	<u>\$ 113,722</u>	<u>\$ 12,458</u>	<u>\$ 24,666</u>	<u>\$ 30,367</u>	<u>\$ -</u>

依公司法規定，超過票面金額發行股票所得之溢額及受領贈與之所得之資本公積，除得用於彌補虧損外，於公司無累積虧損時，按股東原有股份之比例發給新股或現金。另依證券交易法之相關規定，以上開資本公積撥充資本時，每年以其合計數不超過實收資本額百分之十為限。公司非於盈餘公積填補資本虧損仍有不足時，不得以資本公積補充之。

(十七) 保留盈餘

1. 依本公司章程規定之股利政策如下：年度決算之盈餘，除依法彌補以往年度虧損及扣繳稅捐後，應先提列百分之十為法定盈餘公積，並依法令規定提列或迴轉特別盈餘公積後，其餘得連同以前年度累積未分配盈餘由董事會擬具分派議案提請股東會承認後分派之。

股東現金股利之比率，得由董事會考量公司財務結構、未來資金需求及獲利情形，以現金股利不得低於股利總數百分之十擬定之，惟經股東會同意得調整之。

2. 法定盈餘公積除彌補公司虧損及按股東原有股份之比例發給新股或現金外，不得使用之，惟發給新股或現金者，以此該項公積超過實收資本額 25%之部份為限。
3. (1) 本公司分派盈餘時，依法令規定須就當年度資產負債表日之其他權益項目借方餘額提列特別盈餘公積始得分派，嗣後其他權益項目借方餘額迴轉時，迴轉金額得列入可供分派盈餘中。
- (2) 首次採用 IFRSs 時，民國 101 年 4 月 6 日金管證字第 1010012865 號函提列之特別盈餘公積，本公司於嗣後使用、處分或重分類相關資產時，就原提列特別盈餘公積之比例予以迴轉，前述相關資產若為投資性不動產時，屬土地部分於處分或重分類時迴轉，屬土地以外之部分，則於使用期間逐期迴轉。
4. 本公司分別民國 108 年 2 月 26 日經董事會決議及民國 107 年 6 月 22 日經股東會決議，通過民國 107 年度及 106 年度盈餘分派案如下：

	107年度		106年度	
	金額	每股 股利(元)	金額	每股 股利(元)(註)
法定盈餘公積	\$ 221,246		\$ 191,014	
特別盈餘公積	94,964		298,372	
現金股利	<u>1,737,585</u>	\$ 3	<u>1,445,665</u>	\$ 2.49807762
合計	<u>\$ 2,053,795</u>		<u>\$ 1,935,051</u>	

註：係本公司股東會決議及嗣後因本公司有權參與分派之股數變動影響而調整配息率。

前述民國 107 年度盈餘分派案截至民國 108 年 2 月 26 日止，尚未經股東會決議。

(十八) 其他權益項目

	<u>未實現評價損益</u>	<u>外幣換算</u>	<u>總計</u>
107年1月1日	(\$ 115,893)	(\$ 187,569)	(\$ 303,462)
評價調整			
- 本公司	(43,370)		(43,370)
- 子公司	(28,816)	-	(28,816)
- 關聯企業	(32,577)	-	(32,577)
外幣換算差異數:			
- 子公司	-	529	529
- 子公司之稅額	-	645	645
- 關聯企業	-	917	917
處分透過其他綜合 損益之金融資產:			
- 關聯企業	12,798	-	12,798
107年12月31日	<u>(\$ 207,858)</u>	<u>(\$ 185,478)</u>	<u>(\$ 393,336)</u>

	<u>備供出售投資</u>	<u>外幣換算</u>	<u>員工未賺得酬勞</u>	<u>總計</u>
106年1月1日	(\$ 174,143)	\$ 303,302	\$ -	\$ 129,159
評價調整		-		
- 本公司	32,690	-	-	32,690
- 子公司	31,706	-	-	31,706
- 關聯企業	(1,057)	-	-	(1,057)
外幣換算差異數:				
- 子公司	-	(479,550)	-	(479,550)
- 子公司之稅額	-	321	-	321
- 關聯企業	-	(11,642)	-	(11,642)
發行限制員工權利新股 限制員工權利新股酬勞 成本	-	-	(30,022)	(30,022)
	-	-	30,022	30,022
106年12月31日	<u>(\$ 110,804)</u>	<u>(\$ 187,569)</u>	<u>\$ -</u>	<u>(\$ 298,373)</u>

(十九) 營業收入

	<u>107年度</u>
客戶合約之收入	<u>\$ 11,225,796</u>

1. 客戶合約收入之細分

收入可細分為下列主要產品：

<u>107年度</u>	<u>亞洲</u>	<u>美洲</u>	<u>歐洲</u>	<u>其他</u>	<u>合計</u>
外部客戶合約收入	<u>\$ 3,245,668</u>	<u>\$ 5,516,803</u>	<u>\$ 2,188,013</u>	<u>\$ 275,312</u>	<u>\$ 11,225,796</u>

2. 合約負債

	<u>107年度</u>
合約負債期初餘額本期認列收入	\$ 10,017

3. 民國 106 年度營業收入之相關揭露請詳附註十二、(五)。

(二十) 其他收入

	<u>107年度</u>	<u>106年度</u>
銀行存款利息收入	\$ 8,143	\$ 5,311
股利收入	9,027	17,368
其他收入	43,999	33,018
	<u>\$ 61,169</u>	<u>\$ 55,697</u>

(二十一) 其他利益及損失

	<u>107年度</u>	<u>106年度</u>
處分投資利益	\$ 33,843	\$ -
透過損益按公允價值衡量之金融資產(負債)利益(損失)	4,209	(5,976)
淨外幣兌換利益(損失)	7,195	(6,097)
處分不動產、廠房及設備損失	(39)	-
什項支出	-	(8)
	<u>\$ 45,208</u>	<u>(\$ 12,081)</u>

(二十二) 財務成本

	<u>107年度</u>	<u>106年度</u>
利息費用：		
銀行借款	\$ 5,265	\$ 3,030

(二十三) 費用性質之額外資訊

	<u>107年度</u>	<u>106年度</u>
員工福利費用	\$ 1,003,645	\$ 824,791
不動產、廠房及設備與投資性不動產折舊費用	93,698	83,651
無形資產攤提費用	5,802	6,358
	<u>\$ 1,103,145</u>	<u>\$ 914,800</u>

(二十四) 員工福利費用

	<u>107年度</u>	<u>106年度</u>
薪資費用	\$ 890,263	\$ 720,181
勞健保費用	48,956	45,341
退休金費用	30,428	28,422
其他用人費用	33,998	30,847
	<u>\$ 1,003,645</u>	<u>\$ 824,791</u>

1. 本公司依章程規定，本公司年度如有獲利（即稅前利益扣除分派員工、董監事酬勞前之利益），應提撥百分之一以上，但不超過百分之十為員工酬勞及不高於百分之一為董監事酬勞，由董事會決議分派。但公司尚有累積虧損時，應預先保留彌補數額。
2. 本公司民國 107 年及 106 年度員工酬勞估列金額分別為 \$131,012 及 \$112,881；董監酬勞估列金額皆為 \$5,300，前述金額帳列薪資費用科目。民國 108 年 2 月 26 日經董事會決議之民國 107 年度員工酬勞金額為 \$131,012 及董監酬勞金額為 \$5,300，與民國 107 年度財務報告認列之金額一致。

經董事會決議之民國 106 年度員工酬勞金額為 \$112,881 及董監酬勞金額為 \$5,300，與民國 106 年度財務報告認列之金額一致。

民國 107 年及 106 年度係依截至當期止之獲利情況之定額及比率估列。

本公司董事會通過之員工酬勞及董監酬勞相關資訊可至公開資訊觀測站查詢。

(二十五) 所得稅

1. 所得稅費用

	<u>107年度</u>	<u>106年度</u>
當期所得稅：		
當期所得產生之所得稅	\$ 396,125	\$ 200,602
未分配盈餘加徵	-	3,289
以前年度所得稅高估數	(25,745)	(11,807)
當期所得稅總額	<u>370,380</u>	<u>192,084</u>
遞延所得稅：		
暫時性差異之原始產生及迴轉	(67,831)	37,211
稅率改變之影響	(31,087)	-
遞延所得稅總額	<u>(98,918)</u>	<u>37,211</u>
所得稅費用	<u>\$ 271,462</u>	<u>\$ 229,295</u>

2. 所得稅(利益)費用與會計利潤之關係

	<u>107年度</u>	<u>106年度</u>
稅前淨利按法定稅率計算之 所得稅	\$ 496,784	\$ 363,703
按稅法規定免課稅之所得	(30,731)	(9,603)
按稅法規定應剔除之費用	90	76
暫時性差異未認列為遞延所 得稅負債影響數	(137,849)	(116,363)
稅率改變之影響	(31,087)	-
未分配盈餘加徵	-	3,289
以前年度所得稅高估數	(25,745)	(11,807)
所得稅費用	<u>\$ 271,462</u>	<u>\$ 229,295</u>

3. 與其他綜合損益相關之所得稅金額：

	<u>107年度</u>	<u>106年度</u>
確定福利義務之再衡量數	(\$ 3,150)	(\$ 2,339)

4. 因暫時性差異而產生之各遞延所得稅資產或負債金額如下：

	<u>107年度</u>			
	<u>1月1日</u>	<u>認列於損益</u>	<u>認列於其他 綜合淨利</u>	<u>12月31日</u>
遞延所得稅資產：				
-暫時性差異：				
存貨報廢、跌價及呆滯損失	\$ 80,933	\$ 11,649	\$ -	\$ 92,582
保固負債準備	76,292	45,021	-	121,313
未實現退休金	22,534	1,998	3,150	27,682
其他	9,911	(1,012)	-	8,899
小計	<u>\$ 189,670</u>	<u>\$ 57,656</u>	<u>\$ 3,150</u>	<u>\$ 250,476</u>
-遞延所得稅負債：				
未實現兌換利益	(12,440)	11,855	-	(585)
投資利益	(29,407)	29,407	-	-
小計	<u>(\$ 41,847)</u>	<u>\$ 41,262</u>	<u>\$ -</u>	<u>(\$ 585)</u>
合計	<u>\$ 147,823</u>	<u>\$ 98,918</u>	<u>\$ 3,150</u>	<u>\$ 249,891</u>

	106年度			
	1月1日	認列於損益	認列於其他 綜合淨利	12月31日
遞延所得稅資產：				
-暫時性差異：				
存貨報廢、跌價及呆滯損失	\$ 73,690	\$ 7,243	\$ -	\$ 80,933
保固負債準備	81,904	(5,612)	-	76,292
未實現退休金	20,211	(16)	2,339	22,534
其他	9,169	742	-	9,911
小計	<u>\$ 184,974</u>	<u>\$ 2,357</u>	<u>\$ 2,339</u>	<u>\$ 189,670</u>
-遞延所得稅負債：				
未實現兌換利益	(2,279)	(10,161)	-	(12,440)
投資利益	-	(29,407)	-	(29,407)
小計	<u>(\$ 2,279)</u>	<u>(\$ 39,568)</u>	<u>\$ -</u>	<u>(\$ 41,847)</u>
合計	<u>\$ 182,695</u>	<u>(\$ 37,211)</u>	<u>\$ 2,339</u>	<u>\$ 147,823</u>

5. 本公司並未就若干子公司投資相關之應課稅暫時性差異認列遞延所得稅負債，民國 107 年及 106 年 12 月 31 日未認列之遞延所得稅負債之暫時性差異金額分別為 \$6,073,259 及 \$5,400,094。

6. 本公司營利事業所得稅業經財政部北區國稅局核定至民國 105 年度。

7. 我國所得稅法修正案於民國 107 年 2 月 7 日公布生效，營利事業所得稅之稅率自 17%調增至 20%，此修正自民國 107 年度開始適用。本公司業已就此稅率變動評估相關之所得稅影響。

(二十六) 每股盈餘

	107年度		每股盈餘 (元)
	稅後金額	加權平均流通 在外股數(仟股)	
<u>基本每股盈餘</u>			
歸屬於母公司普通股股東之本期 淨利	<u>\$ 2,212,459</u>	<u>577,527</u>	<u>\$ 3.83</u>
<u>稀釋每股盈餘</u>			
歸屬於母公司普通股股東之本 期淨利	2,212,459	577,527	
減：採權益法評價被投資公司發行具 稀釋作用之潛在普通股之影響	(9)	-	
具稀釋作用之潛在普通股之影響			
員工認股權證	-	3,458	
員工酬勞	-	3,882	
屬於母公司普通股股東之本期 淨利加潛在普通股之影響	<u>2,212,450</u>	<u>584,867</u>	<u>\$ 3.78</u>

	106年度		每股盈餘 (元)
	稅後金額	加權平均流通 在外股數(仟股)	
<u>基本每股盈餘</u>			
歸屬於母公司普通股股東之本期 淨利	\$ 1,910,136	565,521	\$ 3.38
<u>稀釋每股盈餘</u>			
歸屬於母公司普通股股東之本 期淨利	1,910,136	565,521	
具稀釋作用之潛在普通股之影響			
員工認股權證	-	2,471	
員工酬勞	-	3,216	
限制型員工權利新股	-	112	
屬於母公司普通股股東之本期 淨利加潛在普通股之影響	\$ 1,910,136	571,320	\$ 3.34

(二十七) 現金流量補充資訊

1. 僅有部分現金支付之投資活動：

	107年度	106年度
購置不動產、廠房及設備	\$ 92,656	\$ 130,352
加：期初應付設備款	2,981	10,652
減：期末應付設備款	(10,055)	(2,981)
本期支付現金	\$ 85,582	\$ 138,023

2. 不影響現金流量之籌資活動：

	107年度	106年度
取得子公司	\$ 439,430	\$ -
增資發行新股	(439,430)	-
	\$ -	\$ -

(二十八) 來自籌資活動之負債之變動

	短期借款
107年1月1日	\$ 336,088
籌資現金流量之變動	(336,088)
107年12月31日	\$ -

七、關係人交易

(一)關係人之名稱及關係

<u>關係人名稱</u>	<u>與本公司之關係</u>
Pacific Royale Ltd. (PRL)	子公司
Getac Technology GmbH (GDE)	子公司
Getac (UK) Ltd. (GUK)	子公司
神訊電腦(昆山)有限公司	子公司
Getac Inc. (GUSA)	子公司
Integration Technology Ltd.(ITL)	子公司
昆山丰揚物流有限公司	子公司
蘇州神基電通有限公司	子公司
漢達精密電子(昆山)有限公司	子公司
蘇州漢揚精密電子有限公司	子公司
ACE Continental Industries Ltd.(ACE)	子公司
吉達克精密金屬科技(常熟)有限公司	子公司
Mitac Technology Kyoto Corporation (MTKC)	子公司
Mitac Precision Developments Limited(MPD)	子公司
豐達科技股份有限公司	子公司
Mitac Computer (Vietnam) Co., Ltd.	子公司
Mitac Precision Technology Inc. (Vietnam) Co., Ltd.	子公司
Getac Video Solutions Inc.	子公司
神達電腦股份有限公司	對本公司具重大影響力之個體
神雲科技股份有限公司	對本公司具重大影響力之個體之同一集團成員
神達數位科技股份有限公司	對本公司具重大影響力之個體之同一集團成員
昆達電腦科技(昆山)有限公司	對本公司具重大影響力之個體之同一集團成員
佛山市順德區順達電腦廠有限公司	對本公司具重大影響力之個體之同一集團成員
MiTAC Japan Corp.	對本公司具重大影響力之個體之同一集團成員
MiTAC Europe Ltd.	對本公司具重大影響力之個體之同一集團成員
WHP Workflow Solutions, Inc.	關聯企業
華孚科技股份有限公司	關聯企業
康健生醫科技股份有限公司	關聯企業
昆山漢鼎精密金屬有限公司	關聯企業之同一集團成員
聯華實業股份有限公司	該公司為本公司之監察人
聯強國際股份有限公司	實質關係人
群環科技股份有限公司	實質關係人
神通資訊科技股份有限公司	實質關係人

(二) 與關係人間之重大交易事項

1. 營業收入

	<u>107年度</u>	<u>106年度</u>
子公司-GUSA	\$ 4,952,319	\$ 4,704,880
子公司	2,137,151	1,401,446
對本公司具重大影響力之個體	57,859	64,862
關聯企業	324	5,134
其他關係人	27,801	28,747
	<u>\$ 7,175,454</u>	<u>\$ 6,205,069</u>

- (1) 本公司對關係人銷貨之售價，係參考各關係人所在地區市價訂定之。
- (2) 本公司對國內關係人之授信為自出貨後 3 個月以應收應付之淨額收款。
- (3) 本公司對國外關係人之授信為對帳後以應收應付之淨額於 5 個月內收款，係考慮自出貨至各該公司售出貨物並回收帳款之合理期間而訂定。
- (4) 本公司一般客戶之授信為自出貨後約 3 個月內收款。

2. 進貨

	<u>107年度</u>	<u>106年度</u>
子公司-神訊電腦	\$ 2,821,868	\$ 2,301,785
子公司	427,332	343,543
其他關係人	144,298	92,713
	<u>\$ 3,393,498</u>	<u>\$ 2,738,041</u>

- (1) 本公司委由神訊電腦(昆山)有限公司組裝加工電子產品及筆記型電腦相關半成品；加工費係採成本加成法計價。
- (2) 本公司對關係人進貨之價格，係依國際市場行情並參考關係人所在地區市價訂定之。
- (3) 本公司對國外關係人之付款條件為對帳後以應收應付之淨額於 5 個月內付款，其他關係人為自對方出貨後約 3 個月以應收應付之淨額付款。
- (4) 本公司對一般客戶之付款條件為自對方出貨後平均約 3 個月內付款。

3. 應收關係人款項

(1) 應收關係人款項(銷貨)

	<u>107年12月31日</u>	<u>106年12月31日</u>
子公司-GUSA	\$ 320,148	\$ 977,470
子公司-GDE	234,197	191,853
子公司	235,889	171,585
對本公司具重大影響力之個體	11,141	14,790
關聯企業	-	94
其他關聯人	4,506	15,575
	<u>\$ 805,881</u>	<u>\$ 1,371,367</u>

(2) 其他應收款(代收代付款)

	<u>107年12月31日</u>	<u>106年12月31日</u>
子公司	\$ 4,793	\$ 3,560
對本公司具重大影響力之個體	1,018	450
關聯企業	63	127
其他關聯人	228	30
	<u>\$ 6,102</u>	<u>\$ 4,167</u>

4. 應付關係人款項

(1) 應付帳款(進貨)

	<u>107年12月31日</u>	<u>106年12月31日</u>
子公司-神訊電腦	\$ 1,904,245	\$ 1,903,278
子公司	62,464	306,488
其他關係人	43,713	34,704
	<u>\$ 2,010,422</u>	<u>\$ 2,244,470</u>

(2) 其他應付款(交貨服務費及其他費用)

	<u>107年12月31日</u>	<u>106年12月31日</u>
子公司	\$ 33,967	\$ 62,508
對本公司具重大影響力之個體	5,186	3,411
其他關係人	135	230
	<u>\$ 39,288</u>	<u>\$ 66,149</u>

5. 租金支出

	承租標的	107年度	106年度
其他關係人-聯華實業	辦公室	\$ 57,024	\$ 51,187
子公司	辦公室及廠房	636	-
對本公司具重大影響 力之個體-神達電腦	辦公室及廠房	10,432	9,830
對本公司具重大影響 力之個體	辦公室及廠房	894	292
		<u>\$ 68,986</u>	<u>\$ 61,309</u>

6. 財產交易

(1) 取得設備及模具

	107年度	106年度
子公司-ACE	\$ 25,902	\$ 75,175
子公司	829	1,548
對本公司具重大影響 力之個體	-	570
其他關係人	246	1,200
	<u>\$ 26,977</u>	<u>\$ 78,493</u>

(2) 本公司分別於民國 107 年及 106 年度以 \$30 及 \$0 出售設備及模具予關係人，計產生處分資產利益均為 \$0。

7. 提供背書保證情形

	107年12月31日	106年12月31日
子公司	<u>\$ 572,004</u>	<u>\$ 555,040</u>

8. 其他

	交易事項	107年12月31日	106年12月31日
子公司-GUK	交貨服務費及其他費用	\$ 81,519	\$ 84,834
子公司-GUSA	交貨服務費及其他費用	68,461	163,887
子公司-GDE	交貨服務費及其他費用	67,460	34,535
子公司-神訊電腦	出口運費及其他費用	45,589	49,544
子公司	交貨服務費及其他費用	16,586	7,861
對本公司具重大影響 力之個體	交貨服務費及其他費用	14,604	11,026
關聯企業	其他費用及研發費用	-	287
其他關係人	其他費用及研發費用	14,602	14,467
		<u>\$ 308,821</u>	<u>\$ 366,441</u>

子公司-PRL 民國 106 年配發股利計\$459,317，其中\$39,221 係以 WHP Workflow Solutions, Inc. 之股票配發，其餘\$420,096 於民國 106 年 12 月 31 日帳列其他應收款。

(三) 主要管理階層薪酬資訊

	<u>107年度</u>	<u>106年度</u>
薪資及其他短期員工福利	\$ 102,989	\$ 83,562
退職後福利	501	400
總計	<u>\$ 103,490</u>	<u>\$ 83,962</u>

八、質押之資產

無。

九、重大或有負債及未認列之合約承諾

營業租賃協議

本公司租用廠房及辦公大樓係不可取消之營業租賃協議。租期介於 1 至 2 年，大部分租賃協議可於租期結束時按市場價格續約。

不可取消營業租賃之未來最低應付租賃給付總額如下：

	<u>107年12月31日</u>	<u>106年12月31日</u>
不超過1年	\$ 65,706	\$ 67,284
超過1年但不超過5年	267,462	24,371
總計	<u>\$ 333,168</u>	<u>\$ 91,655</u>

十、重大之災害損失

無。

十一、重大之期後事項

無。

十二、其他

(一) 資本管理

本公司之資本管理目標，係為保障公司能繼續經營，維持最佳資本結構以降低資金成本，並為股東提供報酬。為了維持健全資本結構，本公司會考量未來期間營運資金需求、資本支出及股利支出等，透過財務分析，檢視公司資本結構，以達成資本管理目標。

(二) 金融工具

1. 金融工具之種類

	107年12月31日	106年12月31日
<u>金融資產</u>		
透過損益按公允價值衡量之 金融資產		
強制透過損益按公允價值 衡量之金融資產	\$ 1,062	\$ -
透過其他綜合損益按公允 價值衡量之金融資產	399,666	
備供出售之金融資產	-	248,306
以成本衡量之金融資產	-	144,360
按攤銷後成本衡量之金融 資產/放款及應收款		
現金及約當現金	1,485,459	1,745,323
應收票據	-	34
應收帳款	1,473,199	1,855,555
其他應收款	77,629	431,376
存出保證金	12,224	11,924
按攤銷後成本衡量之金融 資產-流動	350,000	-
其他金融資產-流動	-	99,000
	<u>\$ 3,799,239</u>	<u>\$ 4,535,878</u>
<u>金融負債</u>		
透過損益按公允價值衡量之 金融負債		
持有供交易之金融負債	\$ 1,025	\$ 4,172
按攤銷後成本衡量之金融負債		
短期借款	-	336,088
應付帳款	3,020,282	3,074,138
其他應付款	1,112,175	1,064,308
存入保證金	10	10
	<u>\$ 4,133,492</u>	<u>\$ 4,478,716</u>

2. 風險管理政策

(1) 本公司日常營運受多項財務風險之影響，包含市場風險(包括匯率風險、利率風險、及價格風險)、信用風險及流動性風險。本公司整體風險管理政策著重於金融市場的不可預測事項，並尋求可降低對本公司財務狀況及財務績效之潛在不利影響。

(2) 承作衍生工具以規避財務風險之資訊，請詳附註六、(二)及(十一)。

3. 重大財務風險之性質及程度

(1) 市場風險

匯率風險

- A. 本公司係跨國營運，因此受相對與本公司功能性貨幣不同的交易所產生之匯率風險，主要為美元及人民幣。相關匯率風險來自未來之商業交易及已認列之資產與負債。
- B. 本公司管理階層已訂定政策，規定公司管理相對其功能性貨幣之匯率風險。公司應透過公司財務部就其整體匯率風險進行財務避險。當未來商業交易、已認列資產或負債係以非該個體之功能性貨幣之外幣計價時，匯率風險便會產生。為管理來自未來商業交易及已認列資產與負債之匯率風險，公司透過公司財務部採用遠匯買賣進行。
- C. 本公司從事之業務涉及若干非功能性貨幣(本公司之功能性貨幣為台幣)，故受匯率波動之影響，具重大匯率波動影響之外幣資產及負債資訊如下：

				107年12月31日		
				外幣(仟元)	匯率	帳面金額 (新台幣)
(外幣:功能性貨幣)						
<u>金融資產</u>						
<u>貨幣性項目</u>						
	美金：新台幣	\$	81,013	30.715	\$	2,488,314
<u>金融負債</u>						
<u>貨幣性項目</u>						
	美金：新台幣		78,986	30.715		2,426,055
				106年12月31日		
				外幣(仟元)	匯率	帳面金額 (新台幣)
(外幣:功能性貨幣)						
<u>金融資產</u>						
<u>貨幣性項目</u>						
	美金：新台幣	\$	102,647	29.760	\$	3,054,775
<u>金融負債</u>						
<u>貨幣性項目</u>						
	美金：新台幣		87,247	29.760		2,596,471
D.	本公司貨幣性項目因匯率波動具重大影響於民國107年及106年度認列之全部兌換損益(含已實現及未實現)彙總金額分別為淨利益(損失)\$7,195及(\$6,097)。					

E. 本公司因重大匯率波動影響之外幣市場風險分析如下：

		107年度		
		敏感度分析		
		變動幅度	影響損益	影響其他綜合損益
(外幣:功能性貨幣)				
<u>金融資產</u>				
<u>貨幣性項目</u>				
美金：新台幣	1%	\$	24,883	\$ -
<u>金融負債</u>				
<u>貨幣性項目</u>				
美金：新台幣	1%		24,261	-
		106年度		
		敏感度分析		
		變動幅度	影響損益	影響其他綜合損益
(外幣:功能性貨幣)				
<u>金融資產</u>				
<u>貨幣性項目</u>				
美金：新台幣	1%	\$	30,548	\$ -
<u>金融負債</u>				
<u>貨幣性項目</u>				
美金：新台幣	1%		25,965	-

價格風險

- A. 本公司暴露於價格風險的權益工具，係所持有帳列透過其他綜合損益按公允價值衡量之金融資產，及備供出售之金融資產。為管理權益工具投資之價格風險，本公司將其投資組合分散。
- B. 本公司主要投資於國內外公司發行之權益工具，此等權益工具之價格會因該投資標的未來價值之不確定性而受影響。若該等權益工具價格上升或下跌1%，而其他所有因素維持不變之情況下，對民國107年及106年度之其他綜合損益因分類為透過其他綜合損益按公允價值衡量之權益投資及備供出售之權益投資之利益或損失分別增加或減少\$3,997及\$2,483。

現金流量及公允價值利率風險

- A. 本公司之利率風險主要來自按浮動利率發行之短期，使本公司暴露現金流量利率風險。於民國107年及106年度，本公司按浮動利率發行之借款係以新台幣及美元計價。

- B. 本公司之借款係採攤銷後成本衡量，依據合約約定每年利率會重新訂價，因此本公司暴露於未來市場利率變動之風險。
- C. 當借款年利率上升或下跌 0.25%，而其他所有因素維持不變之情況下，民國 107 年及 106 年度之稅後淨利將分別增加(或減少)\$0 及 \$840，主要係因浮動利率借款導致利息費用隨之變動所致。

(2)信用風險

- A. 本公司之信用風險係因客戶或金融工具之交易對手無法履行合約義務而導致本公司財務損失之風險。主要信用風險來自衍生金融工具及存放於銀行與金融機構之存款，亦有來自於顧客之信用風險，並包括尚未收現之應收帳款及應收票據。
- B. 本公司依內部明定之授信政策，公司內各營運單位須對個別客戶進行管理及信用風險分析，包括評估客戶之財務狀況、過往交易記錄等可能影響客戶付款能力之因素，並定期監控信用額度之使用，以及對銀行及金融機構而言，僅有信用評等良好之機構，才會被接納為交易對象。
- C. 本公司按客戶類型之特性將對客戶之應收帳款分組，採用簡化作法以損失率法為基礎估計預期信用損失。
- D. 本公司採用 IFRS 9 提供前提假設，當合約款項按約定之支付條款逾期超過 90 天，視為已發生違約。
- E. 本公司採用 IFRS 9 提供之前提假設，當合約款項按約定之支付條款逾期超過 60 天，視為金融資產自原始認列後信用風險已顯著增加。
- F. 本公司用以判定債務工具投資為信用減損之指標如下：
 - (A)發行人發生重大財務困難，或將進入破產或其他財務重整之可能性大增；
 - (B)發行人由於財務困難而使該金融資產之活絡市場消失；
 - (C)發行人延滯或不償付利息或本金；
 - (D)導致發行人違約有關之全國性或區域性經濟情況不利之變化。
- G. 本公司經追索程序後，對無法合理預期可回收金融資產之金額予以沖銷，惟本公司仍會持續進行追索之法律程序以保全債權之權利。本公司已沖銷且仍有追索活動之債權於民國 107 年 12 月 31 日為 \$0。

H. 本公司考量對未來前瞻性的考量調整按特定期間歷史及現時資訊所建立之損失率，以估計應收帳款的備抵損失，民國 107 年 12 月 31 日之損失率法如下：

	未逾期	帳齡1~90天	帳齡91~180天	帳齡180天以上	合計
107年12月31日					
預期損失率	0%~0.03%	0%~0.03%	100%	100%	
帳面價值總額	\$ 1,461,386	\$ 12,006	\$ 1,315	\$ -	\$ 1,474,707
備抵損失	\$ 189	\$ 4	\$ 1,315	\$ -	\$ 1,508

I. 本公司採簡化作法之應收帳款備抵損失變動表如下：

	107年
	應收帳款
1月1日_ IAS 39	\$ -
適用新準則調整數	-
1月1日_ IFRS 9	-
減損損失提列	1,508
12月31日	\$ 1,508

J. 民國 106 年度之信用風險資訊請詳附註十二、(四)說明。

(3) 流動性風險

A. 現金流量預測是由公司內各營運單位執行，並由公司財務部予以彙總。公司財務部監控公司流動資金需求之預測，確保其有足夠資金得以支應營運需要。

B. 下表係本公司之非衍生金融負債及以淨額或總額交割之衍生金融負債，按相關到期日予以分組，非衍生金融負債係依據資產負債表日至合約到期日之剩餘期間進行分析；衍生金融負債係依據資產負債表日至預期到期日之剩餘期間進行分析。下表所揭露之合約現金流量金額係未折現之金額。

非衍生金融負債：

107年12月31日	1年內	1至2年內	2至5年內	5年以上
應付帳款	\$ 3,020,282	-	-	-
其他應付款	1,112,175	-	-	-
其他金融負債	216,209	264,527	125,827	10

非衍生金融負債：

106年12月31日	<u>1年內</u>	<u>1至2年內</u>	<u>2至5年內</u>	<u>5年以上</u>
短期借款	\$ 336,088	\$ -	\$ -	\$ -
應付帳款	3,074,138	-	-	-
其他應付款	1,064,308	-	-	-
其他金融負債	209,332	230,216	9,228	10

衍生金融負債：

107年12月31日	<u>1年內</u>	<u>1至2年內</u>	<u>2至5年內</u>	<u>5年以上</u>
遠期外匯合約	\$ 1,025	\$ -	\$ -	\$ -

衍生金融負債：

106年12月31日	<u>1年內</u>	<u>1至2年內</u>	<u>2至5年內</u>	<u>5年以上</u>
遠期外匯合約	\$ 4,172	\$ -	\$ -	\$ -

C. 本公司並不預期到期日分析之現金流量發生時點會顯著提早，或實際金額會有顯著不同。

(三) 公允價值資訊

1. 為衡量金融及非金融工具之公允價值所採用評價技術的各等級定義如下：

第一等級：企業於衡量日可取得之相同資產或負債於活絡市場之報價（未經調整）。活絡市場係指有充分頻率及數量之資產或負債交易發生，以在持續基礎上提供定價資訊之市場。本公司投資之上市櫃股票投資、受益憑證、屬於熱門券之臺灣中央政府債券投資及有活絡市場公開報價衍生工具等的公允價值皆屬之。

第二等級：資產或負債直接或間接之可觀察輸入值，但包括於第一等級之報價者除外。本公司投資之非上市櫃股票投資及衍生工具的公允價值皆屬之。

第三等級：資產或負債之不可觀察輸入值。

2. 本公司非以公允價值衡量之金融工具的帳面價值係公允價值之合理近似值，包括現金及約當現金、應收票據及帳款、其他應收款、存出保證金、應付票據及帳款、其他應付款及存入保證金。

3. 以公允價值衡量之金融及非金融工具，本公司依資產及負債之性質、特性及風險及公允價值等級之基礎分類，相關資訊如下：

107年12月31日	<u>第一等級</u>	<u>第二等級</u>	<u>第三等級</u>	<u>合計</u>
資產：				
<u>重複性公允價值</u>				
透過損益按公允價值衡量之金融資產				
遠期外匯合約	\$ -	\$ 1,062	\$ -	\$ 1,062
透過其他綜合損益按公允價值衡量之金融資產				
權益證券	<u>197,124</u>	<u>-</u>	<u>202,542</u>	<u>399,666</u>
合計	<u>\$ 197,124</u>	<u>\$ 1,062</u>	<u>\$ 202,542</u>	<u>\$ 400,728</u>

負債：				
<u>重複性公允價值</u>				
透過損益按公允價值衡量之金融負債				
遠期外匯合約	<u>\$ -</u>	<u>\$ 1,025</u>	<u>\$ -</u>	<u>\$ 1,025</u>

106年12月31日	<u>第一等級</u>	<u>第二等級</u>	<u>第三等級</u>	<u>合計</u>
資產				
<u>重複性公允價值</u>				
透過損益按公允價值衡量之金融資產				
遠期外匯合約	\$ -	\$ -	\$ -	\$ -
備供出售金融資產				
權益證券	<u>248,306</u>	<u>-</u>	<u>-</u>	<u>248,306</u>
合計	<u>\$ 248,306</u>	<u>\$ -</u>	<u>\$ -</u>	<u>\$ 248,306</u>

負債				
<u>重複性公允價值</u>				
透過損益按公允價值衡量之金融負債				
遠期外匯合約	<u>\$ -</u>	<u>\$ 4,172</u>	<u>\$ -</u>	<u>\$ 4,172</u>

4. 本公司用以衡量公允價值所使用之方法及假設說明如下：

- (1) 本公司採用市場報價作為公允價值輸入值(即第一等級)者，主要係上市(櫃)公司股票，以其收盤價作為市場報價。
- (2) 除上述有活絡市場之金融工具外，其餘金融工具之公允價值係以評價技術或參考交易對手報價取得。

(3)當評估非標準化且複雜性較低之金融工具時，例如無活絡市場之債務工具、利率交換合約、換匯合約及選擇權，本公司採用廣為市場參與者使用之評價技術。此類金融工具之評價模型所使用之參數通常為市場可觀察資訊。

5. 民國 107 年及 106 年度無第一等級與第二等級間之任何移轉。
6. 下表列示於民國 107 年度屬於第三等級金融工具之變動：

	權益證券
	107年
1月1日	\$ -
IFRS9轉換調整數	144,360
本期購買	50,370
認列於其他綜合損益之利益	7,812
12月31日	\$ 202,542

7. 民國 107 年 1 月 1 日因適用 IFRS 9 轉入透過其他綜合損益按公允價值衡量之金融資產外，餘無自第三等級轉入及轉出。
8. 本公司對於公允價值歸類於第三等級之評價流程係由投資部門負責進行金融工具之獨立公允價值驗證，藉獨立來源資料使評價結果貼近市場狀態，並定期覆核，以確保評價結果係屬合理。
9. 有關屬第三等級公允價值衡量項目所使用評價模型之重大不可觀察輸入值之量化資訊及重大不可觀察輸入值變動之敏感度分析說明如下：

	107年12月31日		重大不可觀察 輸入值	區間 (加權平均)	輸入值與 公允價值關係
	公允價值	評價技術			
非衍生權益工具：					
非上市上櫃公 司股票	\$ 202,542	淨資產價值 法	淨資產價值	-	淨資產價值愈高 ，公允價值愈高

(四) 初次適用國際財務報導準則第 9 號之影響

1. 民國 106 年度所採用之重大會計政策說明如下：

(1) 透過損益按公允價值衡量之金融資產

- A. 係指持有供交易之金融資產。金融資產若在取得時主要係為短期內出售，則分類為持有供交易之金融資產。衍生工具除依避險會計被指定為避險項目外，均分類為持有供交易之金融資產。
- B. 本公司對於符合交易慣例之透過損益按公允價值衡量之金融資產係採用交易日會計。
- C. 於原始認列時按公允價值衡量，相關交易成本則認列為當期損益。後續按公允價值衡量，其公允價值之變動認列於當期損益。

(2) 備供出售金融資產

- A. 係指定為備供出售或未被分類為任何其他類別之非衍生金融資產。
- B. 本公司對於符合交易慣例之備供出售金融資產係採用交易日會計。
- C. 於原始認列時按其公允價值加計交易成本衡量，續後按公允價值衡量，其公允價值之變動認列於其他綜合損益。對於持有無活絡市場公開報價之權益工具投資，或與此種無活絡市場公開報價權益工具連結且須以交付該等權益工具交割之衍生工具，當其公允價值無法可靠衡量時，本公司將其列報為「以成本衡量之金融資產」。

(3) 放款及應收款

應收帳款

係屬原始產生之放款及應收款，係在正常營業過程中就商品銷售或服務提供所產生之應收客戶款項。於原始認列時按公允價值衡量，後續採有效利息法按攤銷後成本扣除減損後之金額衡量。惟屬未付息之短期應收帳款，因折現影響不重大，後續以原始發票金額衡量。

(4) 金融資產減損

- A. 本公司於每一資產負債表日，評估是否已經存在減損之任何客觀證據，顯示某一或一組金融資產於原始認列後發生一項或多項事項（即「損失事項」），且該損失事項對一金融資產或一組金融資產之估計未來現金流量具有能可靠估計之影響。
- B. 本公司用以決定是否存在減損損失之客觀證據的政策如下：
 - (A) 發行人或債務人之重大財務困難；
 - (B) 違約，諸如利息或本金支付之延滯或不償付；
 - (C) 本公司因與債務人財務困難相關之經濟或法律理由，給予債務人原不可能考量之讓步；
 - (D) 債務人將進入破產或其他財務重整之可能性大增；
 - (E) 由於財務困難而使該金融資產之活絡市場消失；
 - (F) 可觀察到之資料顯示，一組金融資產之估計未來現金流量於該等資產原始認列後發生可衡量之減少，雖然該減少尚無法認定係屬該組中之某個別金融資產，該等資料包括該組金融資產之債務人償付狀況之不利變化，或與該組金融資產中資產違約有關之全國性或區域性經濟情況；

- (G) 發行人所處營運之技術、市場、經濟或法令環境中所發生具不利影響之重大改變的資訊，且該證據顯示可能無法收回該權益投資之投資成本；或
 - (H) 權益工具投資之公允價值大幅或持久性下跌至低於成本。
- C. 本公司經評估當已存在減損之客觀證據，且已發生減損損失時，按以下各類別處理：

(A) 以攤銷後成本衡量之金融資產

係以該資產帳面金額與估計未來現金流量按該金融資產原始有效利率折現之現值間之差額，認列減損損失於當期損益。當後續期間減損損失金額減少，且該減少能客觀地與認列減損後發生之事項相連結，則先前認列之減損損失在未認列減損情況下於迴轉日應有之攤銷後成本之限額內於當期損益迴轉。認列及迴轉減損損失之金額係藉由備抵帳戶調整資產之帳面金額。

(B) 以成本衡量之金融資產

係以該資產帳面金額與估計未來現金流量按類似金融資產之現時市場報酬率折現之現值間之差額，認列減損損失於當期損益。此類減損損失續後不得迴轉。認列減損損失之金額係藉由備抵帳戶調整資產之帳面金額。

(C) 備供出售金融資產

係以該資產之取得成本(減除任何已償付之本金及攤銷數)與現時公允價值間之差額，再減除該金融資產先前列入損益之減損損失，自其他綜合損益重分類至當期損益。屬債務工具投資者，當其公允價值於後續期間增加，且該增加能客觀地連結至減損損失認列後發生之事項，則該減損損失於當期損益迴轉。屬權益工具投資者，其已認列於損益之減損損失不得透過當期損益迴轉。認列及迴轉減損損失之金額係藉由備抵帳戶調整資產之帳面金額。

2. 金融資產帳面價值自民國 106 年 12 月 31 日依據 IAS 39 編製轉換至民國 107 年 1 月 1 日依據 IFRS 9 編製之科目為：

- (1) 於 IAS 39 分類為「備供出售金融資產、以成本衡量金融資產」之權益工具計 \$248,306 及 \$144,360，因本公司非以交易目的所持有，因此於初次適用 IFRS 9 時，選擇將其分類為「透過其他綜合損益按公允價值衡量之金融資產(權益工具)」調增 \$392,666。

(2)採權益法之被投資公司於初次適用 IFRS 9 時，按 IFRS 9 提列減損損失規定，調減其他權益-透過其他綜合損益按公允價值衡量之金融資產未實現損益及調增保留盈餘，對本公司之影響數為調減其他權益-透過其他綜合損益按公允價值衡量之金融資產未實現損益\$5,089 及調增保留盈餘\$5,089。

(3)於 IAS 39 分類為「其他金融資產-三個月以上之定期存款」計\$99,000，於初次適用 IFRS 9 時，將其分類為「按攤銷後按成本衡量之金融資產」。

3.民國 106 年 12 月 31 日之重要會計項目之說明如下：

(1)透過損益按公允價值衡量之金融資產

截至民國 106 年 12 月 31 日本公司帳上：無。

A. 本公司持有供交易之金融資產於民國 106 年度認列之評價損失計\$2,010。

B. 本公司民國 106 年 12 月 31 日持有供交易之金融資產未有提供質押之情況。

(2)備供出售金融資產

項目	106年12月31日
非流動項目：	
上市櫃公司股票	\$ 266,117
評價調整	(17,811)
合計	<u>\$ 248,306</u>

本公司於民國 106 年度因公允價值變動認列於其他綜合損益之金額為\$32,690。

(3)以成本衡量之金融資產

項 目	106年12月31日
非流動項目：	
非上市櫃公司股票	<u>\$ 144,360</u>

A. 本公司持有之非上市櫃公司股票投資依據投資之意圖應分類為備供出售金融資產，惟因該標的非於活絡市場公開交易，且無法取得足夠之類似公司之產業資訊及被投資公司之相關財務資訊，因此無法合理可靠衡量該些標的之公允價值，因此分類為「以成本衡量之金融資產」。

B. 本公司民國 106 年 12 月 31 日以成本衡量之金融資產未有提供質押之情況。

(4)其他金融資產

106年12月31日

流動：

定期存款-三個月以上

\$ 99,000

A. 本公司往來之金融機構信用品質良好，且本公司與多家金融機構往來以分散信用風險，預期發生違約之可能性甚低。

B. 本公司將其他金融資產提供質押之情形請詳附註八之說明。

4. 民國 106 年度之信用風險資訊說明如下：

(1)信用風險係本公司因客戶或金融工具之交易對手無法履行合約義務而產生財務損失之風險。本公司依內部明定之授信政策，公司內各營運單位須對個別客戶進行管理及信用風險分析，包括評估客戶之財務狀況、過往交易記錄等可能影響客戶付款能力之因素，並定期監控信用額度之使用。主要信用風險來自現金及約當現金、衍生金融工具，及存放於銀行與金融機構之存款，亦有來自於顧客之信用風險，並包括尚未收現之應收帳款。本公司往來之銀行及金融機構皆為信用良好。

(2)於民國 106 年度，並無超出信用限額之情事，且管理階層不預期會受交易對手之不履約而產生任何重大損失。

(3)個別評估已減損應收帳款之變動分析：

於民國 106 年 12 月 31 日止，本公司已減損之應收帳款金額為\$0。

(4)本公司已逾期但未減損金融資產之帳齡分析資訊請詳附註六、(五) 1.。

(5)本公司之應收帳款為未逾期且未減損者依據本公司之授信標準的信用品質資訊如下：

	106年12月31日
群組1	\$ 87,751
群組2	1,689,070
群組3	48,138
群組4	10,791
	<u>\$ 1,835,750</u>

註：

群組 1：應收帳款債權已投保保險之公司。

群組 2：上市櫃公司及其子公司。

群組 3：具備有擔保標的保障之公司（擔保標的包括：財務健全母公司所提供之擔保等）。

群組 4：非屬以上三者。

(五) 初次適用國際財務報導準則第 15 號之影響

1. 民國 106 年度所採用之收入認列重大會計政策說明如下：

銷貨收入

本公司製造並銷售筆記型電腦（先進機種）、軍事用電腦、工業用電腦等資訊產品。收入係正常營業活動中對公司外顧客銷售商品已收或應收對價之公允價值，以扣除營業稅、銷貨退回、數量折扣及折讓之淨額表達。商品銷售於商品交付予買方、銷貨金額能可靠衡量且未來經濟效益很有可能流入企業時認列收入。當與所有權相關之重大風險與報酬已移轉予顧客，本公司對商品既不持續參與管理亦未維持有效控制且顧客根據銷售合約接受商品，或有客觀證據顯示所有接受條款均已符合時，商品交付方屬發生。

2. 本公司於民國 106 年度適用前述會計政策所認列之收入如下：

	106年度
銷貨收入	\$ 9,130,518
其他營業收入	182,804
合計	\$ 9,313,322

3. 本公司若於民國 107 年度繼續適用上述會計政策，對本期資產負債表單行項目之影響及說明如下：

資產負債表項目	107年12月31日		
	採IFRS 15認列 之餘額	採原會計政策認 列之餘額	會計政策改變之 影響數
合約負債	\$ 61,219	\$ -	\$ 61,219
其他流動負債	118,013	179,232	(61,219)

在過去報導期間，與客戶合約相關之預收貨款，依據 IFRS 15 之規定認列為合約負債。

十三、附註揭露事項

(一) 重大交易事項相關資訊

1. 資金貸與他人：請詳附表一。
2. 為他人背書保證：請詳附表二。
3. 期末持有有價證券情形（不包含投資子公司、關聯企業及合資控制部分）：請詳附表三。

4. 累積買進或賣出同一有價證券之金額達新台幣三億元或實收資本額百分之二十以上：請詳附表四
5. 取得不動產之金額達新台幣三億元或實收資本額百分之二十以上：無。
6. 處分不動產之金額達新台幣三億元或實收資本額百分之二十以上：無。
7. 與關係人進、銷貨之金額達新台幣一億元或實收資本額百分之二十以上：請詳附表五。
8. 應收關係人款項達新台幣一億元或實收資本額百分之二十以上：請詳附表六。
9. 從事衍生工具交易：請詳附註六(二)、六(十一)。
10. 母公司與子公司及各子公司間之業務關係及重要交易往來情形及金額：請詳附表七。

(二) 轉投資事業相關資訊

被投資公司名稱、所在地區等相關資訊(不包含大陸被投資公司)：請詳附表七。

(三) 大陸投資資訊

1. 基本資料：請詳附表八。
2. 公司直接與轉投資大陸之被投資公司所發生之重大交易事項
 - (1) 進貨(含加工支出)-本公司向大陸被投資公司進貨

<u>大陸被投資公司名稱</u>	<u>107年12月31日</u>		<u>106年12月31日</u>	
	<u>金額</u>	<u>佔本公司 進貨淨額 百分比</u>	<u>金額</u>	<u>佔本公司 進貨淨額 百分比</u>
神訊電腦(昆山)有限公司	\$ 2,821,868	44%	\$ 2,301,785	41%
漢達精密電子(昆山)有限公司	422,012	6%	-	0%
	<u>\$ 3,243,880</u>	<u>50%</u>	<u>\$ 2,301,785</u>	<u>41%</u>

1. 本公司委由神訊電腦(昆山)有限公司組裝加工電子產品及筆記型電腦相關半成品；加工費係採成本加成法計價；付款條件為對帳後以應收應付之淨額於5個月內付款。
2. 本公司對一般客戶進貨價格係依據該地市場行情訂定付款條件；付款條件為自對方出貨後平均約3個月內付款。

- (2) 本公司民國 107 年及 106 年度銷售予轉投資大陸之被投資公司之金額分別為\$209,310 及\$125,995。
- (3) 財產交易：本公司民國 107 年及 106 年度透過 ACE continental Industries Ltd. 向轉投資大陸之被投資公司購買模具及設備金額分別為\$25,902 及\$75,175。
- (4) 應收帳款：本公司民國 107 年及 106 年 12 月 31 日對大陸被投資公司應收帳款分別為\$64,333 及\$16,615。
- (5) 應付帳款

大陸被投資公司名稱	107年12月31日		106年12月31日	
	金額	佔本公司應付帳款百分比	金額	佔本公司應付帳款百分比
神訊電腦(昆山)有限公司	\$ 1,904,245	63%	\$ 1,903,278	62%
漢達精密電子(昆山)有限公司	62,464	2%	-	0%
合計	<u>\$ 1,966,709</u>	<u>65%</u>	<u>\$ 1,903,278</u>	<u>62%</u>

- (6) 其他應收款

大陸被投資公司名稱	107年12月31日		106年12月31日	
	金額	佔本公司其他應收款百分比	金額	佔本公司其他應收款百分比
神訊電腦(昆山)有限公司	\$ -	0%	\$ 3,320	1%
漢達精密電子(昆山)有限公司	160	0%	133	0%
合計	<u>\$ 160</u>	<u>0%</u>	<u>\$ 3,453</u>	<u>1%</u>

註：係代收代付性質。

- (7) 資金融通情形：請詳附表一。
- (8) 票據背書、保證及提供擔保品情形：無。
- (9) 其他對當期損益或財務狀況有重大影響之交易事項：無。

神基科技股份有限公司及其子公司

資金貸與他人

民國107年1月1日至12月31日

附表一

單位：新台幣仟元
(除特別註明者外)

編號 (註一)	貸出資金 之公司	貸與對象	往來項目	是否為關 係人	本期 最高金額	期末餘額 (註四)	實際動支 金額	利率區間	資金 與性質 (註二)	業務往 來金額	有短期融通 資金必要之 原因	提列備抵 呆帳金額	擔保品		對個別對象 資金貸與限 額(註三)	資金貸與 總限額 (註三)
													名稱	價值		
1	Pacific Royale Ltd.	Getac (UK) Ltd.	應收聯屬 公司款	是	\$ 54,516	\$ 51,322	\$ 51,322	0.0%	2	-	-	-	-	-	\$ 4,380,064	\$ 4,380,064
1	Pacific Royale Ltd.	Mi tac Precision Developments Ltd.	應收聯屬 公司款	是	970,380	764,804	764,804	0.0%	2	-	-	-	-	-	4,380,064	4,380,064
2	Hot Link Technology Ltd.	Pacific Royale Ltd.	應收聯屬 公司款	是	538,617	512,941	512,941	0.0%	2	-	-	-	-	-	12,865,797	12,865,797
3	Pacific Metal Developments Ltd.	Mi tac Precision Developments Ltd.	應收聯屬 公司款	是	985,917	978,273	978,273	0.0%	2	-	-	-	-	-	2,504,475	2,504,475
4	ACE Continental Industries Ltd.	Pacific Royale Ltd.	應收聯屬 公司款	是	92,865	76,788	76,788	0.0%	2	-	-	-	-	-	640,224	640,224
4	ACE Continental Industries Ltd.	Hot Link Technology Ltd.	應收聯屬 公司款	是	114,534	92,145	92,145	0.0%	2	-	-	-	-	-	640,224	640,224
5	Mi tac Precision Developments Ltd.	神訊電腦(昆山)有限公司	應收聯屬 公司款	是	449,250	-	-	2.0%	2	-	-	-	-	-	3,266,610	3,266,610
5	Mi tac Precision Developments Ltd.	丰廣投資股份有限公司	應收聯屬 公司款	是	57,267	56,823	56,823	0.0%	2	-	-	-	-	-	261,329	261,329
5	Mi tac Precision Developments Ltd.	Getac Precision Technology Vietnam Co., Ltd.	應收聯屬 公司款	是	928,650	921,450	774,018	0.0%	2	-	-	-	-	-	3,266,610	3,266,610
5	Mi tac Precision Developments Ltd.	Mi tac Precision Technology (Vietnam) Co., Ltd.	應收聯屬 公司款	是	928,650	921,450	844,663	0.0%	2	-	-	-	-	-	3,266,610	3,266,610
6	Talent View Ltd.	Mi tac Precision Developments Ltd.	應收聯屬 公司款	是	982,080	577,442	519,084	0.0%	2	-	-	-	-	-	783,246	783,246
7	佛山市順德區漢達精密電 子科技有限公司	神訊電腦(昆山)有限公司	應收聯屬 公司款	是	256,854	246,142	246,142	2.0%	2	-	-	-	-	-	1,043,762	1,043,762
8	WHP Workflow Solutions, Inc.	Getac Video Solutions Inc.	應收聯屬 公司款	是	15,415	15,358	15,358	2.5%	2	-	-	-	-	-	46,556	46,556
9	豐達科技股份有限公司	蘇州豐航精密金屬有限公司	其他應收 款	是	138,771	138,771	30,710	3.00%	1	銷貨\$28,641 進貨\$209,653	-	-	-	-	209,653	342,868

註一：本公司填"0"，子公司依照公司別由阿拉伯數字"1"開始序號。

註二：1. 有業務往來者。

2. 有短期融通資金之必要者。

註三：1. Pacific Royale Ltd./Hot Link Technology Ltd./Pacific Metal Developments Ltd./ACE Continental Industries Ltd./Talent View Ltd./佛山市順德區漢達精密電子科技有限公司/WHP Workflow Solutions, Inc. 資金貸與他人限額規定如下：

(1) 最終母公司直接及間接持有表決權股份百分之百之國外公司：個別對象及總額均不以超過上列公司最近期經會計師查核簽證或核閱之財務報表淨值150%為限。

(2) 全部貸放金額以不超過上列公司最近期經會計師查核簽證或核閱之財務報表淨值150%為限。

2. Mi tac Precision Developments Ltd. 資金貸與他人限額規定如下：

(1) 個別對象及總額均不以超過上列公司最近期經會計師查核簽證或核閱之財務報表淨值40%為限。

(2) 最終母公司直接及間接持有表決權股份百分之百之國外公司：個別對象及總額均不以超過上列公司最近期經會計師查核簽證或核閱之財務報表淨值500%為限。

(3) 全部貸放金額以不超過上列公司最近期經會計師查核簽證或核閱之財務報表淨值500%為限。

3. 豐達科技(股)公司對個別貸與之金額以不超過雙方間最近一年度業務往來之總金額。總限額係以民國107年12月31日股權淨值20%計算。

註四：係董事會決議金額。

神基科技股份有限公司及其子公司

為他人背書保證

民國107年1月1日至12月31日

附表二

單位：新台幣仟元
(除特別註明者外)

編號 (註一)	背書保證者 公司名稱	被背書保證對象		對單一企業 背書保證限額	本期最高 背書保證餘額	期末背書 保證餘額	實際動支 金額	以財產擔保 之背書保證 金額	累計背書保證金 額佔最近期財務 報表淨值之比率	背書保證 最高限額 (註二)	屬母公司對 子公司背書 保證		屬子公司對 母公司背書 保證		屬對大陸地 區背書保證
		公司名稱	關係								Y	N	Y	N	
0	神基科技(股)公司	Getac Inc.	註四	\$ 7,376,588	17,955	\$ 17,955	\$ 17,600	-	0.12	\$ 7,376,588	Y	N	Y	N	N
0	神基科技(股)公司	Getac Technology GmbH	註四	7,376,588	554,049	554,049	208,640	-	3.76	7,376,588	Y	N	Y	N	N

註一：本公司填"0"，子公司依照公司別由阿拉伯數字"1"開始依序編號。

註二：本公司對外背書保證最高限額應低於本公司最近期經會計師查核簽證或核閱財務報表淨值之百分之五十。

註三：與本公司有業務往來關係之公司。

註四：本公司直接及間接持有表決權之股份超過百分之五十之公司。

神基科技股份有限公司及其子公司

期末持有有價證券情形 (不含投資子公司、關聯企業及合資控制部分)

民國107年1月1日至12月31日

附表二

單位：新台幣千元
(除特別註明者外)

持有之公司	有價證券種類	有價證券名稱	與有價證券發行人之關係	帳列科目	股數/單位數	期		備註
						帳面金額	持股比例	
神基科技(股)公司	股票	神達投資控股(股)公司	為對本公司間接採權益法評價之投資公司	透過其他綜合損益按公允價值衡量之金融資產—非流動	7,996,825	\$ 197,124	0.85%	197,124
神基科技(股)公司	股票	聯訊陸創業投資(股)公司	無	透過其他綜合損益按公允價值衡量之金融資產—非流動	4,648,075	55,411	13.28%	55,411
神基科技(股)公司	股票	聯訊崇創業投資(股)公司	無	透過其他綜合損益按公允價值衡量之金融資產—非流動	10,000,000	95,507	9.39%	95,507
神基科技(股)公司	股票	新竹高爾夫俱樂部(股)公司	無	透過其他綜合損益按公允價值衡量之金融資產—非流動	1	2,400	0.12%	2,400
神基科技(股)公司	股票	JYP VIII, L.P.	無	透過其他綜合損益按公允價值衡量之金融資產—非流動	-	11,724	1.46%	11,724
神基科技(股)公司	股票	聯訊捌創業投資(股)公司	無	透過其他綜合損益按公允價值衡量之金融資產—非流動	3,750,000	37,500	19.05%	37,500
Pacific Royale Ltd.	股票	神達投資控股(股)公司	為對Pacific Royale Ltd.間接採權益法評價之投資	透過其他綜合損益按公允價值衡量之金融資產—非流動	3,446,571	84,958	0.37%	84,958
Pacific Royale Ltd.	股票	Fortune Greater China Fund	無	透過其他綜合損益按公允價值衡量之金融資產—非流動	1,330,000	40,851	7.41%	40,851
豐達科技(股)有限公司	股票	百成行股份有限公司	無	透過其他綜合損益按公允價值衡量之金融資產—非流動	700,000	-	0.51%	-
豐達科技(股)有限公司	股票	新都里餐廳股份有限公司	無	透過其他綜合損益按公允價值衡量之金融資產—非流動	20,307	-	2.75%	-

神基科技股份有限公司及其子公司

累積買進或賣出同一有價證券之金額達新台幣三億元或實收資本額百分之二十以上

民國107年1月1日至12月31日

附表四

單位：新台幣仟元
(除特別註明者外)

買、賣之公司	有價證券種類及名稱	帳列科目	交易對象	關係	期初		買入		賣出		期末	
					股數	金額	股數	金額	股數	金額	股數	金額
神基科技股份有限公司	WHP Workflow Solutions, Inc. 普通股	採用權益法之投資	註一	不適用	47,671	\$ 39,221	266,929	\$ 439,430	-	\$ -	314,600	\$ 478,651

註一：係與WHP公司股東以股份交換方式取得。

神基科技股份有限公司及其子公司

與關係人進、銷貨之金額達新台幣一億元或實收資本額百分之二十以上

民國107年1月1日至12月31日

附表五

單位：新台幣仟元
(除特別註明者外)

進(銷)貨之公司	交易對象名稱	關係	進(銷)貨	金額	估總進(銷)貨之比率		交易條件與一般交易不同之情形及原因				應收(付)票據、帳款	估總應收(付)票據、帳款之比率
					金額	率	授信期間	單價	授信期間	餘額		
神基科技(股)公司	Getac Inc.	本公司之孫公司	銷貨	\$ 4,952,319	44%	註一	註二	註一	\$ 320,148	22%		
神基科技(股)公司	Getac (UK) Ltd.	本公司之孫公司	銷貨	496,824	4%	註一	註二	註一	114,495	8%		
神基科技(股)公司	Getac Technology GmbH	本公司之孫公司	銷貨	740,744	7%	註一	註二	註一	234,197	16%		
神基科技(股)公司	Mitac Technology(Kyoto) Co., Ltd.	本公司之孫公司	銷貨	570,968	5%	註一	註二	註一	12,476	1%		
神基科技(股)公司	神訊電腦(昆山)有限公司	本公司之曾孫公司	進貨	2,821,868	44%	註三	註五	註三	(1,904,245)	63%		
神基科技(股)公司	Mitac Precision Developments Ltd.	本公司之孫公司	進貨	422,012	7%	註三	註四	註三	(62,464)	2%		
神基科技(股)公司	蘇州神基電通有限公司	本公司之孫公司	銷貨	204,404	2%	註一	註二	註一	63,782	4%		
神基科技(股)公司	Getac Video Solutions INC.	本公司之曾孫公司	銷貨	114,855	1%	註一	註二	註一	43,752	3%		
Getac Video Solutions INC.	神基科技(股)公司	本公司之曾孫公司	進貨	114,855	89%	註三	註四	註三	(43,752)	48%		
Getac Inc.	神基科技(股)公司	為本公司間接持股100%之子公司	進貨	4,952,319	94%	註三	註四	註三	(320,148)	95%		
Getac (UK) Ltd.	神基科技(股)公司	為本公司間接持股100%之子公司	進貨	496,824	95%	註三	註四	註三	(114,495)	100%		
Getac Technology GmbH	神基科技(股)公司	為本公司間接持股100%之子公司	進貨	740,744	94%	註三	註四	註三	(234,197)	100%		
Mitac Technology(Kyoto) Co., Ltd.	神基科技(股)公司	為本公司間接持股100%之子公司	進貨	570,968	79%	註三	註四	註三	(12,476)	54%		
神訊電腦(昆山)有限公司	神基科技(股)公司	為本公司間接持股100%之子公司	銷貨	2,821,868	100%	註一	註五	註一	1,904,245	100%		
Mitac Precision Developments Ltd.	神基科技(股)公司	為本公司間接持股100%之子公司	銷貨	422,012	7%	註一	註二	註一	62,464	5%		
蘇州神基電通有限公司	神基科技(股)公司	為本公司間接持股100%之子公司	進貨	204,404	54%	註三	註四	註三	(63,782)	52%		

交易條件與一般交易
不同之情形及原因

交易情形		佔總進(銷)貨之比率		應收(付)票據、帳款			
進(銷)貨之公司	交易對象名稱	金額	率	單價	授信期間	餘額	佔總應收(付)票據、帳款之比率
漢達精密電子(昆山)有限公司	Mitac Precision Developments Ltd. 聯屬公司	\$ 2,774,715	58%	註二	註一	\$ 617,606	44%
Mitac Precision Developments Ltd.	漢達精密電子(昆山)有限公司	2,774,715	49%	註四	註三	(617,606)	53%
漢達精密電子(昆山)有限公司	神訊電腦(昆山)有限公司	126,505	3%	註二	註一	50,829	4%
神訊電腦(昆山)有限公司	漢達精密電子(昆山)有限公司	126,505	2%	註四	註三	(50,829)	5%
蘇州漢揚精密電子有限公司	Mitac Precision Developments Ltd. 聯屬公司	818,946	40%	註二	註一	228,422	35%
Mitac Precision Developments Ltd.	蘇州漢揚精密電子有限公司	818,946	14%	註四	註三	(228,422)	20%
吉達克精密金屬科技(常熟)有限公司	Mitac Precision Developments Ltd. 聯屬公司	489,640	32%	註二	註一	77,572	16%
Mitac Precision Developments Ltd.	吉達克精密金屬科技(常熟)有限公司	489,640	9%	註四	註三	(77,572)	7%
Mitac Precision Developments Ltd.	吉達克精密金屬科技(常熟)有限公司	142,456	3%	註二	註一	-	0%
吉達克精密金屬科技(常熟)有限公司	Mitac Precision Developments Ltd. 聯屬公司	142,456	16%	註四	註三	-	0%
Getac Precision Technology Vietnam Co., Ltd.	Mitac Precision Developments Ltd. 聯屬公司	1,410,809	93%	註二	註一	159,751	84%
Mitac Precision Developments Ltd.	Getac Precision Technology Vietnam Co., Ltd.	1,410,809	25%	註四	註三	(159,751)	14%
Mitac Precision Technology (Vietnam) Co., Ltd.	Mitac Precision Developments Ltd. 聯屬公司	184,516	20%	註二	註一	68,556	30%
Mitac Precision Developments Ltd.	Mitac Precision Technology (Vietnam) Co., Ltd.	184,516	3%	註二	註一	(68,556)	6%
Mitac Precision Technology (Vietnam) Co., Ltd.	Getac Precision Technology Vietnam Co., Ltd.	137,486	15%	註二	註一	48,227	21%
Getac Precision Technology Vietnam Co., Ltd.	Mitac Precision Technology (Vietnam) Co., Ltd.	137,486	20%	註四	註三	(48,227)	44%

交易條件與一般交易

交易情形		不同之情形及原因				應收(付)票據、帳款				
進(銷)貨之公司	交易對象名稱	關係	進(銷)貨	金額	佔總進(銷)貨之比率	授信期間	單價	授信期間	餘額	佔總應收(付)票據、帳款之比率
Mitac Precision Developments Ltd.	Mitac Technology(Kyoto) Co., Ltd.	聯屬公司	銷貨	\$ 115,330	2%	註一	註二	註一	\$ 8,124	1%
Mitac Technology(Kyoto) Co., Ltd.	Mitac Precision Developments Ltd.	聯屬公司	進貨	115,330	16%	註三	註四	註三	(8,124)	35%
蘇州豐航精密金屬有限公司	豐達科技股份有限公司	為豐達科技(股)有限公司持有100%之子公司	銷貨	209,653	44%	註一	註二	註一	16,192	49%
豐達科技股份有限公司	蘇州豐航精密金屬有限公司	為蘇州豐航精密金屬有限公司之母公司	進貨	209,653	29%	註三	註四	註三	(16,192)	6%

註一：本集團對國外關係人之授信為對帳後以應收應付之淨額於5個月內收款，係考慮自賣方出貨至各該公司售出貨物並收回帳款之合理期間而訂定。對國內關係人之授信為出貨後3個月以應收應付之淨額收款。對一般客戶之授信為自出貨後約5個月內收款。

註二：本公司對關係人銷貨之價格，係參考關係人所在地區市價訂定之。

註三：本集團對國外關係人之付款條件為對帳後以應收應付之淨額於5個月內付款，其他關係人為自對方出貨後約3個月以應收應付之淨額付款。對一般客戶之付款條件為自對方出貨後平均約4個月內付款。

註四：對關係人進貨之價格，係依國際市場行情並參考關係人所在地區市價訂定之。

註五：係加工交易係採成本加成本計價。

神基科技股份有限公司及其子公司

應收關係人款項達新台幣一億元或實收資本額百分之二十以上

民國107年1月1日至12月31日

附表六

單位：新台幣仟元
(除特別註明者外)

帳列應收款項之公司	交易對象名稱	關係	應收關係人款項餘額	週轉率	逾期應收關係人款項		應收關係人款項期		提列備抵呆帳金額
					金額	處理方式	後收回金額	金額	
神基科技(股)公司	Getac Inc.	本公司之孫公司	\$ 320,148	7.64	\$ -	-	\$ 245,720	\$ -	-
神基科技(股)公司	Getac Technology GmbH	本公司之孫公司	234,197	3.48	-	-	87,136	-	-
神基科技(股)公司	Getac (UK) Ltd.	本公司之孫公司	114,495	5.64	-	-	27,788	-	-
神訊電腦(昆山)有限公司	神基科技(股)公司	為本公司間接持股 100%之子公司	1,904,245	1.48	-	-	95,217	-	-
漢達精密電子(昆山)有限公司	Mitac Precision Developments Limited	聯屬公司	617,606	5.44	-	-	162,790	-	-
蘇州漢揚精密電子有限公司	Mitac Precision Developments Limited	聯屬公司	228,422	2.42	-	-	184,765	-	-
Getac Precision Technology Vietnam Co., Ltd.	Mitac Precision Developments Limited	聯屬公司	159,751	4.64	-	-	98,288	-	-

神基科技股份有限公司及其子公司

母公司與子公司及各子公司間之業務關係及重要交易往來情形及金額

民國107年1月1日至12月31日

附表七

單位：新台幣千元
(除特別註明者外)

編號 (註1)	交易人名稱	交易往來對象	與交易人 之關係 (註2)	科目	交易往來情形		佔合併總營收或 總資產之比率 (註3)
					金額	交易條件	
0	神基科技(股)公司	Getac Inc.	1	銷貨收入	\$ 4,952,319	註4	20%
0	神基科技(股)公司	Getac Inc.	1	應收帳款	320,148	註4	1%
0	神基科技(股)公司	Getac (UK) Ltd.	1	銷貨收入	496,824	註4	2%
0	神基科技(股)公司	Getac (UK) Ltd.	1	應收帳款	114,495	註4	0%
0	神基科技(股)公司	Getac Technology GmbH	1	銷貨收入	740,744	註4	3%
0	神基科技(股)公司	Getac Technology GmbH	1	應收帳款	234,197	註4	1%
0	神基科技(股)公司	Mitac Technology (Kyoto) Co., Ltd.	1	銷貨收入	570,968	註4	2%
0	神基科技(股)公司	蘇州神基電通有限公司	1	銷貨收入	204,404	註4	1%
0	神基科技(股)公司	Getac Video Solutions INC.	1	銷貨收入	114,855	註4	0%
1	Pacific Royale Ltd.	Mitac Precision Developments Ltd.	3	其他應收款	764,804	營運週轉	3%
3	神訊電腦(昆山)有限公司	神基科技(股)公司	2	銷貨收入	2,821,868	註4	11%
3	神訊電腦(昆山)有限公司	神基科技(股)公司	2	應收帳款	1,904,245	註4	7%
4	Hot Link technology Ltd.	Pacific Royale Ltd.	3	其他應收款	512,941	營運週轉	2%
8	蘇州漢揚精密電子有限公司	Mitac Precision Developments Ltd.	3	銷貨收入	818,946	註4	3%
8	蘇州漢揚精密電子有限公司	Mitac Precision Developments Ltd.	3	應收帳款	228,422	註4	1%
9	漢達精密電子(昆山)有限公司	Mitac Precision Developments Ltd.	3	銷貨收入	2,774,715	註4	11%
9	漢達精密電子(昆山)有限公司	Mitac Precision Developments Ltd.	3	應收帳款	617,606	註4	2%
9	漢達精密電子(昆山)有限公司	神訊電腦(昆山)有限公司	3	銷貨收入	126,505	註4	1%
10	Pacific Metal Developments Ltd.	Mitac Precision Developments Ltd.	3	其他應收款	978,273	營運週轉	3%
15	Mitac Precision Developments Ltd.	Getac Precision Technology Vietnam Co., Ltd.	3	其他應收款	774,018	營運週轉	3%
15	Mitac Precision Developments Ltd.	Mitac Precision Technology (Vietnam) Co., Ltd.	3	其他應收款	844,663	營運週轉	3%
15	Mitac Precision Developments Ltd.	Mitac Precision Technology (Kyoto) Co., Ltd.	3	銷貨收入	115,330	註4	0%
15	Mitac Precision Developments Ltd.	神基科技(股)公司	2	銷貨收入	422,012	註4	2%
15	Mitac Precision Developments Ltd.	吉達克精密金屬科技(常熟)有限公司	3	銷貨收入	142,456	註4	1%
16	Getac Precision Technology Vietnam Co., Ltd.	Mitac Precision Developments Ltd.	3	銷貨收入	1,410,809	註4	6%
16	Getac Precision Technology Vietnam Co., Ltd.	Mitac Precision Developments Ltd.	3	應收帳款	159,751	註4	1%
21	Mitac Precision Technology (Vietnam) Co., Ltd.	Getac Precision Technology Vietnam Co., Ltd.	3	銷貨收入	137,486	註4	1%
21	Mitac Precision Technology (Vietnam) Co., Ltd.	Mitac Precision Developments Ltd.	3	銷貨收入	184,516	註4	1%
23	吉達克精密金屬科技(常熟)有限公司	Mitac Precision Developments Ltd.	3	銷貨收入	489,640	註4	2%
24	Talent View Ltd.	Mitac Precision Developments Ltd.	3	其他應收款	519,084	營運週轉	2%
25	蘇州豐航精密金屬有限公司	豐達科技股份有限公司	3	銷貨收入	209,653	註4	1%
26	佛山市順德區漢達精密電子科技有限公司	神訊電腦(昆山)有限公司	3	其他應收款	246,142	營運週轉	1%

註1：母公司填0。子公司依公司別由阿拉伯數字1開始依序編號。

註2：與交易人之關係有以下三種，標示種類即可：

1. 母公司對子公司
2. 子公司對子公司
3. 子公司對母公司

註3：交易往來金額佔合併總營收或總資產比率之計算，若屬資產負債科目者，以期末餘額佔合併總資產之方式計算；若屬損益科目者，以期中累積金額佔合併總營收之方式計算。

註4：本公司對國外關係人之授信為對帳後以應收應付之淨額於5個月內收款，係考慮自本公司出貨至各該公司售出貨物並收回帳款之合理期間而訂定；本公司對關係人之銷貨價格係依國際市場行情並參考關係人所在地區訂定之。

註5：上開揭露標準金額，係交易金額達新台幣一億元或實收資本額百分之二十以上者為揭露標準。

神基科技股份有限公司及其子公司

被投資公司名稱、所在地區等相關資訊 (不含大陸被投資公司)

民國107年1月1日至12月31日

附表八

單位：新台幣千元
(除特別註明者外)

投資公司名稱	被投資公司名稱	所在地區	主要營業項目	原始投資金額		期末持有		被投資公司本期		備註
				本期末	去年底	股數	比率	帳面金額	損益	
神基科技(股)公司	Pacific Royale Ltd.	英屬維京群島	一般投資業。	\$ 1,752,325	\$ 1,752,325	54,220,869	100	\$ 2,896,687	\$ 64,842	\$ 64,842
神基科技(股)公司	聯捷投資(股)公司	台灣	一般投資業。	113,056	113,056	11,305,650	49.98	109,211	3,435	1,717
神基科技(股)公司	丰揚電通(股)公司	台灣	資料處理服務業、資訊軟體、電子通訊產品批發及零售業。	11,000	11,000	1,100,000	100	10,926	-	-
神基科技(股)公司	Hot Link Technology Ltd.	英屬維京群島	一般投資業。	3,628,378	3,628,378	110,776,211	100	8,557,275	632,202	632,201
神基科技(股)公司	華孚科技(股)公司	台灣	產銲錫合金射出成型件。	496,228	362,675	40,522,289	24.24	625,096	168,263	40,260
神基科技(股)公司	漢通精密科技(股)公司	台灣	電器、模具相關之批發、零售業。	100	100	10,000	100	6	-	-
神基科技(股)公司	丰廣投資(股)公司	台灣	一般投資業。	200,500	200,500	20,050,000	100	219,275	17,868	17,868
神基科技(股)公司	豐達科技(股)公司	台灣	飛機用及船舶用扣件、結構件之製造、加工、代理及買賣業務。	394,919	394,919	20,578,174	39.09	723,953	301,004	117,663
神基科技(股)公司	康健生醫科技股份有限公司	台灣	醫療器材製造、批發。	50,000	50,000	1,000,000	33.33	57,346	21,189	7,062
神基科技(股)公司	聯捷貳投資股份有限公司	台灣	一般投資業。	48,750	48,750	4,875,000	48.75	55,554	(3,173)	(1,547)
神基科技(股)公司	WHP Workflow Solutions, Inc.	美國	軟體設計開發。	478,651	39,221	314,600	80.30	502,406	3,738	(7,798)
丰廣投資(股)公司	華孚科技(股)公司	台灣	產銲錫合金射出成型件。	200,000	200,000	20,000,000	11.99	278,688	168,263	註2
丰揚電通(股)公司	華孚科技(股)公司	台灣	產銲錫合金射出成型件。	86	86	5,000	-	75	168,263	168,263
丰揚電通(股)公司	豐達科技(股)公司	台灣	飛機用及船舶用扣件、結構件之製造、加工、代理及買賣業務。	2	2	92	-	2	301,004	301,004

投資公司名稱	被投資公司名稱	所在地區	主要營業項目	原始投資金額		期末持有		被投資公司本期		備註
				本期末	去年年底	股數	比率	帳面金額	損益	
Pacific Royale Ltd.	Getac Inc.	美國	銷售軍用、工業設備、軟體及筆記型電腦，並提供各項產品之技術服務、諮詢及維護修理業務。	\$ 86,881	\$ 86,881	1,600,000	100	\$ 174,240	\$ 81,807	
Pacific Royale Ltd.	Integration Technology Ltd.	英屬維京群島	一般投資業。	63,395	63,395	2,000,001	100	74,094	5,674	
Pacific Royale Ltd.	Harbinger II (BVI) Venture Capital Corp.	英屬維京群島	一般投資業。	32,263	32,263	908,284	49.96	16,998	183	
Pacific Royale Ltd.	Master China Ltd.	英屬維京群島	一般投資業。	427,367	427,367	13,550,000	不適用	416,188	290,642	特別股
Pacific Royale Ltd.	Talent View Ltd.	英屬維京群島	一般投資業。	536,601	536,601	17,000,001	100	522,155	9	
Pacific Royale Ltd.	Victory Star Developments Ltd.	英屬維京群島	一般投資業。	327,580	327,580	9,900,001	100	1,226,614	59,246	
Pacific Royale Ltd.	Running Power Ltd.	英屬維京群島	一般投資業。	29,490	-	1,000,001	100	(119,701)	(145,529)	
Pacific Royale Ltd.	Getac (UK) Ltd.	英國	銷售及維修電腦週邊設備、軟體及相關產品。	26,850	26,850	350,000	100	3,396	5,653	
Pacific Royale Ltd.	Harbinger Ruyi Venture Limited	英屬維京群島	一般投資業。	31,520	31,520	1,000,000	28.57	28,223	(2,146)	
Pacific Royale Ltd.	Getac Technology GmbH	德國	銷售電腦週邊設備、硬體及相關產品。	16,377	16,377	1	100	29,273	10,426	
Pacific Royale Ltd.	Harbinger Ruyi II Venture Limited	英屬維京群島	一般投資業。	49,320	49,320	15,000	48.39	38,656	(1,869)	
Pacific Royale Ltd.	WHP Workflow Solutions, Inc.	美國	軟體設計開發。	79,381	79,381	77,179	19.70	116,923	3,748	
Running Power Ltd.	Getac Vedio Solutions Inc.	美國	銷售智慧行動監控系統解決方案，包括設備硬體、軟體、雲端技術及諮詢服務。	29,640	-	1,000,000	100	(119,701)	(145,529)	
Hot Link Technology Ltd.	Master China Ltd.	英屬維京群島	一般投資業。	571,813	571,813	9,900,001	100	2,337,835	290,642	
Hot Link Technology Ltd.	Pacific Metal Developments Ltd.	英屬維京群島	一般投資及貿易業。	1,287,555	1,287,555	38,900,000	100	1,669,770	32,671	

投資公司名稱	被投資公司名稱	所在地區	主要營業項目	原始投資金額		期末持有		被投資公司本期		備註
				本期末	去年底	股數	比率	帳面金額	損益	
Hot Link Technology Ltd.	Mainpower International Ltd.	英屬維京群島	一般投資業。	\$ 1,147,343	\$ 1,147,343	35,912,843	86.72	\$ 1,384,240	\$ 68,837	
Hot Link Technology Ltd.	ACE Continental Industries Ltd.	英屬維京群島	一般投資及貿易業。	648,709	648,709	20,000,001	100	426,816	7,871	
Hot Link Technology Ltd.	Bellingham Investments Ltd.	薩摩亞	一般投資業。	143,264	143,264	1	100	2,160	20,276	
Hot Link Technology Ltd.	Getac Precision Technologies (Hong Kong) Limited	香港	一般投資業。	505,167	505,167	15,200,001	100	1,228,035	122,349	
Hot Link Technology Ltd.	Mitac Technology Kyoto Corporation	日本	進出口電子及相關器材及設備、提供各項產品之技術服務諮詢及維護修理。	32,290	32,290	1,800	100	19,887	2,341	
Hot Link Technology Ltd.	Mitac Precision Developments Ltd.	英屬維京群島	一般投資業。	599,800	599,800	20,000,001	100	653,322	11,117	
Hot Link Technology Ltd.	Mass Bridge Ltd.	英屬維京群島	一般投資業。	177,529	177,529	5,500,001	100	371,776	105,439	
ACE Continental Industries Ltd.	Mitac Precision Technology (Vietnam) Co., Ltd.	越南	列表機及其零配 件、DVD、手機、數位照相機、PCB等製造。	648,709	648,709	不適用	100	252,068	8,128	
Bellingham Investments Ltd.	華孚科技(股)公司	台灣	產銻鎂合金射出成型件。	-	147,413	-	0.00	-	168,263	
Mitac Precision Technology (Vietnam) Co., Ltd.	Mitac Precision Technology (HA NOI) Co., Ltd.	越南	生產列表機及其零件配件。	15,853	15,853	不適用	100	5,703	(322)	
Mass Bridge Ltd.	Getac Precision Technology Vietnam Co., Ltd.	越南	個人電腦、通信設備、汽車電具；精密沖模、汽車、摩托車用鑄鍛毛坯件製造、加工之精密技術工藝；鎂合金鑄件。	177,529	177,529	不適用	100	371,088	105,437	
豐達科技(股)公司	Nafco Group Ltd.	英屬維京群島	一般投資業。	405,897	405,897	13,000,000	100	363,719	49,151	
Nafco Group Ltd.	Nafco Holdings Ltd.	英屬維京群島	一般投資業。	405,897	405,897	13,000,000	100	363,719	49,151	

註1：華孚科技(股)公司屬私募股票之股數為25,000,000股，已於民國106年8月補辦公開發行。

註2：徐屬私募股票，已於民國106年8月補辦公開發行。

神基科技股份有限公司及其子公司
大陸投資資訊—基本資料

民國107年1月1日至12月31日

附表九

單位：新台幣千元
(除特別註明者外)

大陸被投資公司名稱	主要營業項目	實收資本額	投資方式 (註一)	本期期初自台灣匯出累積投資金額	本期匯出或收回投資金額	本期期末自台灣匯出累積投資金額(註三)	被投資公司本期損益	本公司直接或間接投資之持股比例	本期認列投資損益(註二)	期末投資帳面金額	截至本期止已匯回投資收益	備註
神訊電腦(昆山)有限公司	生產筆記型電腦及週邊設備、軟硬件及其相關產品、銷售自產產品。	\$ 327,580	3	\$ 327,580	\$ -	\$ 327,580	\$ 59,246	100	\$ 59,246	\$ 1,226,506	\$ -	
漢達精密電子(昆山)有限公司	生產電腦機箱及其零組件、精密注塑模具、組件、模具加工及設計，銷售自產產品並提供維修服務。	784,629	3	652,267	-	652,267	290,639	100	290,639	2,753,161	-	
佛山市順德區漢達精密電子科技有限公司	電腦機箱及其零組件、精密注塑模具、組件、模具加工、設計、沖壓件、模具加工、設計、維修服務、銅板裁切等。	429,248	3	957,846	-	957,846	32,671	100	32,671	690,051	-	
蘇州漢揚精密電子有限公司	生產電腦機箱及其零組件、精密注塑模具、組件、模具加工及設計，銷售自產產品並提供維修服務。	1,589,287	3	112,776	-	112,776	82,267	72.56	59,693	1,385,746	-	
昆山丰物物流有限公司	代理國內外貨運、報關、進出口貿易。	31,255	3	-	-	-	1,954	100	1,954	33,810	-	
蘇州神基電子有限公司	計算機及其外圍設備、商用便攜式導航器材、電子元件和模具的生產設備、辦公用品及其零配件的批發、佣金代理及進出口業務，並提供產品售後維修服務。	32,140	3	4,781	-	4,781	3,715	100	3,715	39,007	-	

大陸被投資公司名稱	主要營業項目	實收資本額	投資方式 (註一)	本期期初自台灣匯出累積投資金額		本期匯出或收回投資金額	本期期末自台灣匯出累積投資金額(註三)		被投資公司本期損益	本公司直接或間接投資之持股比例	本期認列投資損益 (註二)	期末投資帳面金額	截至本期末已匯回投資收益	備註
				匯出	收回		匯出	收回						
吉達克精密金屬科技(常熟)有限公司	生產鎂鋁合金製品。	\$ 479,154	3	\$ -	-	-	\$ -	\$ -	\$ 122,348	100	\$ 122,348	\$ 1,254,433	\$ -	
蘇州豐航精密金屬有限公司	航太、發動機等運輸工具的高性能基礎零組件生產。	405,897	3	405,897	-	-	405,897	49,151	49,151	100	49,151	363,719	-	
中山東頭光電科技有限公司	光學玻璃、觸控顯示系統零件及觸控顯示模組之生產業務。	235,454	3	1,643	-	-	1,643	1,619	0.70	-	-	1,165	-	
東明光電科技(深圳)有限公司	保護玻璃。	19,335	3	135	-	-	135	2,568	0.70	-	-	207	-	
萬高(杭州)科技有限公司	集成電路及組式軟體研究、開發、生產、銷售。	216,858	3	12,904	-	-	12,904	32,405	4.51	-	-	8,634	-	

公司名稱	本期期末累計自台灣匯出赴大陸地區投資金額	經濟部投審會核准投資金額	依經濟部投審會規定赴大陸地區投資限額
神基科技股份有限公司	\$ 2,494,019	\$ 4,140,465	\$ 8,851,906
豐達科技股份有限公司	405,897	491,360	1,028,605

註一：投資方式區分為下列三種，標示種類別即可：

1. 直接赴大陸地區從事投資
2. 透過第三地區投資設立公司再投資大陸公司
3. 其他方式：
 - (1) 透過轉投資第三地區Pacific Royale Ltd. 及其子公司再投資神訊電腦(昆山)有限公司、昆山丰揚物流有限公司、蘇州神基電通有限公司、漢達精密電子(昆山)有限公司。
 - (2) 透過轉投資第三地區Hot Link Technology Ltd. 及其子公司再投資漢達精密電子(昆山)有限公司、佛山市順德區漢達精密電子科技有限公司、蘇州漢揚精密電子有限公司、吉達克精密金屬科技(常熟)有限公司。
 - (3) 透過轉投資第三地區投資設立NAFCO HOLDINGS LTD. 公司再投資蘇州豐航精密金屬有限公司。
 - (4) 透過轉投資第三地區Pacific Royale Ltd. 之轉投資事業再投資中山東頭光電科技有限公司、東明光電科技(深圳)有限公司。

註二：本期認列投資損益損益欄中：

1. 若屬籌備中，尚無投資損益者，應予註明
2. 投資損益認列基礎如下：
 - (1) 神訊電腦(昆山)有限公司、漢達精密電子(昆山)有限公司、蘇州漢揚精密電子有限公司及吉達克精密金屬科技(常熟)有限公司，經台灣母會計師查核財務報表。
 - (2) 蘇州豐航精密金屬有限公司，經豐達科技股份有限公司會計師查核財務報表。
3. 除2.(1)、2.(2)所述公司外，餘未經會計師查核財務報表。

註三：投審會核准自台灣匯出投資累積金額揭露數與限列數之差異係91年投資匯回USD1,200仟元及大陸子公司清算後尚未匯回USD12,000仟元。

神基科技股份有限公司



負責人：黃明漢



Getac 神基科技